

**Пояснения к бухгалтерскому балансу
и отчету о финансовых результатах
ООО «ГМК Капитал» за 2020г.**

Общество с ограниченной ответственностью «ГМК Капитал», сокращенное наименование ООО «ГМК Капитал», (далее Общество) зарегистрировано 22.11.2016 Межрайонной инспекцией Федеральной налоговой службы №46 по г.Москве, регистрационный номер 5167746354331.

Общество зарегистрировано по адресу: 108811, г.Москва, поселение Мосрентген, 21-км Киевского шоссе, двлд 3, строение 1, эт. 4, пом. ХСVII.

ИНН Общества – 9718036610, КПП – 775101001

Уставной капитал Общества – 10 000 (десять тысяч рублей) оплачен полностью.

Единственным участником общества является Хандохина Галина Степановна.

Единоличный исполнительный орган – Хандохин Сергей Владимирович.

Основной вид деятельности Общества – дилерская деятельность (операции с акциями российских и иностранных компаний). Все операции с ценными бумагами проводятся через инвестиционную компанию ООО «АТОН» в рамках РЕГЛАМЕНТА оказания ООО «АТОН» брокерских услуг на рынках ЦБ.

Среднесписочная численность сотрудников за 2020г. составила 2чел.

На 31.12.2020 сотрудниками общества является 5 человек, для которых Общество является основным местом работы.

По состоянию на отчетную дату Общество не имеет филиалов и представительств, не имеет дочерних и зависимых обществ.

Бухгалтерская отчетность Общества сформирована, исходя из действующих в Российской Федерации правил бухгалтерского учета и отчетности.

Генеральный директор



Хандохин С.В.

18.03.2021

**Пояснения к бухгалтерскому балансу
и отчету о финансовых результатах (тыс. руб.)**

1. Нематериальные активы и расходы на научно-исследовательские, опытно-конструкторские и технологические работы (НИОКР)
1.1. Наличие и движение нематериальных активов

с.1

Наименование показателя	Код	Период	На начало года		Изменения за период						На конец периода	
			первоначальная стоимость	накоплен- ная аморти- зация и убытки от обесцене- ния	Поступило	Выбыло		начислено амортиза- ции	убыток от обесцене- ния	Переоценка		
						первоначальная стоимость	накоплен- ная аморти- зация и убытки от обесцене- ния			Первоначальная стоимость	Накоплен- ная аморти- зация	
Нематериальные активы – всего в том числе:	5100	за 2020г.	-	-	-	-	-	-	-	-	первоначальная стоимость	накоплен- ная аморти- зация и убытки от обесцене- ния
	5110	за 2019г.	-	-	-	-	-	-	-	-	-	-
	5101	за 2020г.	-	-	-	-	-	-	-	-	-	-
	5111	за 2019г.	-	-	-	-	-	-	-	-	-	-

1.2. Первоначальная стоимость нематериальных активов, созданных самой организацией

Наименование показателя	Код	На 31 декабря 2020 г.	На 31 декабря 2019 г.	На 31 декабря 2018 г.
Всего	5120	-	-	-
в том числе:	5121	-	-	-

1.3. Нематериальные активы с полностью погашенной стоимостью

Наименование показателя	Код	На 31 декабря 2020 г.	На 31 декабря 2019 г.	На 31 декабря 2018 г.
Всего	5130	-	-	-
в том числе:	5131	-	-	-

1.4. Наличие и движение результатов НИОКР

Наименование показателя	Код	Период	Изменения за период				На конец периода	
			На начало года	Поступило	Выбыло		первоначальная стоимость	часть стоимости, списанной на расходы
			первоначальная стоимость	часть стоимости, списанной на расходы		часть стоимости, списанной на расходы	первоначальная стоимость	часть стоимости, списанной на расходы
НИОКР - всего	5140	за 2020г.	-	-	-	-	-	-
	5150	за 2019г.	-	-	-	-	-	-
в том числе:	5141	за 2020г.	-	-	-	-	-	-
	5151	за 2019г.	-	-	-	-	-	-

1.5. Незаконченные и неформленные НИОКР и незаконченные операции по приобретению нематериальных активов

Наименование показателя	Код	Период	На начало года	Изменения за период			На конец периода
				затраты за период	списано затрат как не давших положительного результата	принято к учету в качестве нематериальных активов или НИОКР	
Затраты по незаконченным исследованиям и разработкам - всего	5160	за 2020г.	-	-	-	-	-
	5170	за 2019г.	-	-	-	-	-
в том числе:	5161	за 2020г.	-	-	-	-	-
	5171	за 2019г.	-	-	-	-	-
незаконченные операции по приобретению нематериальных активов - всего	5180	за 2020г.	-	-	-	-	-
	5190	за 2019г.	-	-	-	-	-
в том числе:	5181	за 2020г.	-	-	-	-	-
	5191	за 2019г.	-	-	-	-	-



Хандохин Сергей
Владимирович
(расшифровка подписи)

Руководитель (подпись)
18.03.2021

2. Основные средства

2.1. Наличие и движение основных средств

Наименование показателя	Код	Период	На начало года		Изменения за период						На конец периода	
			первоначальная стоимость	накопленная амортизация	Поступило	Выбыло объектов		начислено амортизации	Переоценка		первоначальная стоимость	накопленная амортизация
						первоначальная стоимость	накопленная амортизация		Первоначальная стоимость	Накопленная амортизация		
Основные средства (без учета доходных вложений в материальные ценности) - всего	5200	за 2020г.	204	(69)	-	-	-	(86)	-	-	204	(155)
	5210	за 2019г.	51	(21)	152	-	-	(48)	-	-	204	(69)
Другие виды основных средств	5201	за 2020г.	204	(69)	-	-	-	(86)	-	-	204	(155)
	5211	за 2019г.	51	(21)	152	-	-	(48)	-	-	204	(69)
Учено в составе доходных вложений в материальные ценности - всего	5220	за 2020г.	-	-	-	-	-	-	-	-	-	-
	5230	за 2019г.	-	-	-	-	-	-	-	-	-	-
в том числе:	5221	за 2020г.	-	-	-	-	-	-	-	-	-	-
	5231	за 2019г.	-	-	-	-	-	-	-	-	-	-

2.2. Незавершенные капитальные вложения

Наименование показателя	Код	Период	На начало года	Изменения за период			На конец периода
				затраты за период	списано	принято к учету в качестве основных средств или увеличена стоимость	
Незавершенное строительство и незаконченные операции по приобретению, модернизации и т.п. основных средств - всего	5240	за 2020г.	-	-	-	-	-
	5250	за 2019г.	-	152	-	(152)	-
в том числе: Компьютер Core i5 с монитором Samsung 23,5", клавиатурой, мышью, кабелем	5241	за 2020г.	-	-	-	-	-
	5251	за 2019г.	-	59	-	(59)	-
Компьютер Core i7 с монитором Samsung 23,5", клавиатурой, мышью, кабелем	5242	за 2020г.	-	-	-	-	-
	5252	за 2019г.	-	93	-	(93)	-

2.3. Изменение стоимости основных средств в результате достройки, дооборудования, реконструкции и частичной ликвидации

Наименование показателя	Код	за 2020г.	за 2019г.
Увеличение стоимости объектов основных средств в результате достройки, дооборудования, реконструкции - всего	5260	-	-
в том числе:	5261	-	-
Уменьшение стоимости объектов основных средств в результате частичной ликвидации - всего:	5270	-	-
в том числе:	5271	-	-

2.4. Иное использование основных средств

Наименование показателя	Код	На 31 декабря 2020 г.	На 31 декабря 2019 г.	На 31 декабря 2018 г.
Переданные в аренду основные средства, числящиеся на балансе	5280	-	-	-
Переданные в аренду основные средства, числящиеся за балансом	5281	-	-	-
Полученные в аренду основные средства, числящиеся на балансе	5282	-	-	-
Полученные в аренду основные средства, числящиеся за балансом	5283	-	-	-
Объекты недвижимости, принятые в эксплуатацию и фактически используемые, находящиеся в процессе государственной регистрации	5284	-	-	-
Основные средства, переведенные на консервацию	5285	-	-	-
Иное использование основных средств (залог и др.)	5286	-	-	-
	5287	-	-	-

Руководитель

Хандохин Сергей
Владимирович

(подпись)

(расшифровка подписи)



18.03.2021

3. Финансовые вложения

3.1. Наличие и движение финансовых вложений


Наименование показателя	Код	Период	На начало года		Изменения за период					На конец периода	
			первоначальная стоимость	накопленная корректировка	Поступило	выбыло (погашено)		начисление процентов (включая доведенную первоначальную стоимость до номинальной)	Текущей рыночной стоимости (убытков от обесценения)	первоначальная стоимость	накопленная корректировка
						первоначальная стоимость	накопленная корректировка				
Долгосрочные - всего	5301	за 2020г.	-	-	-	-	-	-	-	-	-
	5311	за 2019г.	-	-	-	-	-	-	-	-	-
в том числе:											
	5302	за 2020г.	-	-	-	-	-	-	-	-	-
	5312	за 2019г.	-	-	-	-	-	-	-	-	-
Краткосрочные - всего	5305	за 2020г.	55 896	-	384 448	341 538	-	-	-	98 806	-
	5315	за 2019г.	9 912	-	357 854	311 870	-	-	-	55 896	-
в том числе:											
вложения в акции	5306	за 2020г.	55 896	-	384 448	341 538	-	-	-	98 806	-
	5316	за 2019г.	9 912	-	357 854	311 870	-	-	-	55 896	-
	5300	за 2020г.	55 896	-	384 448	341 538	-	-	-	98 806	-
	5310	за 2019г.	9 912	-	357 854	311 870	-	-	-	55 896	-
Финансовых вложений - итого											

3.2. Иное использование финансовых вложений

Наименование показателя	Код	На 31 декабря 2020 г.	На 31 декабря 2019 г.	На 31 декабря 2018 г.
Финансовые вложения, находящиеся в залоге - всего	5320	-	-	-
в том числе:				
5321				
Финансовые вложения, переданные третьим лицам (кроме продажи) - всего	5325	84 122	14 647	-
в том числе:				
акции в РЕПО	5326	84 122	14 647	-
Иное использование финансовых вложений	5329	-	-	-

Руководитель _____
(подпись)

18.03.2021



Хандохин Сергей
Владимирович
(расшифровка подписи)


4. Запасы

4.1. Наличие и движение запасов

Наименование показателя	Код	Период	Изменения за период						На конец периода	
			На начало года			Выбыло			оборот запасов между их группами (видами)	величина резерва под снижение стоимости
			себе-стоимость	резерв под снижение стоимости	поступления и затраты	себе-стоимость	резерв под снижение стоимости	убытков от снижения стоимости		
Запасы - всего	5400	за 2020г.	109	-	102	(164)	-	-	X	46
	5420	за 2019г.	2	-	320	(214)	-	-	X	109
в том числе:										
Сырье, материалы и другие аналогичные ценности	5401	за 2020г.	11	-	84	(84)	-	-	-	11
	5421	за 2019г.	-	-	196	(185)	-	-	-	11
Готовая продукция	5402	за 2020г.	-	-	-	-	-	-	-	-
	5422	за 2019г.	-	-	-	-	-	-	-	-
Товары для перепродажи	5403	за 2020г.	-	-	-	-	-	-	-	-
	5423	за 2019г.	-	-	-	-	-	-	-	-
Товары и готовая продукция отгруженные	5404	за 2020г.	-	-	-	-	-	-	-	-
	5424	за 2019г.	-	-	-	-	-	-	-	-
Затраты в незавершенном производстве	5405	за 2020г.	-	-	-	-	-	-	-	-
	5425	за 2019г.	-	-	-	-	-	-	-	-
Прочие запасы и затраты	5406	за 2020г.	-	-	-	-	-	-	-	-
	5426	за 2019г.	-	-	-	-	-	-	-	-
Расходы будущих периодов (для объектов аналитического учета, которые в балансе отражаются в составе «Запасов»)	5407	за 2020г.	98	-	18	80	-	-	-	35
	5427	за 2019г.	2	-	125	(29)	-	-	-	98
	5408	за 2020г.	-	-	-	-	-	-	-	-
	5428	за 2019г.	-	-	-	-	-	-	-	-

4.2. Запасы в залоге

Наименование показателя	Код	На 31 декабря 2020 г.	На 31 декабря 2019 г.	На 31 декабря 2018 г.
Запасы, не оплаченные на отчетную дату - всего	5440	-	-	-
в том числе:				
Запасы, находящиеся в залоге по договору - всего	5441	-	-	-
в том числе:	5445	-	-	-
	5446	-	-	-



Руководитель

(подпись)

Хандохин Сергей

Владимирович

(расшифровка подписи)

5. Дебиторская и кредиторская задолженность
5.1. Наличие и движение дебиторской задолженности

Наименование показателя	Код	Период	На начало года		Изменения за период							На конец периода	
			учтенная по условиям договора	величина резерва по сомнительным долгам	поступление		выбыло			перевод из дебиторской в кредиторскую задолженность	перевод из кредиторской в дебиторскую задолженность	учтенная по условиям договора	величина резерва по сомнительным долгам
					в результате хозяйственных операций (сумма долга по сделке, операции)	причитающиеся проценты, штрафы и иные начисления	погашение	списание на финансовый результат	восстановление резерва				
Долгосрочная дебиторская задолженность - всего	5501	за 2020г.	-	-	-	-	-	-	-	-	-	-	-
	5521	за 2019г.	-	-	-	-	-	-	-	-	-	-	-
в том числе: Расчеты с покупателями и заказчиками	5502	за 2020г.	-	-	-	-	-	-	-	-	-	-	-
	5522	за 2019г.	-	-	-	-	-	-	-	-	-	-	-
	5503	за 2020г.	-	-	-	-	-	-	-	-	-	-	-
	5523	за 2019г.	-	-	-	-	-	-	-	-	-	-	-
	5504	за 2020г.	-	-	-	-	-	-	-	-	-	-	-
	5524	за 2019г.	-	-	-	-	-	-	-	-	-	-	-
Прочая	5505	за 2020г.	-	-	-	-	-	-	-	X	X	-	-
	5525	за 2019г.	-	-	-	-	-	-	-	X	X	-	-
	5510	за 2020г.	66	-	9	-	(63)	-	-	-	-	11	-
	5530	за 2019г.	46 307	-	66	-	(46 307)	-	-	-	-	66	-
	5511	за 2020г.	-	-	-	-	-	-	-	-	-	-	-
	5531	за 2019г.	-	-	-	-	-	-	-	-	-	-	-
Авансы выданные	5512	за 2020г.	19	-	9	-	(16)	-	-	-	-	11	-
	5532	за 2019г.	44	-	19	-	(44)	-	-	-	-	19	-
	5513	за 2020г.	47	-	-	-	47	-	-	-	-	-	-
Прочая	5533	за 2019г.	46 263	-	47	-	(46 263)	-	-	-	-	47	-
	5514	за 2020г.	-	-	-	-	-	-	-	X	X	-	-
	5534	за 2019г.	-	-	-	-	-	-	-	X	X	-	-
Итого	5500	за 2020г.	66	-	9	-	(63)	-	-	X	X	11	-
	5520	за 2019г.	46 307	-	66	-	(46 307)	-	-	X	X	66	-

5.2. Просроченная дебиторская задолженность

Наименование показателя	Код	На 31 декабря 2020 г.		На 31 декабря 2019 г.		На 31 декабря 2018 г.	
		учтенная по условиям договора	балансовая стоимость	учтенная по условиям договора	балансовая стоимость	учтенная по условиям договора	балансовая стоимость
Всего	5540	-	-	-	-	-	-
в том числе:							
расчеты с покупателями и заказчиками	5541	-	-	-	-	-	-
расчеты с поставщиками и заказчиками (в части авансовых платежей, предоплат)	5542	-	-	-	-	-	-
прочая	5543	-	-	-	-	-	-
	5544	-	-	-	-	-	-


5.3. Наличие и движение кредиторской задолженности

Наименование показателя	Код	Период	Остаток на начало года	Изменения за период						Остаток на конец периода	
				поступление		выбыло					
				в результате хозяйственных операций (сумма долга по сделке, операции)	причитающиеся проценты, штрафы и иные начисления	погашение	списание на финансовый результат	перевод из долго- в краткосроч- ную задолжен- ность	перевод из дебитор- ской в кре- диторскую задолжен- ность		перевод из креди- торской в де- биторскую задолжен- ность
Долгосрочная кредиторская задолженность - всего в том числе: кредиты	5551	за 2020г.	-	-	-	-	-	-	-	-	-
	5571	за 2019г.	-	-	-	-	-	-	-	-	-
	5552	за 2020г.	-	-	-	-	-	-	-	-	-
	5572	за 2019г.	-	-	-	-	-	-	-	-	-
	5553	за 2020г.	7 000	15 400	-	-	-	-	-	-	22 400
	5573	за 2019г.	-	7 000	-	-	-	-	-	-	7 000
	5554	за 2020г.	-	-	-	-	-	-	-	-	-
	5574	за 2019г.	-	-	-	-	-	-	-	-	-
	5555	за 2020г.	-	-	-	-	-	-	-	X	-
	5575	за 2019г.	-	-	-	-	-	-	-	X	-
Краткосрочная кредиторская задолженность - всего в том числе:	5560	за 2020г.	53 354	59 528	46	(18 488)	-	-	-	-	94 440
	5580	за 2019г.	74 298	1 972 336	1 664	(1 994 944)	-	-	-	-	53 354
	5561	за 2020г.	188	315	-	(173)	-	-	-	-	330
	5581	за 2019г.	407	-	-	(220)	-	-	-	-	188
авансы полученные	5562	за 2020г.	-	-	-	-	-	-	-	-	-
	5582	за 2019г.	-	-	-	-	-	-	-	-	-
	5563	за 2020г.	-	160	10	-	-	-	-	-	171
	5583	за 2019г.	3	-	-	(3)	-	-	-	-	-
	5564	за 2020г.	-	-	-	-	-	-	-	-	-
	5584	за 2019г.	-	-	-	-	-	-	-	-	-
	5565	за 2020г.	53 166	59 053	36	(18 316)	-	-	-	-	93 939
	5585	за 2019г.	73 683	1 972 336	1 664	(1 994 517)	-	-	-	-	53 166
	5566	за 2020г.	-	-	-	-	-	-	-	-	-
	5586	за 2019г.	205	-	-	(205)	-	-	-	-	-
кредиты	5567	за 2020г.	-	-	-	-	-	-	-	X	-
	5587	за 2019г.	-	-	-	-	-	-	-	X	-
	5550	за 2020г.	53 354	59 528	46	(18 488)	-	X	X	X	94 440
	5570	за 2019г.	74 298	1 972 336	1 664	(1 994 944)	-	X	X	X	53 354

5.4. Просроченная кредиторская задолженность

Наименование показателя	Код	На 31 декабря 2020 г.	На 31 декабря 2019 г.	На 31 декабря 2018 г.
Всего	5590	-	-	-
в том числе:				
расчеты с поставщиками и подрядчиками	5591	-	-	-
расчеты с покупателями и заказчиками	5592	-	-	-
прочая задолженность	5593	-	-	-
	5594	-	-	-

Руководитель  **Хандохин Сергей Владимирович**
(подпись) (расшифровка подписи)




18.03.2021

6. Затраты на производство (расходы на продажу)*

Наименование показателя	Код	за 2020г.	за 2019г.
Материальные затраты	5610	69	91
Расходы на оплату труда	5620	1 991	2 195
Отчисления на социальные нужды	5630	450	663
Амортизация	5640	86	48
Прочие затраты	5650	984	1 083
Итого по элементам	5660	3 580	4 080
Фактическая себестоимость проданных товаров	5665	-	-
Изменение остатков (прирост [-]): незавершенного производства, готовой продукции и др.	5670	-	-
Изменение остатков (уменьшение [+]): незавершенного производства, готовой продукции и др.	5680	-	-
Итого расходы по обычным видам деятельности	5600	3 580	4 080

* - Для организаций, осуществляющих торговую деятельность добавлена строка 5665, учитывающая фактическую себестоимость товаров



Руководитель
Хандохин Сергей Владимирович
(расшифровка подписи)

18.03.2021

7. Оценочные обязательства

Наименование показателя	Код	Остаток на начало года	Признано	Погашено	Списано как избыточная сумма	Остаток на конец периода
Оценочные обязательства - всего	5700	-	-	-	-	-
в том числе:	5701	-	-	-	-	-

8. Обеспечения обязательств

Наименование показателя	Код	На 31 декабря 2020 г.	На 31 декабря 2019 г.	На 31 декабря 2018 г.
Полученные - всего	5800	-	-	-
в том числе:	5801	-	-	-
Выданные - всего	5810	84 122	14 647	-
в том числе:	5811	84 122	14 647	-
акции в РЕПО				

9. Государственная помощь

Наименование показателя	Код	за 2020г.	за 2019г.
Получено бюджетных средств - всего	5900	-	-
в том числе:			
на текущие расходы	5901	-	-
на вложения во внеоборотные активы	5905	-	-
Бюджетные кредиты - всего	202	На начало года	Получено за год
в том числе:	201	5910	Возвращено за год
		5920	На конец года
	202	5911	-
	201	5921	-



Хандохин Сергей
Владимирович
(расшифровка подписи)

Руководитель

(подпись)

Handwritten signature