

**Пояснения к бухгалтерскому балансу  
и отчету о финансовых результатах (тыс. руб.)**

**1. Нематериальные активы и расходы на научно-исследовательские, опытно-конструкторские и технологические работы (НИОКР)**  
**1.1. Наличие и движение нематериальных активов**

Наименование показателя	Код	Период	На начало года		Изменения за период							На конец периода	
			первоначальная стоимость	накопленная амортизация и убытки от обесценения	Поступило	выбыло	начислено амортизации	убыток от обесценения	Первоначальная стоимость	Накопленная амортизация	первоначальная стоимость	накопленная амортизация и убытки от обесценения	
Нематериальные активы - всего	5100	за 2020г.	355	(230)	-	-	(80)	-	-	-	-	355	(310)
	5110	за 2019г.	355	(77)	-	-	(153)	-	-	-	-	355	(230)
в том числе:													
Исключительное авторское право на программы для ЭВМ, базы данных	5101	за 2020г.	292	(219)	-	-	(73)	-	-	-	-	292	(292)
	5111	за 2019г.	292	(73)	-	-	(146)	-	-	-	-	292	(219)

**1.2. Первоначальная стоимость нематериальных активов, созданных самой организацией**

Наименование показателя	Код	На 31 декабря 2020 г.	На 31 декабря 2019 г.	На 31 декабря 2018 г.
Всего	5120	-	-	-
в том числе:	5121	-	-	-

**1.3. Нематериальные активы с полностью погашенной стоимостью**


Наименование показателя	Код	На 31 декабря 2020 г.	На 31 декабря 2019 г.	На 31 декабря 2018 г.
Всего	5130	1	-	-
в том числе:				
Исключительное авторское право на программы для ЭВМ, базы данных	5131	1	-	-

**1.4. Наличие и движение результатов НИОКР**

Наименование показателя	Код	Период	На начало года		Поступило	Изменения за период			На конец периода	
			первоначальная стоимость	часть стоимости, списанной на расходы		Выбыло	часть стоимости, списанной на расходы	часть стоимости, списанная на расходы за период	первоначальная стоимость	часть стоимости, списанной на расходы
НИОКР - всего	5140	за 2020г.	-	-	-	-	-	-	-	-
	5150	за 2019г.	-	-	-	-	-	-	-	-
в том числе:	5141	за 2020г.	-	-	-	-	-	-	-	-
	5151	за 2019г.	-	-	-	-	-	-	-	-

**1.5. Незаконченные и неоформленные НИОКР и незаконченные операции по приобретению нематериальных активов**

Наименование показателя	Код	Период	На начало года	Изменения за период				На конец периода
				затраты за период	списано затрат как не давших положительного результата	принято к учету в качестве нематериальных активов или НИОКР		
Затраты по незаконченным исследованиям и разработкам - всего	5160	за 2020г.	-	-	-	-	-	
	5170	за 2019г.	-	-	-	-	-	
в том числе:								
незаконченные операции по приобретению нематериальных активов - всего	5161	за 2020г.	-	-	-	-	-	
	5171	за 2019г.	-	-	-	-	-	
	5180	за 2020г.	-	-	-	-	-	
в том числе:								
	5181	за 2020г.	-	-	-	-	-	
	5191	за 2019г.	-	-	-	-	-	

Руководитель  
  
 (подпись)

Ахромеев Сергей  
 Николаевич  
 (расшифровка подписи)

10 февраля 2021 г.



## 2.2. Незавершенные капитальные вложения

Наименование показателя	Код	Период	На начало года	Изменения за период			На конец периода
				затраты за период	списано	принято к учету в качестве основных средств или увеличена стоимость	
Незавершенное строительство и незаконченные операции по приобретению, модернизации и т.п. основных средств - всего	5240	за 2020г.	10 189	45 026	(21 921)	(23 189)	10 106
	5250	за 2019г.	-	120 483	(52 236)	(58 057)	10 189
в том числе:							
Грузовой-тягач седельный Т 254 ОВ МАН ТГХ 18.440 4x2 ВЛS	5241	за 2020г.	194	5 127	-	(5 321)	-
	5251	за 2019г.	-	194	-	-	194

## 2.3. Изменение стоимости основных средств в результате достройки, дооборудования, реконструкции и частичной ликвидации


Наименование показателя	Код	за 2020г.	за 2019г.
Увеличение стоимости объектов основных средств в результате достройки, дооборудования, реконструкции - всего	5260	-	79
в том числе:			
Контейнер(корпус)-склад	5261	-	79
Уменьшение стоимости объектов основных средств в результате частичной ликвидации - всего:	5270	-	-
в том числе:			
	5271	-	-

**2.4. Иное использование основных средств**

Наименование показателя	Код	На 31 декабря 2020 г.	На 31 декабря 2019 г.	На 31 декабря 2018 г.
Переданные в аренду основные средства, числящиеся на балансе	5280	-	-	-
Переданные в аренду основные средства, числящиеся за балансом	5281	-	-	-
Полученные в аренду основные средства, числящиеся на балансе	5282	-	-	-
Полученные в аренду основные средства, числящиеся за балансом	5283	23 625	2 750	2 950
Объекты недвижимости, принятые в эксплуатацию и фактически используемые, находящиеся в процессе государственной регистрации	5284	-	-	-
Основные средства, переведенные на консервацию	5285	-	-	-
Иное использование основных средств (залог и др.)	5286	-	-	-
	5287	-	-	-

Руководитель

(подпись)



**Ахромеев Сергей  
Николаевич**  
(расшифровка подписи)

10 февраля 2021 г.



## 3.2. Иное использование финансовых вложений

Наименование показателя	Код	На 31 декабря 2020 г.	На 31 декабря 2019 г.	На 31 декабря 2018 г.
Финансовые вложения, находящиеся в залоге - всего	5320	-	-	-
в том числе:				
Финансовые вложения, переданные третьим лицам (кроме продаж) - всего	5321	-	-	-
в том числе:				
5325				
5326				
Иное использование финансовых вложений	5329	-	-	-

Руководитель

(подпись)

Ахромеев Сергей  
Николаевич  
(расшифровка подписи)


10 февраля 2021 г.



**4.2. Запасы в залоге**

Наименование показателя	Код	На 31 декабря 2020 г.	На 31 декабря 2019 г.	На 31 декабря 2018 г.
Запасы, не оплаченные на отчетную дату - всего в том числе:	5440	-	-	-
Запасы, находящиеся в залоге по договору - всего в том числе:	5441 5445 5446	- - -	- - -	- - -

Руководитель

  
(подпись)

Ахромеев Сергей  
Николаевич

(расшифровка подписи)

10 февраля 2021 г.

5. Дебиторская и кредиторская задолженность  
5.1. Наличие и движение Дебиторской задолженности

Наименование показателя	Код	Период	На начало года		Изменения за период							На конец периода				
			Учетная по условиям Договора	величина резерва по сомнительным долгам	поступление			выбыло				перевод из дебиторской в кредиторскую задолженность	перевод из кредиторской в дебиторскую задолженность	Учетная по условиям Договора	величина резерва по сомнительным долгам	
					в результате хозяйственных операций (сумма долга по сделке, операции)	прочитавшиеся проценты, штрафы и иные начисления	погашение	списание на финансовый результат	восстановление резерва							
Долгосрочная Дебиторская задолженность - всего	5501	за 2020г.	-	-	-	-	-	-	-	-	-	-	-	-	-	-
в том числе:	5521	за 2019г.	-	-	-	-	-	-	-	-	-	-	-	-	-	-
Расчеты с покупателями и заказчиками	5502	за 2020г.	-	-	-	-	-	-	-	-	-	-	-	-	-	-
Авансы выданные	5522	за 2019г.	-	-	-	-	-	-	-	-	-	-	-	-	-	-
Прочая	5503	за 2020г.	-	-	-	-	-	-	-	-	-	-	-	-	-	-
	5523	за 2019г.	-	-	-	-	-	-	-	-	-	-	-	-	-	-
	5504	за 2020г.	-	-	-	-	-	-	-	-	-	-	-	-	-	-
	5524	за 2019г.	-	-	-	-	-	-	-	-	-	-	-	-	-	-
	5505	за 2020г.	-	-	-	-	-	-	-	-	-	-	-	-	-	-
	5525	за 2019г.	-	-	-	-	-	-	-	-	-	-	-	-	-	-
Краткосрочная Дебиторская задолженность - всего	5510	за 2020г.	46 075	-	(4 149)	-	(1)	-	-	-	-	-	-	41 439	-	-
в том числе:	5530	за 2019г.	46 077	-	12 800	-	(12 802)	-	-	-	-	-	-	46 075	-	-
Расчеты с покупателями и заказчиками	5511	за 2020г.	4 921	-	3 300	-	(4 148)	-	-	-	-	-	-	4 075	-	-
Авансы выданные	5531	за 2019г.	7 080	-	3 364	-	(5 523)	-	-	-	-	-	-	4 921	-	-
Прочая	5512	за 2020г.	40 912	-	(4 514)	-	382	(1)	-	-	-	-	-	36 779	-	-
	5532	за 2019г.	35 399	-	2 722	-	2 791	-	-	-	-	-	-	40 912	-	-
	5533	за 2020г.	242	-	728	-	(385)	-	-	-	-	-	-	585	-	-
	5533	за 2019г.	3 598	-	6 714	-	(10 070)	-	-	-	-	-	-	242	-	-
	5514	за 2020г.	-	-	-	-	-	-	-	-	-	-	-	-	-	-
	5534	за 2019г.	-	-	-	-	-	-	-	-	-	-	-	-	-	-
Итого	5500	за 2020г.	46 075	-	(486)	-	(4 149)	(1)	-	-	-	-	-	41 439	-	-
	5520	за 2019г.	46 077	-	12 800	-	(12 802)	-	-	-	-	-	-	46 075	-	-

**5.2. Просроченная Дебиторская задолженность**

Наименование показателя	Код	На 31 декабря 2020 г.		На 31 декабря 2019 г.		На 31 декабря 2018 г.	
		Учетная по условиям договора	Балансовая стоимость	Учетная по условиям договора	Балансовая стоимость	Учетная по условиям договора	Балансовая стоимость
Всего	5540	-	-	-	-	-	-
в том числе:							
расчеты с покупателями и заказчиками	5541	-	-	-	-	-	-
расчеты с поставщиками и заказчиками (в части авансовых платежей, предоплат)	5542	-	-	-	-	-	-
Прочая	5543	-	-	-	-	-	-
	5544	-	-	-	-	-	-

**5.3. Наличие и движение кредиторской задолженности**

Наименование показателя	Код	Период	Остаток на начало года	Изменения за период				Остаток на конец периода										
				поступление		выбыло												
				в результате хозяйственных операций (сумма долга по сделке, операции)	причитающиеся проценты, штрафы и иные начисления	погашение	списание на финансовый результат		перевод из долго- в краткосроч- ную задолжен- ность	перевод из дебитор- ской в кре- диторскую задолжен- ность	перевод из кредитор- ской в де- биторскую задолжен- ность							
Долгосрочная кредиторская задолженность - всего	5551	за 2020г.	-	-	-	-	-	-	-	-	-	-	-	-	-	-	-	
в том числе:	5571	за 2019г.	-	-	-	-	-	-	-	-	-	-	-	-	-	-	-	-
кредиты	5552	за 2020г.	-	-	-	-	-	-	-	-	-	-	-	-	-	-	-	-
	5572	за 2019г.	-	-	-	-	-	-	-	-	-	-	-	-	-	-	-	-
займы	5553	за 2020г.	639 924	-	-	-	-	-	-	-	-	-	-	-	-	-	-	-
	5573	за 2019г.	639 924	-	-	(90 592)	-	-	-	-	-	-	-	-	-	-	-	-
прочая	5554	за 2020г.	-	-	-	-	-	-	-	-	-	-	-	-	-	-	-	-
	5574	за 2019г.	-	-	-	-	-	-	-	-	-	-	-	-	-	-	-	-
	5555	за 2020г.	-	-	-	-	-	-	-	-	-	-	-	-	-	-	-	-
	5575	за 2019г.	-	-	-	-	-	-	-	-	-	-	-	-	-	-	-	-
Краткосрочная кредиторская задолженность - всего	5560	за 2020г.	99 329	-	-	-	-	-	-	-	-	-	-	-	-	-	-	-
в том числе:	5580	за 2019г.	101 753	-	-	-	-	-	-	-	-	-	-	-	-	-	-	-
расчеты с поставщиками и подрядчиками	5561	за 2020г.	4 946	-	-	29	(10)	-	-	-	-	-	-	-	-	-	-	-
	5581	за 2019г.	8 484	-	-	14	-	-	-	-	-	-	-	-	-	-	-	-
авансы полученные	5562	за 2020г.	18 778	-	-	-	-	-	-	-	-	-	-	-	-	-	-	-
	5582	за 2019г.	48 121	-	-	15 324	-	-	-	-	-	-	-	-	-	-	-	-
расчеты по налогам и взносам	5563	за 2020г.	9 432	-	-	1 455	-	-	-	-	-	-	-	-	-	-	-	-
	5583	за 2019г.	190	-	-	7	-	-	-	-	-	-	-	-	-	-	-	-
кредиты	5564	за 2020г.	-	-	-	-	-	-	-	-	-	-	-	-	-	-	-	-
	5584	за 2019г.	-	-	-	-	-	-	-	-	-	-	-	-	-	-	-	-
займы	5565	за 2020г.	66 165	-	-	-	-	-	-	-	-	-	-	-	-	-	-	-
	5585	за 2019г.	44 910	-	-	18 999	-	-	-	-	-	-	-	-	-	-	-	-
прочая	5566	за 2020г.	8	-	-	34	-	-	-	-	-	-	-	-	-	-	-	-
	5586	за 2019г.	48	-	-	8	-	-	-	-	-	-	-	-	-	-	-	-
	5567	за 2020г.	-	-	-	-	-	-	-	-	-	-	-	-	-	-	-	-
	5587	за 2019г.	-	-	-	-	-	-	-	-	-	-	-	-	-	-	-	-
Итого	5550	за 2020г.	739 253	-	-	11 310	(10)	-	-	-	-	-	-	-	-	-	-	-
	5570	за 2019г.	741 677	-	-	54 319	(78 032)	-	-	-	-	-	-	-	-	-	-	-

**5.4. Просроченная кредиторская задолженность**

Наименование показателя	Код	На 31 декабря 2020 г.	На 31 декабря 2019 г.	На 31 декабря 2018 г.
Всего	5590	-	-	-
в том числе:				
расчеты с поставщиками и подрядчиками	5591	-	-	-
расчеты с покупателями и заказчиками	5592	-	-	-
прочая задолженность	5593	-	-	-
	5594	-	-	-

Руководитель  
(подпись)



Ахромеев Сергей  
Николаевич  
(расшифровка подписи)

10 февраля 2021 г.

### 6. Затраты на производство (расходы на продажу)\*

Наименование показателя	Код	за 2020г.	за 2019г.
Материальные затраты	5610	22 267	15 631
Расходы на оплату труда	5620	34 561	22 438
Отчисления на социальные нужды	5630	2 577	1 744
Амортизация	5640	49 827	45 233
Прочие затраты	5650	600 759	558 863
Итого по элементам	5660	709 991	643 909
Фактическая себестоимость проданных товаров	5665	-	-
Изменение остатков (прирост [-]); незавершенного производства, готовой продукции и др.	5670	-	(7 379)
Изменение остатков (уменьшение [+]); незавершенного производства, готовой продукции и др.	5680	5 200	-
Итого расходы по обычным видам деятельности	5600	7 15 191	636 530

\* - Для организации, осуществляющих торговую деятельность добавлена строка 5665, учитывающая фактическую себестоимость товаров

Руководитель

(подпись)

Ахромеев Сергей  
Николаевич  
(расшифровка подписи)

10 февраля 2021 г.

## 7. Оценочные обязательства

Наименование показателя	Код	Остаток на начало года	Признано	Погашено	Списано как избыточная сумма	Остаток на конец периода
Оценочные обязательства - всего	5700	1 620	3 034	(1 999)	-	2 654
в том числе:	5701	-	-	-	-	-

Руководитель

(подпись)

Ахромеев Сергей  
Николаевич  
(расшифровка подписи)

10 февраля 2021 г.

8. Обеспечения обязательств

Наименование показателя	Код	На 31 Декабря 2020 г.	На 31 Декабря 2019 г.	На 31 Декабря 2018 г.
Полученные - всего	5800	-	-	-
в том числе:				
Выданные - всего	5801	-	-	-
в том числе:	5810	-	-	-
	5811	-	-	-

Руководитель

(подпись)

Ахромеев Сергей  
Николаевич

(расшифровка подписи)

10 февраля 2021 г.

## 9. Государственная помощь

Наименование показателя	Код	за 2020г.		за 2019г.	
		Получено	Возвращено	Получено	Возвращено
Получено бюджетных средств - всего	5900	-	-	-	-
в том числе:					
на текущие расходы	5901	-	-	-	-
на вложения во внеоборотные активы	5905	-	-	-	-
Бюджетные кредиты - всего					
в том числе:					
		На начало года	Получено за год	Возвращено за год	На конец года
	5910	-	-	-	-
	5920	-	-	-	-
	5911	-	-	-	-
	5921	-	-	-	-
		за 2020г.	за 2020г.	за 2019г.	за 2019г.
		за 2019г.	за 2019г.	за 2019г.	за 2019г.

Руководитель

(подпись)

Ахромеев Сергей  
Николаевич

(расшифровка подписи)

10 февраля 2021 г.