

**Пояснения к бухгалтерскому балансу
и отчету о финансовых результатах (тыс. руб.)**

1. Нематериальные активы и расходы на научно-исследовательские, опытно-конструкторские и технологические работы (НИОКР)
1.1. Наличие и движение нематериальных активов

с.1

Наименование показателя	Код	Период	На начало года		Изменения за период						На конец периода		
			первоначальная стоимость	накоплен- ная аморти- зация и убытки от обесцене- ния	Поступило	Выбыло		начислено амортиза- ции	убыток от обесцене- ния	Переоценка		первоначальная стоимость	накоплен- ная аморти- зация и убытки от обесцене- ния
						первоначальная стоимость	накоплен- ная аморти- зация и убытки от обесцене- ния			Первоначальная стоимость	Накоплен- ная аморти- зация		
Нематериальные активы - всего	5100	за 2020г.	54	(5)	-	-	-	(7)	-	-	-	54	(12)
	5110	за 2019г.	2	(1)	52	-	-	(4)	-	-	-	54	(5)
в том числе: Исключительное право владельца на товарный знак и знак обслуживания, наименование места происхождения товаров	5101	за 2020г.	54	(5)	-	-	-	(7)	-	-	-	54	(12)
	5111	за 2019г.	2	(1)	52	-	-	(4)	-	-	-	54	(5)

1.2. Первоначальная стоимость нематериальных активов, созданных самой организацией

Наименование показателя	Код	На 31 декабря 2020 г.	На 31 декабря 2019 г.	На 31 декабря 2018 г.
Всего	5120	-	-	-
в том числе:	5121	-	-	-


Наименование показателя	Код	На 31 декабря 2020 г.	На 31 декабря 2019 г.	На 31 декабря 2018 г.
Всего	5130	-	-	-
в том числе:	5131	-	-	-

1.4. Наличие и движение результатов НИОКР

Наименование показателя	Код	Период	На начало года		Изменения за период			На конец периода		
			первоначальная стоимость	часть стоимости, списанной на расходы	Поступило	Выбыло		часть стоимости, списанной на расходы за период	первоначальная стоимость	часть стоимости, списанной на расходы
						первоначальная стоимость	часть стоимости, списанной на расходы			
НИОКР - всего	5140	за 2020г.	-	-	-	-	-	-	-	
	5150	за 2019г.	-	-	-	-	-	-	-	
в том числе:	5141	за 2020г.	-	-	-	-	-	-	-	
	5151	за 2019г.	-	-	-	-	-	-	-	

1.5. Незаконченные и неоформленные НИОКР и незаконченные операции по приобретению нематериальных активов

Наименование показателя	Код	Период	На начало года	затраты за период	Изменения за период		На конец периода
					списано затрат как не давших положительного результата	принято к учету в качестве нематериальных активов или НИОКР	
Затраты по незаконченным исследованиям и разработкам - всего	5160	за 2020г.	-	-	-	-	-
	5170	за 2019г.	-	-	-	-	-
в том числе:	5161	за 2020г.	-	-	-	-	-
	5171	за 2019г.	-	-	-	-	-
незаконченные операции по приобретению нематериальных активов - всего	5180	за 2020г.	-	-	-	-	-
	5190	за 2019г.	52	-	-	(52)	-
в том числе:	5181	за 2020г.	-	-	-	-	-
	5191	за 2019г.	52	-	-	(52)	-
Товарный знак ООО АМК Белые росы							



 Руководитель _____ (подпись)

2 марта 2021 г.

Управляющий ИП
 Хабибуллин О.В.
 (расшифровка подписи)

2. Основные средства

[illegible]

2.2. Незавершенные капитальные вложения

Наименование показателя	Код	Период	На начало года	Изменения за период			На конец периода
				затраты за период	списано	принято к учету в качестве основных средств или увеличена стоимость	
Незавершенное строительство и незаконченные операции по приобретению, модернизации и т. п. основных средств - всего	5240	за 2020г.	11 410	24 238	-	(18 724)	16 923
	5250	за 2019г.	26 162	48 504 001	-	(63 257)	11 410
в том числе:							
Компрессор 4Н-15.2-40Р	5241	за 2020г.	860	-	-	-	860
	5251	за 2019г.	860	-	-	-	860
Централь 2-х компрессоров	5242	за 2020г.	120	-	-	-	120
	5252	за 2019г.	120	-	-	-	120
Резервуар Я1-ОСВ-6,3-11	5243	за 2020г.	2 249	51	-	-	2 299
	5253	за 2019г.	-	2 249	-	-	2 249
Неотделимые улучшения цеха выдува ПЭТ-тары	5244	за 2020г.	-	210	-	-	210
	5254	за 2019г.	-	-	-	-	-
Узел коммерческого учета стоков	5245	за 2020г.	45	-	-	-	45
	5255	за 2019г.	45	-	-	-	45
Тепловая завеса	5246	за 2020г.	153	-	-	-	153
	5256	за 2019г.	153	55	-	55	153
Универсальный емкостный аппарат	5247	за 2020г.	3 758	67	-	3 825	-
	5257	за 2019г.	796	3 776	-	814	3 758
Санитарно-защитная зона скважины №138	5248	за 2020г.	526	-	-	-	526
	5258	за 2019г.	-	526	-	-	526
Станция АТС	5249	за 2020г.	165	-	-	-	165
	5259	за 2019г.	-	165	-	-	165
Теплицы		за 2020г.	755	-	-	-	755
		за 2019г.	755	-	-	-	755
Проектные работы Гусь-Хрустальный		за 2020г.	271	-	-	-	271
		за 2019г.	271	-	-	-	271
Водозаборная скважина №2		за 2020г.	315	-	-	-	315
		за 2019г.	315	-	-	-	315
Проектные работы Пышминский		за 2020г.	513	-	-	-	513
		за 2019г.	513	-	-	-	513
Локальная система оповещение		за 2020г.	212	-	-	-	212
		за 2019г.	212	-	-	-	212
Автоматическая линия выдува ПЭТ-тары		за 2020г.	-	7 121	-	-	7 121
		за 2019г.	-	-	-	-	-
Камера хранения творога		за 2020г.	461	1 030	-	-	1 491
		за 2019г.	-	461	-	-	461
Дататор термотрансферный 3612		за 2020г.	78	-	-	-	78
		за 2019г.	-	78	-	-	78
Неотделимые улучшения воздушной линии электропередач 10 кВт		за 2020г.	473	-	-	-	473
		за 2019г.	473	-	-	-	473
Вентиляционная система		за 2020г.	-	35	-	-	35
		за 2019г.	-	-	-	-	-

Неотделимые улучшения участка по розливу воды	за 2020г.	-	-	-	-	371	-	-	371
2	за 2019г.	-	-	-	-	-	-	-	-
Стерилизатор паровой ВК-75-01	за 2020г.	-	-	-	-	329	-	-	329
	за 2019г.	-	-	-	-	-	-	-	-
Транспортер ящичный 400	за 2020г.	-	-	-	-	32	-	-	32
	за 2019г.	-	-	-	-	-	-	-	-
Тунельная машина для мойки ящиков	за 2020г.	-	-	-	-	83	-	-	83
	за 2019г.	-	-	-	-	-	-	-	-
Машина ТФ 1-ПАСТПАК Р-05	за 2020г.	-	-	-	-	5	-	-	5
	за 2019г.	-	-	-	-	-	-	-	-
Машина ТФ 1-ПАСТПАК Р-11	за 2020г.	-	-	-	-	4	-	-	4
	за 2019г.	-	-	-	-	-	-	-	-
Агрегат электронасосный серии ВГНП-18/32	за 2020г.	-	43	-	-	-	-	-	-
	за 2019г.	-	43	-	-	-	-	-	-
Компрессор винтовой DVK 100-7	за 2020г.	-	-	-	-	1 114	-	-	1 114
	за 2019г.	-	-	-	-	-	-	-	-
Автомобиль-фургон (рефрижератор) АФ-47415N	за 2020г.	-	-	-	-	4 773	-	-	4 773
М264НТ196(лизинг)	за 2019г.	-	-	-	-	-	-	-	-
Принтер струйной печати МІКRON МСНР1 (в производстве)	за 2020г.	-	-	-	-	94	-	-	94
	за 2019г.	-	-	-	-	-	-	-	-
Фургон-рефрижератор БЕЛАВА 1220А0	за 2020г.	-	-	-	-	1 144	-	-	1 144
М235СН196(лизинг)	за 2019г.	-	-	-	-	-	-	-	-
Принтер струйной печати МІКRON МСНР2 (в производстве)	за 2020г.	-	-	-	-	106	-	-	106
	за 2019г.	-	-	-	-	-	-	-	-
Фургон-рефрижератор БЕЛАВА 1220А0	за 2020г.	-	-	-	-	1 144	-	-	1 144
М238СН196(лизинг)	за 2019г.	-	-	-	-	-	-	-	-
Медицинский кислородный концентратор ВижнЭйр	за 2020г.	-	-	-	-	90	-	-	90
	за 2019г.	-	-	-	-	-	-	-	-
Автомат по фасовке и упаковке сладкой творжной массы и творога М6-АР2ТС	за 2020г.	-	-	-	-	1 894	-	-	1 894
	за 2019г.	-	-	-	-	-	-	-	-
Измерительный комплекс коммерческого учета природного газа	за 2020г.	-	-	-	-	1 019	-	-	1 019
Рефрижератор 279952 Е 894 ВУ 196	за 2020г.	-	-	-	-	700	-	-	700
	за 2019г.	-	-	-	-	-	-	-	-
Фургон-рефрижератор БЕЛАВА 1220С0	за 2020г.	-	-	-	-	1 256	-	-	1 256
М096НТ196(лизинг)	за 2019г.	-	-	-	-	-	-	-	-
Фургон-рефрижератор БЕЛАВА 1220С0	за 2020г.	-	-	-	-	1 256	-	-	1 256
М105НТ196(лизинг)	за 2019г.	-	-	-	-	-	-	-	-
Весы DL-200 220\0.001г с поверкой	за 2020г.	-	-	-	-	42	-	-	42
	за 2019г.	-	-	-	-	-	-	-	-
Воздушно-тепловая завеса	за 2020г.	-	-	-	-	143	-	-	143
	за 2019г.	-	-	-	-	-	-	-	-
Воздухоохладитель с шкафом управления	за 2020г.	-	-	-	-	-	-	-	-
	за 2019г.	-	1 023	-	-	-	-	-	1 023
Контейнер 40 фут RHC № GESU 9150161 2003 г.в.	за 2020г.	-	-	-	-	-	-	-	-
	за 2019г.	-	439	-	-	-	-	-	439
Контейнерная площадка	за 2020г.	-	-	-	-	-	-	-	-
	за 2019г.	-	299	-	-	-	-	-	299
Линия по отделению сывотки с охладителем	за 2020г.	-	-	-	-	-	-	-	-

Неотделимые улучшения участка по розливу воды	за 2019г.	4 958	39	-	4 997	-
	за 2020г.	-	-	-	-	-
Пастеризационно-охладительная установка с гомогенизатором	за 2019г.	1 900	-	-	1 900	-
	за 2020г.	-	-	-	-	-
Установка санитарной обработки двухконтурная	за 2019г.	7 075	23	-	7 099	-
	за 2020г.	-	-	-	-	-
Форма выдувная к ПВ-7/3	за 2019г.	5 847	16	-	5 863	-
	за 2020г.	-	-	-	-	-
Сепаратор высокожирных сливок марки Ж5-ОС2-Д-500	за 2019г.	-	97	-	97	-
	за 2020г.	-	-	-	-	-
Гомогенизатор сливочного масла	за 2019г.	-	1 296	-	1 296	-
	за 2020г.	-	-	-	-	-
Полуавтомат выдувной ПВ-700-5 с печью для разогрева	за 2019г.	-	736	-	736	-
	за 2020г.	-	-	-	-	-
Творогоизготовитель ТИ-12	за 2019г.	-	1 032	-	1 032	-
	за 2020г.	-	-	-	-	-
Машина ТФ 2-ПИТТИАК-03	за 2019г.	-	4 356	-	4 356	-
	за 2020г.	-	-	-	-	-
Холодильное оборудование от Альфа Тэк(агрегат,испаритель,конденсатор)	за 2019г.	-	1 745	-	1 745	-
	за 2020г.	-	-	-	-	-
Трансформатор ТМГ-1000/10/0,4	за 2019г.	-	17 860	-	17 860	-
	за 2020г.	-	-	-	-	-
Транспортное средство MERSEDES-BENS E 200 GGI	за 2019г.	-	365	-	365	-
	за 2020г.	-	-	-	-	-
Шкаф ВРУ	за 2019г.	-	803	-	803	-
	за 2020г.	-	-	-	-	-
Сервер	за 2019г.	-	376	-	376	-
	за 2020г.	-	-	-	-	-
Установка прессования творога УПТ-400(1)	за 2019г.	-	332	-	332	-
	за 2020г.	-	-	-	-	-
Установка прессования творога УПТ-400(2)	за 2019г.	-	225	-	225	-
	за 2020г.	-	-	-	-	-
Фургон-рефрижератор БЕЛАВА 1220R0 К 477 СС 196(лизинг)	за 2019г.	-	225	-	225	-
	за 2020г.	-	-	-	-	-
Фургон-рефрижератор БЕЛАВА 1120K0 К 536 СС 196(лизинг)	за 2019г.	-	1 594	-	1 594	-
	за 2020г.	-	-	-	-	-
Шкаф вытяжной химостойкий ШВХ-106	за 2019г.	-	2 320	-	2 320	-
	за 2020г.	-	-	-	-	-
Фургон-рефрижератор БЕЛАВА 1120K0 К 584 СС 196(лизинг)	за 2019г.	-	61	-	61	-
	за 2020г.	-	-	-	-	-
Автоцистерна 56874-0000010-21 М 125 ВС 196	за 2019г.	-	2 320	-	2 320	-
	за 2020г.	-	-	-	-	-
Филиал ООО "АМК" в г.Гусь-Хрустальный	за 2019г.	-	5 023	-	5 023	-
	за 2020г.	412	124	(124)	412	-
	за 2019г.	64	347	-	412	-

2.3. Изменение стоимости основных средств в результате достройки, дооборудования, реконструкции и частичной ликвидации

Наименование показателя	Код	за 2020г.	за 2019г.
-------------------------	-----	-----------	-----------

Увеличение стоимости объектов основных средств в результате достройки, дооборудования, реконструкции - всего	5260	-	-
в том числе:			
Уменьшение стоимости объектов основных средств в результате частичной ликвидации - всего:	5261	-	-
в том числе:	5270	-	-
	5271	-	-

2.4. Иное использование основных средств

Наименование показателя	Код	На 31 декабря 2020 г.	На 31 декабря 2019 г.	На 31 декабря 2018 г.
Переданные в аренду основные средства, числящиеся на балансе	5280	-	-	-
Переданные в аренду основные средства, числящиеся за балансом	5281	-	-	-
Полученные в аренду основные средства, числящиеся на балансе	5282	-	-	-
Полученные в аренду основные средства, числящиеся за балансом	5283	58 468	58 533	3 466
Объекты недвижимости, принятые в эксплуатацию и фактически используемые, находящиеся в процессе государственной регистрации	5284	-	-	-
Основные средства, переведенные на консервацию	5285	-	-	-
Иное использование основных средств (залог и др.)	5286	-	-	-
	5287	-	-	-

Руководитель _____
 (подпись)
 Управляющий ИП
 Хабибуллин О.В.
 (расшифровка подписи)

2 марта 2021 г.

3. Финансовые вложения

3.1. Наличие и движение финансовых вложений

Наименование показателя	Код	Период	На начало года			Изменения за период					На конец периода	
			первоначальная стоимость	накопленная коррек-тировка	Поступило	выбыло (погашено)		начисление процентов (включая доведение первоначальной стоимости до номинальной)	Текущей рыночной стоимости (убытков от обесценения)		первоначальная стоимость	накопленная коррек-тировка
						первоначальная стоимость	накопленная коррек-тировка					
Долгосрочные - всего	5301	за 2020г.	12 787	0	0	0	0	0	0		12 787	-
	5311	за 2019г.	12 787	0	0	0	0	0	0		12 787	-
в том числе:												
	5302	за 2020г.	12 787	0	0	0	0	0	0		12 787	-
	5312	за 2019г.	12 787	0	0	0	0	0	0		12 787	-
Краткосрочные - всего	5305	за 2020г.	-	-	-	-	-	-	-		-	-
	5315	за 2019г.	-	-	-	-	-	-	-		-	-
в том числе:												
	5306	за 2020г.	-	-	-	-	-	-	-		-	-
	5316	за 2019г.	-	-	-	-	-	-	-		-	-
Финансовых вложений - итого	5300	за 2020г.	12 787	0	0	0	0	0	0		12 787	-
	5310	за 2019г.	12 787	0	0	0	0	0	0		12 787	-

3.2. Иное использование финансовых вложений


Наименование показателя	Код	На 31 декабря 2020 г.	На 31 декабря 2019 г.	На 31 декабря 2018 г.
Финансовые вложения, находящиеся в залоге - всего	5320	-	-	-
в том числе:				
Финансовые вложения, переданные третьим лицам (кроме продажи) - всего	5321	-	-	-
в том числе:	5325	-	-	-
Иное использование финансовых вложений	5326	-	-	-
	5329	-	-	-



Руководитель
Управляющий ИП
Хабибуллин О.В.
(подпись)
(расшифровка подписи)

4.2. Запасы в залоге

Наименование показателя	Код	На 31 декабря 2020 г.	На 31 декабря 2019 г.	На 31 декабря 2018 г.
Запасы, не оплаченные на отчетную дату - всего	5440	-	-	-
в том числе:				
Запасы, находящиеся в залоге по договору - всего	5441	-	-	-
в том числе:	5445	-	-	-
	5446	-	-	-



Руководитель
Хабидуллин О.В.
(подпись)
(расшифровка подписи)

Управляющий ИП
Хабидуллин О.В.
(расшифровка подписи)

5. Дебиторская и кредиторская задолженность
5.1. Наличие и движение дебиторской задолженности

Наименование показателя	Код	Период	На начало года		Изменения за период						На конец периода	
			учтенная по условиям договора	величина резерва по сомнительным долгам	поступление		выбыло		перевод из дебиторской в кредиторскую задолжен-	перевод из кредиторской в дебиторскую задолжен-	учтенная по условиям договора	величина резерва по сомнительным долгам
					в результате хозяйственных операций (сумма долга по сделке, операциям)	причитающиеся проценты, штрафы и иные начисления	погашение	списание на финансовый результат				
Долгосрочная дебиторская задолженность - всего	5501	за 2020г.	-	-	-	-	-	-	-	-	-	-
	5521	за 2019г.	-	-	-	-	-	-	-	-	-	-
в том числе:												
	5502	за 2020г.	-	-	-	-	-	-	-	-	-	-
	5522	за 2019г.	-	-	-	-	-	-	-	-	-	-
	5503	за 2020г.	-	-	-	-	-	-	-	-	-	-
	5523	за 2019г.	-	-	-	-	-	-	-	-	-	-
Авансы выданные	5504	за 2020г.	-	-	-	-	-	-	-	-	-	-
	5524	за 2019г.	-	-	-	-	-	-	-	-	-	-
Прочая	5505	за 2020г.	-	-	-	-	-	-	-	X	X	-
	5525	за 2019г.	-	-	-	-	-	-	-	X	X	-
	5510	за 2020г.	160 446	(832)	143 340	-	(78 942)	(141)	(86)	-	216 518	(747)
Краткосрочная дебиторская задолженность - всего	5530	за 2019г.	138 616	(1 127)	184 947	-	(163 117)	-	(295)	-	160 446	(832)
в том числе:												
	5511	за 2020г.	106 647	(832)	73 505	-	(62 758)	(141)	(86)	-	109 068	(747)
Расчеты с покупателями и заказчиками	5531	за 2019г.	86 402	(1 127)	115 243	-	(94 998)	-	(295)	-	106 647	(832)
	5512	за 2020г.	19 652	-	21 145	-	(11 642)	-	-	-	29 155	-
Авансы выданные	5532	за 2019г.	29 027	-	35 182	-	(44 557)	-	-	-	19 652	-
	5513	за 2020г.	34 147	-	48 690	-	(4 542)	-	-	-	78 295	-
Прочая	5533	за 2019г.	23 187	-	34 522	-	(23 562)	-	-	-	34 147	-
	5514	за 2020г.	-	-	-	-	-	-	-	X	X	-
Итого	5500	за 2020г.	160 446	(832)	143 340	-	(78 942)	(141)	(86)	X	216 518	(747)
	5520	за 2019г.	138 616	(1 127)	184 947	-	(163 117)	-	(295)	X	160 446	(832)

5.2. Просроченная дебиторская задолженность


Наименование показателя	Код	На 31 декабря 2020 г.		На 31 декабря 2019 г.		На 31 декабря 2018 г.	
		учтенная по условиям договора	балансовая стоимость	учтенная по условиям договора	балансовая стоимость	учтенная по условиям договора	балансовая стоимость
Всего	5540	23 560	-	22 800	-	23 113	-
в том числе:							
расчеты с покупателями и заказчиками	5541	18 182	-	14 300	-	8 496	-
расчеты с поставщиками и заказчиками (в части авансовых платежей, предоплат)	5542	5 378	-	8 500	-	11 199	-
прочая	5543	-	-	-	-	3 418	-
	5544	-	-	-	-	-	-

5.3. Наличие и движение кредиторской задолженности

Наименование показателя	Код	Период	Остаток на начало года	Изменения за период						Остаток на конец периода		
				поступление			выбыло					
				в результате хозяйственных операций (сумма долга по сделке, операции)	причитающиеся проценты, штрафы и иные начисления	погашение	списание на финансовый результат	перевод из долго- в краткосрочную задолжен-	перевод из дебиторской в кредиторскую задолжен-		перевод из кредиторской в дебиторскую задолжен-	
Долгосрочная кредиторская задолженность - всего в том числе: кредиты займы прочая	5551	за 2020г.	-	-	-	-	-	-	-	-	-	-
	5571	за 2019г.	-	-	-	-	-	-	-	-	-	-
	5552	за 2020г.	60 610	35 941	-	-	-	-	-	-	-	58 652
	5572	за 2019г.	34 757	37 151	-	-	(37 899)	-	-	-	-	60 610
	5553	за 2020г.	-	-	-	-	(11 299)	-	-	-	-	-
	5573	за 2019г.	-	-	-	-	-	-	-	-	-	-
	5554	за 2020г.	-	-	-	-	-	-	-	-	-	-
	5574	за 2019г.	-	-	-	-	-	-	-	-	-	-
	5555	за 2020г.	-	-	-	-	-	-	X	X	-	-
	5575	за 2019г.	-	-	-	-	-	-	X	X	-	-
Краткосрочная кредиторская задолженность - всего в том числе: расчеты с поставщиками и подрядчиками авансы полученные расчеты по налогам и взносам кредиты займы прочая	5560	за 2020г.	117 904	178 459	3 950	(138 989)	(2)	-	12 477	4 778	178 577	
	5580	за 2019г.	90 846	289 703	835	(263 478)	-	-	-	-	117 904	
	5561	за 2020г.	41 718	31 271	-	(19 478)	-	-	-	-	53 511	
	5581	за 2019г.	19 492	72 848	-	(50 622)	-	-	-	-	41 718	
	5562	за 2020г.	10 625	15 368	-	(12 506)	-	-	12 477	4 778	30 742	
	5582	за 2019г.	2 854	26 462	-	(18 691)	-	-	-	-	10 625	
	5563	за 2020г.	14 912	6 353	43	(1 515)	-	-	-	-	19 793	
	5583	за 2019г.	17 514	68 363	6	(70 969)	(2)	-	-	-	14 912	
	5564	за 2020г.	29 245	105 000	3 869	(92 241)	-	-	-	-	45 873	
	5584	за 2019г.	28 359	70 000	829	(69 943)	-	-	-	-	29 245	
Итого	5565	за 2020г.	-	14 225	38	(11 026)	-	-	-	-	3 237	
	5585	за 2019г.	-	-	-	-	-	-	-	-	-	
	5566	за 2020г.	21 404	6 242	-	(2 223)	-	-	-	-	25 423	
	5586	за 2019г.	22 627	52 030	-	(53 253)	-	-	-	-	21 404	
	5567	за 2020г.	-	-	-	-	-	X	X	X	-	
	5587	за 2019г.	-	-	-	-	-	X	X	X	-	
	5550	за 2020г.	117 904	178 459	3 950	(138 989)	(2)	X	X	X	178 577	
	5570	за 2019г.	90 846	289 703	835	(263 478)	-	X	X	X	117 904	

5.4. Просроченная кредиторская задолженность

Наименование показателя	Код	На 31 декабря 2020 г.	На 31 декабря 2019 г.	На 31 декабря 2018 г.
Всего	5590	471	320	137
в том числе:				
расчеты с поставщиками и подрядчиками	5591	471	180	2
расчеты с покупателями и заказчиками	5592	-	20	-
прочая задолженность	5593	-	120	135
	5594	-	-	-



 Руководитель (подпись) _____


2 марта 2021 г.

Управляющий ИП
 Хабибуллин О.В.
 (расшифровка подписи)

6. Затраты на производство (расходы на продажу)*


Наименование показателя	Код	за 2020г.	за 2019г.
Материальные затраты	5610	1 098 031	957 689
Расходы на оплату труда	5620	144 892	135 102
Отчисления на социальные нужды	5630	43 926	41 046
Амортизация	5640	26 974	22 669
Прочие затраты	5650	118 006	121 780
Итого по элементам	5660	1 431 829	1 278 286
Фактическая себестоимость проданных товаров	5665	-	-
Изменение остатков (прирост [-]): незавершенного производства, готовой продукции и др.	5670	(20 830)	(1 928)
Изменение остатков (уменьшение [+]): незавершенного производства, готовой продукции и др.	5680	-	-
Итого расходы по обычным видам деятельности	5600	1 410 999	1 276 358

* - Для организаций, осуществляющих торговую деятельность добавлена строка 5665, учитывающая фактическую себестоимость товаров


 Руководитель (подпись)
 Хасибуллин О.В.
 (расшифровка подписи)

7. Оценочные обязательства

Наименование показателя	Код	Остаток на начало года	Признано	Погашено	Списано как избыточная сумма	Остаток на конец периода
Оценочные обязательства - всего	5700	933	8 338	(8 199)	-	1 071
в том числе:						
Резерв отпусков	5701	933	8338	(8 199)	-	1071



Управляющий ИП
Хабибуллин О.В.
(расшифровка подписи)


Руководитель

(подпись)

2 марта 2021 г.

8. Обеспечения обязательств

Наименование показателя	Код	На 31 декабря 2020 г.	На 31 декабря 2019 г.	На 31 декабря 2018 г.
Полученные - всего	5800	105 684	91 002	63 091
в том числе:				
	5801	-	-	-
Выданные - всего	5810	40 724	55 830	48 891
в том числе:				
	5811	-	-	-



Управляющий ИП
Хабидуллин О.В.
(расшифровка подписи)


Руководитель

(подпись)

2 марта 2021 г.

9. Государственная помощь

Наименование показателя	Код	за 2020г.		за 2019г.	
		На начало года	Получено за год	Возвращено за год	На конец года
Получено бюджетных средств - всего	5900	-	-	-	-
в том числе:					
на текущие расходы	5901	-	-	-	-
на вложения во внеоборотные активы	5905	-	-	-	-
Бюджетные кредиты - всего					
за 2020г.	5910	-	-	-	-
за 2019г.	5920	-	-	-	-
в том числе:					
за 2020г.	5911	-	-	-	-
за 2019г.	5921	-	-	-	-



 Руководитель _____

 (подпись)

 2 марта 2021 г.

Управляющий ИП

 Хабибуллин О.В.

 (расшифровка подписи)