

Пояснительная записка к бухгалтерской отчетности

1. Сведения об организации

Наименование юридического лица:

ОБЩЕСТВО С ОГРАНИЧЕННОЙ ОТВЕТСТВЕННОСТЬЮ "АКСИОМА"

Идентификационный номер налогоплательщика (ИНН): 4703174390

Код причины постановки на учет (КПП): 470301001

Основным видом деятельности, который является преобладающим и имеет приоритетное значение для организации, является торговля оптовая лесоматериалами, строительными материалами и санитарно-техническим оборудованием (ОКВЭД 46.73).

2. Анализ финансового положения ОБЩЕСТВО С ОГРАНИЧЕННОЙ ОТВЕТСТВЕННОСТЬЮ "АКСИОМА"

2.1. Структура имущества и источники его формирования

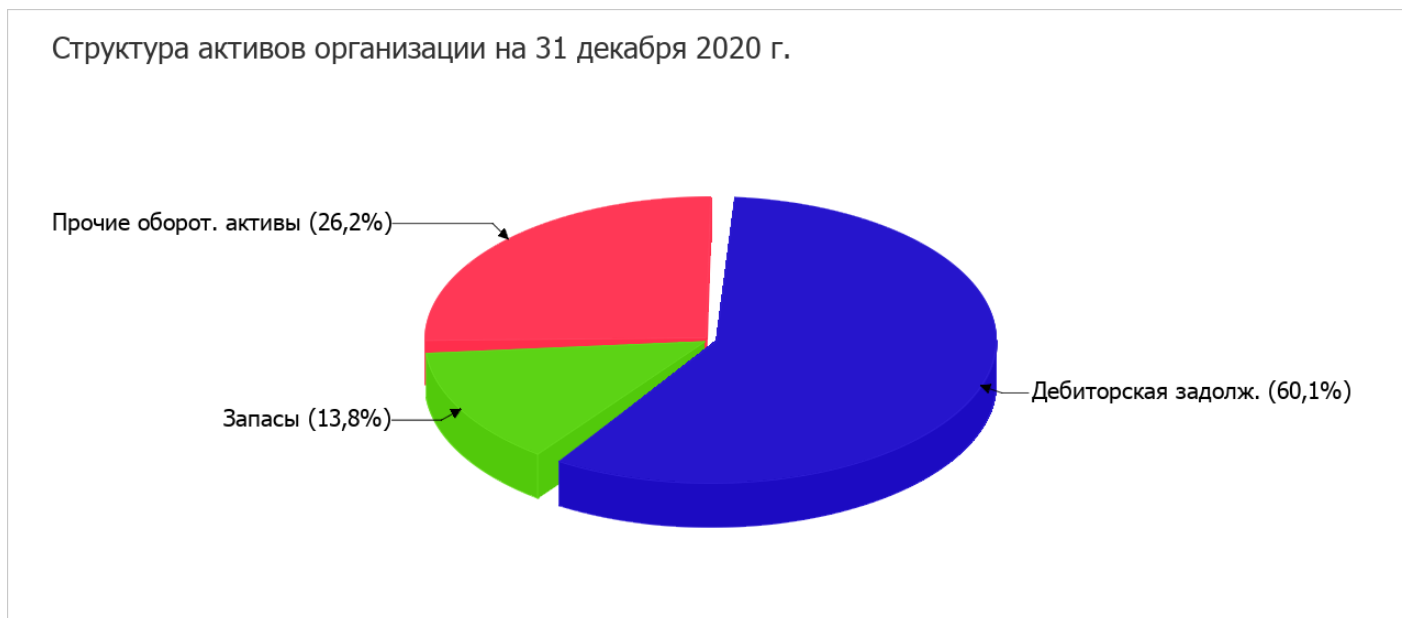
Показатель	Значение показателя				Изменение за анализируемый период	
	в тыс. руб.		в % к валюте баланса		тыс. руб. (гр.3- гр.2)	± % ((гр.3- гр.2) : гр.2)
	31.12.2019	31.12.2020	на начало анализируемого периода (31.12.2019)	на конец анализируемого периода (31.12.2020)		
Актив						
1. Внеоборотные активы	-	-	-	-	-	-
в том числе: основные средства	-	-	-	-	-	-
нематериальные активы	-	-	-	-	-	-
2. Оборотные, всего	-	1 323	-	100	+1 323	-
в том числе: запасы	-	182	-	13,8	+182	-
дебиторская задолженность	-	795	-	60,1	+795	-
денежные средства и краткосрочные финансовые вложения	-	314	-	23,7	+314	-
Пассив						
1. Собственный капитал	-	68	-	5,1	+68	-
2. Долгосрочные обязательства, всего	-	-	-	-	-	-
в том числе: заемные средства	-	-	-	-	-	-

Показатель	Значение показателя				Изменение за анализируемый период	
	в тыс. руб.		в % к валюте баланса		тыс. руб. (гр.3- гр.2)	± % ((гр.3- гр.2) : гр.2)
	31.12.2019	31.12.2020	на начало анализируемого периода (31.12.2019)	на конец анализируемого периода (31.12.2020)		
3. Краткосрочные обязательства*, всего	–	1 255	–	94,9	+1 255	–
в том числе: заемные средства	–	–	–	–	–	–
Валюта баланса	–	1 323	100	100	+1 323	–

* Без доходов будущих периодов, возникших в связи с безвозмездным получением имущества и государственной помощи, включенных в собственный капитал.

Активы на 31.12.2020 характеризуются отсутствием внеоборотных средств при 100% текущих активов.

Наглядно соотношение основных групп активов организации представлено ниже на диаграмме:



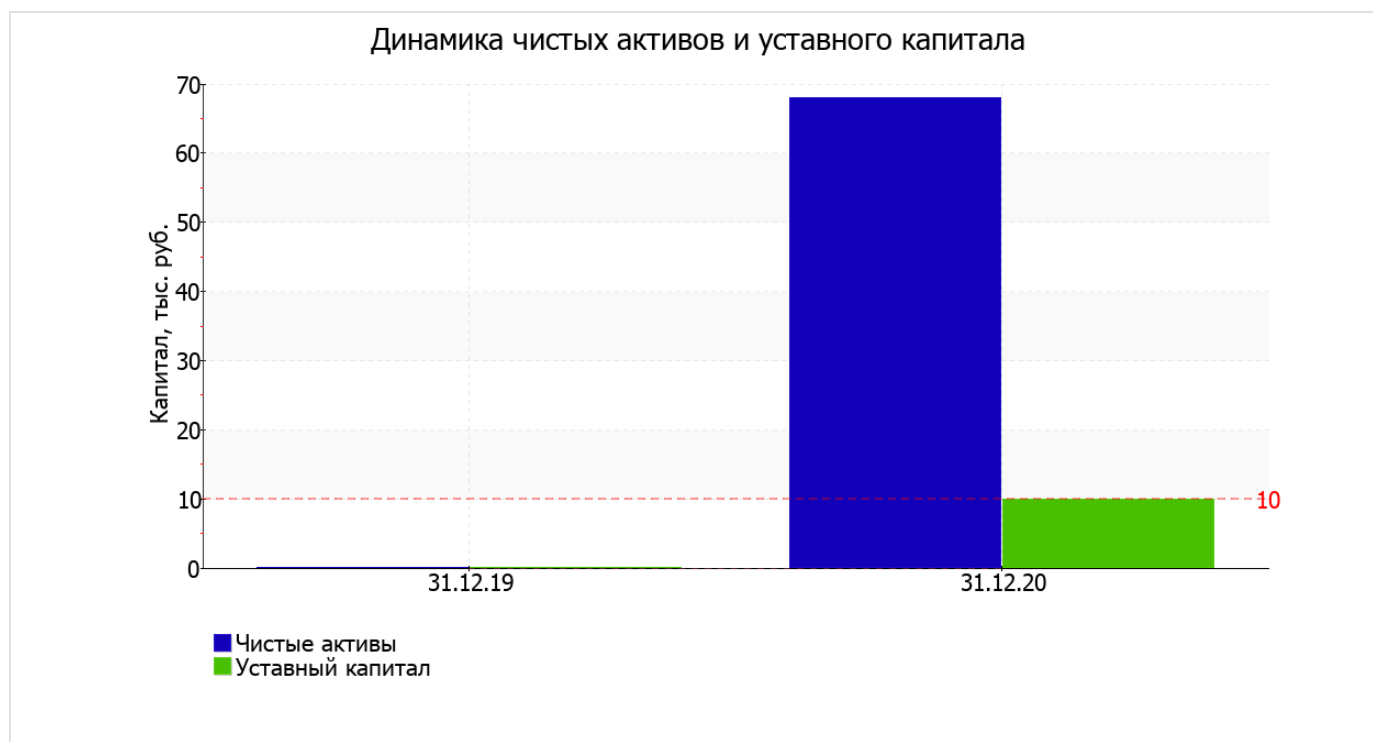
собственный капитал организации на 31.12.2020 равнялся 68 тыс. руб. в течение анализируемого периода изменение собственного капитала составило +68 тыс. руб.

2.2. Чистые активы организации

Показатель	Значение показателя				Изменение	
	в тыс. руб.		в % к валюте баланса		тыс. руб. (гр.3- гр.2)	± % ((гр.3- гр.2) : гр.2)
	31.12.2019	31.12.2020	на начало анализируемого периода (31.12.2019)	на конец анализируемого периода (31.12.2020)		
1. Чистые активы	0	68	–	5,1	+68	–
2. Уставный капитал	–	10	–	0,8	+10	–

Показатель	Значение показателя				Изменение	
	в тыс. руб.		в % к валюте баланса		тыс. руб. (гр.3- гр.2)	± % ((гр.3- гр.2) : гр.2)
	31.12.2019	31.12.2020	на начало анализируемого периода (31.12.2019)	на конец анализируемого периода (31.12.2020)		
3. Превышение чистых активов над уставным капиталом (стр.1-стр.2)	0	58	–	4,4	+58	–

Чистые активы организации на последний день анализируемого периода (31.12.2020) намного (в 6,8 раза) превышают уставный капитал. Такое соотношение положительно характеризует финансовое положение, полностью удовлетворяя требованиям нормативных актов к величине чистых активов организации. На следующем графике наглядно представлена динамика чистых активов и уставного капитала организации.



2.3. Анализ финансовой устойчивости организации

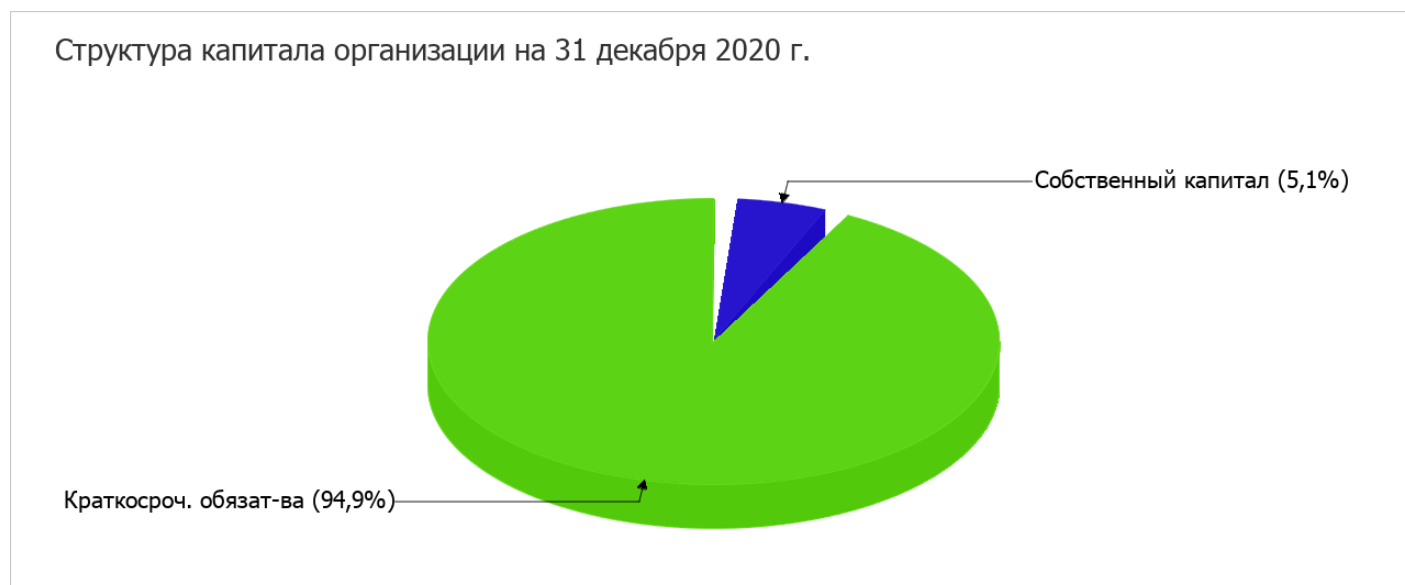
2.3.1. Основные показатели финансовой устойчивости организации

Показатель	Значение показателя		Изменение показателя (гр.3-гр.2)	Описание показателя и его нормативное значение
	31.12.2019	31.12.2020		
Коэффициент автономии	–	0,05	+0,05	Отношение собственного капитала к общей сумме капитала. нормальное значение для данной отрасли: не менее 0,4 (оптимальное 0,5-0,7).
Коэффициент обеспеченности собственными оборотными средствами	–	0,05	+0,05	Отношение собственных оборотных средств к оборотным активам. нормальное значение: 0,1 и более.

Показатель	Значение показателя		Изменение показателя (гр.3-гр.2)	Описание показателя и его нормативное значение
	31.12.2019	31.12.2020		
Коэффициент покрытия инвестиций	–	0,05	+0,05	Отношение собственного капитала и долгосрочных обязательств к общей сумме капитала. нормальное значение для данной отрасли: 0,65 и более.
Коэффициент маневренности собственного капитала	–	1	+1	Отношение собственных оборотных средств к источникам собственных средств. нормальное значение для данной отрасли: 0,2 и более. (коэффициент не рассчитывается при отрицательном собственном капитале)
Коэффициент обеспеченности запасов	–	0,37	+0,37	Отношение собственных оборотных средств к стоимости запасов. нормальное значение: 0,5 и более.
Коэффициент краткосрочной задолженности	–	1	+1	Отношение краткосрочной задолженности к общей сумме задолженности.

Коэффициент автономии организации по состоянию на 31.12.2020 составил **0,05**. Полученное значение свидетельствует о ее значительной зависимости от кредиторов по причине недостатка собственного капитала. изменение коэффициента автономии за весь рассматриваемый период составило **+0,05**.

Ниже на диаграмме наглядно представлено соотношение собственного и заемного капитала организации: Необходимо отметить, что долгосрочные обязательства не нашли отражение на диаграмме ввиду их отсутствия.



коэффициент обеспеченности собственными оборотными средствами на последний день анализируемого периода (31.12.2020) равнялся **0,05**, при том что на 31.12.2019 коэффициент обеспеченности собственными оборотными средствами равнялся – (увеличение на **0,05**). на последний день анализируемого периода (31.12.2020) коэффициент имеет неудовлетворительное значение.

за весь анализируемый период отмечен рост коэффициента покрытия инвестиций на **0,05** (до **0,05**). Значение коэффициента на 31.12.2020 значительно ниже нормативного значения.

коэффициент обеспеченности материальных запасов на 31 декабря 2020 г. равнялся **0,37**. Это на **0,37** выше значения коэффициента обеспеченности материальных запасов на 31 декабря 2019 г. на последний день анализируемого периода значение коэффициента обеспеченности материальных запасов соответствует норме.

Коэффициент краткосрочной задолженности организации показывает на отсутствие долгосрочной задолженности при 100% краткосрочной.

2.4. Ликвидность

Показатель ликвидности	Значение показателя		Изменение показателя (гр.3 - гр.2)	Расчет, рекомендованное значение
	31.12.2019	31.12.2020		
1. Коэффициент текущей (общей) ликвидности	–	1,05	+1,05	Отношение текущих активов к краткосрочным обязательствам. нормальное значение для данной отрасли: не менее 1,8.
2. Коэффициент быстрой (промежуточной) ликвидности	–	0,88	+0,88	Отношение ликвидных активов к краткосрочным обязательствам. нормальное значение: 1 и более.
3. Коэффициент абсолютной ликвидности	–	0,25	+0,25	Отношение высоколиквидных активов к краткосрочным обязательствам. нормальное значение: не менее 0,2.

[На конец периода] при норме 1,8 коэффициент текущей (общей) ликвидности имеет значение 1,05. При этом следует отметить, что в течение анализируемого периода коэффициент вырос на 1,05.

Коэффициент быстрой ликвидности на 31.12.2020 тоже оказался ниже нормы (0,88). Это означает, что у ОБЩЕСТВО С ОГРАНИЧЕННОЙ ОТВЕТСТВЕННОСТЬЮ "АКСИОМА" недостаточно активов, которые можно в сжатые сроки перевести в денежные средства, чтобы погасить краткосрочную кредиторскую задолженность.

Соответствующим норме оказался коэффициент абсолютной ликвидности (0,25 при норме 0,2). При этом за год коэффициент вырос на 0,25.

3. Анализ эффективности деятельности организации

3.1. Обзор результатов деятельности

В приведенной ниже таблице обобщены основные финансовые результаты деятельности ОБЩЕСТВО С ОГРАНИЧЕННОЙ ОТВЕТСТВЕННОСТЬЮ "АКСИОМА" за весь анализируемый период и аналогичный период прошлого года.

По данным "Отчета о финансовых результатах" в течение анализируемого периода организация получила прибыль от продаж в размере 72 тыс. руб., что составило 0,7% от выручки.

В "Отчете о финансовых результатах" отсутствуют прочие доходы и расходы. Поскольку даже при отсутствии деятельности практически невозможно избежать прочих расходов, есть основания предполагать наличие в отчете неточностей.

Показатель	Значение показателя, тыс. руб.
	2020 г.
1. Выручка	10 847
2. Расходы по обычным видам деятельности	10 775
3. Прибыль (убыток) от продаж (1-2)	72
4. Прочие доходы и расходы, кроме процентов к уплате	–
5. ЕБИТ (прибыль до уплаты процентов и налогов) (3+4)	72
6. Проценты к уплате	–

Показатель	Значение показателя, тыс. руб.
	2020 г.
7. Налог на прибыль, изменение налоговых активов и прочее	-14
8. Чистая прибыль (убыток) (5-6+7)	58
Справочно: Совокупный финансовый результат периода	58
Изменение за период нераспределенной прибыли (непокрытого убытка) по данным бухгалтерского баланса (измен. стр. 1370)	58

3.2. Анализ рентабельности

Показатели рентабельности	Значения показателя (в %, или в копейках с рубля)
	2020 г.
1. Рентабельность продаж (величина прибыли от продаж в каждом рубле выручки). нормальное значение для данной отрасли: 4% и более.	0,7
2. Рентабельность продаж по ЕБИТ (величина прибыли от продаж до уплаты процентов и налогов в каждом рубле выручки).	0,7
3. Рентабельность продаж по чистой прибыли (величина чистой прибыли в каждом рубле выручки). нормальное значение для данной отрасли: 2% и более.	0,5

Представленные в таблице показатели рентабельности за последний год имеют положительные значения как следствие прибыльной деятельности ОБЩЕСТВО С ОГРАНИЧЕННОЙ ОТВЕТСТВЕННОСТЬЮ "АКСИОМА".

прибыль от продаж в анализируемом периоде составляет 0,7% от полученной выручки.

Рентабельность, рассчитанная как отношение прибыли до налогообложения и процентных расходов (ЕБИТ) к выручке организации, за 2020 год составила 0,7%. Это значит, что в каждом рубле выручки ОБЩЕСТВО С ОГРАНИЧЕННОЙ ОТВЕТСТВЕННОСТЬЮ "АКСИОМА" содержалось 0,7 коп. прибыли до налогообложения и процентов к уплате.

В следующей таблице представлена рентабельность использования вложенного в предпринимательскую деятельность капитала.

Показатель рентабельности	Значение показателя, %	Расчет показателя
	2020 г.	
Рентабельность собственного капитала (ROE)	170,1	Отношение чистой прибыли к средней величине собственного капитала. нормальное значение для данной отрасли: 14% и более.
Рентабельность активов (ROA)	8,7	Отношение чистой прибыли к средней стоимости активов. нормальное значение для данной отрасли: 5% и более.
Прибыль на задействованный капитал (ROCE)	211,2	Отношение прибыли до уплаты процентов и налогов (ЕБИТ) к собственному капиталу и долгосрочным обязательствам.

[За последний период] каждый рубль собственного капитала организации принес 1,701 руб. чистой прибыли.

значение рентабельности активов за 2020 год (8,7%) можно характеризовать как достаточно хорошее.

3.3. Деловая активность (оборачиваемость активов и обязательств)

В следующей таблице рассчитаны показатели оборачиваемости ряда активов, характеризующие скорость возврата вложенных в предпринимательскую деятельность средств, а также показатель оборачиваемости кредиторской задолженности при расчетах с поставщиками и подрядчиками.

Показатель оборачиваемости	Значение в днях	Коэфф. 2020 г.
	2020 г.	
Оборачиваемость оборотных средств (отношение средней величины оборотных активов к средневзвешенной выручке*; нормальное значение для данной отрасли: 109 и менее дн.)	22	16,4
Оборачиваемость запасов (отношение средней стоимости запасов к средневзвешенной себестоимости проданных товаров; нормальное значение для данной отрасли: 23 и менее дн.)	3	118,1
Оборачиваемость дебиторской задолженности (отношение средней величины дебиторской задолженности к средневзвешенной выручке; нормальное значение для данной отрасли: 45 и менее дн.)	13	27,2
Оборачиваемость кредиторской задолженности (отношение средней величины кредиторской задолженности к средневзвешенной выручке)	21	17,2
Оборачиваемость активов (отношение средней стоимости активов к средневзвешенной выручке; нормальное значение для данной отрасли: 117 и менее дн.)	22	16,4
Оборачиваемость собственного капитала (отношение средней величины собственного капитала к средневзвешенной выручке)	1	318,2

* Приведен расчет показателя в днях. Значение коэффициента равно отношению 365 к значению показателя в днях.

Данные об оборачиваемости активов за весь рассматриваемый период свидетельствуют о том, что общество получает выручку, равную сумме всех имеющихся активов за 22 календарных дня. О размере материально-производственных запасов можно судить по следующему соотношению: требуется 3 дня, чтобы расходы по обычным видам деятельности составили величину среднегодового остатка запасов.

4. Выводы по результатам анализа

Ниже обобщены ключевые финансовые показатели ОБЩЕСТВО С ОГРАНИЧЕННОЙ ОТВЕТСТВЕННОСТЬЮ "АКСИОМА".

Показатели финансового положения и результатов деятельности организации, имеющие исключительно хорошие значения:

- чистые активы превышают уставный капитал, при этом в течение анализируемого периода наблюдалось увеличение чистых активов;
- полностью соответствует нормативному значению коэффициент абсолютной ликвидности;
- за 2020 год получена прибыль от продаж (72 тыс. руб.);
- прибыль от финансово-хозяйственной деятельности за последний год составила 58 тыс. руб.

Показатели финансового положения организации, имеющие отрицательные значения:

- низкая величина собственного капитала относительно общей величины активов (5%);
- значение коэффициента обеспеченности собственными оборотными средствами (0,05) можно считать неудовлетворительным;
- ниже нормального значения коэффициент текущей (общей) ликвидности;
- не укладывается в нормативное значение коэффициент быстрой (промежуточной) ликвидности.

С критической стороны финансовое положение организации характеризуют такие показатели:

- коэффициент покрытия инвестиций значительно ниже нормы (доля собственного капитала и долгосрочных обязательств в общей сумме капитала организации составляет 5% (нормальное значение для данной отрасли: 65% и более);
- крайне неустойчивое финансовое положение по величине собственных оборотных средств.

Положительно характеризующим результаты деятельности организации показателем является следующий – существенная, по сравнению с общей стоимостью активов организации чистая прибыль (8,7% за последний год).

Показателем, имеющим значение на границе норматива, является следующий – не в полной мере соблюдается нормальное соотношение активов по степени ликвидности и обязательств по сроку погашения.

Как следует из приведенного анализа, основные финансовые показатели укладываются в нормативные значения. При таком финансовом состоянии у ОБЩЕСТВО С ОГРАНИЧЕННОЙ ОТВЕТСТВЕННОСТЬЮ "АКСИОМА" имеются все возможности для эффективной деятельности.