

ПОЯСНЕНИЯ
К БУХГАЛТЕРСКОМУ БАЛАНСУ И ОТЧЕТУ О ФИНАНСОВЫХ РЕЗУЛЬТАТАХ
АО «СГ МОНОЛИТ»
за 2020 год

1 Организация и виды деятельности

АО «СГ МОНОЛИТ» является юридическим лицом, образованным, зарегистрированным и осуществляющим свою деятельность в соответствии с Гражданским законодательством РФ.

19.11.2003 г. *АО «СГ МОНОЛИТ»* присвоен основной государственный регистрационный номер 1031630219697 (Свидетельство о внесении записи в Единый государственный реестр юридических лиц серия 16 № 002478861 выдано Межрайонной ИФНС № 18 по Республике Татарстан).

На основании Решения единственного акционера ОАО «Энерго-ЕАС» - АО «Управляющая компания «Единая арендная система», принятого 10.09.2019 г.:

- отменено ранее принятое решение от 16.08.2011 г. о ликвидации акционерного общества;

- освобожден от должности ликвидатора Общества Ульянин Евгений Викторович 10.09.2019 г.;

- назначен на должность директора Общества Насретдинов Раиль Наилевич с 11.09.2019г.

- изменено название Общества на *Акционерное общество «СГ МОНОЛИТ»*, сокращенное наименование *АО «СГ МОНОЛИТ»*

АО «СГ МОНОЛИТ» действует на основании Устава Общества в последней редакции, утвержденному Решением единственного акционера от 10.09.2019 г. Юридический адрес: Республика Татарстан, г. Казань, ул. Сибирский тракт, д.34, корпус 4, офис 325..

Уставом Общества предусмотрено создание Совета Директоров.

Высшим органом управления Общества является общее собрание участников.

Уставный капитал Общества составляет 100 тыс. рублей. Уставный капитал Общества оплачен полностью.

Основным видом деятельности *АО «СГ МОНОЛИТ»* в 2020 г. является *распределение электроэнергии*.

Выручка (нетто) от услуг за 2020 г. отсутствует.

Среднесписочная численность работающих в Обществе за 2020 год составила 1 человек.

2. Методика подготовки бухгалтерской отчетности. Информация об учетной политике

Бухгалтерская отчетность Общества подготовлена в соответствии с требованиями законодательства Российской Федерации о бухгалтерском учете и положениями,

регулирующими порядок формирования бухгалтерской отчетности, предусмотренными локальными нормативными документами АО «СГ МОНОЛИТ».

Учетная политика Общества сформирована в соответствии с принципами, установленным Положением по бухгалтерскому учету «Учетная политика организации» ПБУ 1/2008, утвержденным приказом Минфина РФ от 06.10.2008 года №106н.

2.1 Основные элементы учетной политики для целей бухгалтерского учета

2.1.1 Основные средства отражаются в учете по фактической себестоимости на дату приобретения сроком полезного использования свыше 12 месяцев. Имущество стоимостью не более 100 000 рублей за единицу отражается в бухгалтерском учете и бухгалтерской отчетности в составе материально-производственных запасов.

2.1.2. Начисление амортизации по основным средствам и нематериальным активам ведется линейным способом.

2.1.3. Ежегодная переоценка основных средств не проводится.

2.1.4. Оценка материалов и товаров при списании в 2020 году производится по средней себестоимости.

2.2 Основные элементы учетной политики для целей налогового учета.

2.2.1. В целях признания доходов и расходов при расчете налога на прибыль используется метод начисления.

2.2.2. В целях определения материальных расходов при списании сырья и материалов в 2019 г. применяется метод средней себестоимости.

2.2.3. Срок полезного использования по основным средствам определяется на основании Классификации основных средств, включаемых в амортизационные группы, утвержденной постановлением Правительства РФ от 01.01. 2002г. №1.

2.2.4. По амортизируемому имуществу амортизация начисляется линейным способом.

2.2.5. Финансовый результат от продажи продукции, работ и услуг определяется по отгрузке.

Изменения в учетную политику для целей бухгалтерского учета на 2019 год не вносились.

3. Расшифровка отдельных статей «Бухгалтерского баланса» и «Отчета о финансовых результатах»

3.1 Расшифровка статей 1150 «Основные средства» приведена в Приложении к настоящим Пояснениям (Пояснение 2. Лист №1-3).

Стоимость внеоборотных активов по состоянию на 31.12.2020 г. составила 12 859 тыс. руб.

3.2 Расшифровка статьи 1230 «Дебиторская задолженность» приведена в Приложении к настоящим Пояснениям (Пояснение 5. Лист №1-3).

Стоимость оборотных активов по состоянию на 31.12.2020 г. составила 140 тыс. руб., в том числе дебиторская задолженность 124 тыс. руб., денежные средства на расчетном счете 5 тыс. руб.

3.4 Собственный капитал

Нераспределенный убыток Общества по состоянию на 31.12.2020 г. составил 5 343 тыс. руб.

3.5 Расшифровка статьи 1520 «Кредиторская задолженность» приведена в Приложении к настоящим Пояснениям (Пояснение 5. Лист №1-3).

Информация о кредиторской задолженности (тыс. руб.)

Показатели	Сальдо на конец года	Сальдо на начало года
1.Поставщики и подрядчики	12 723	12 684
2.Задолженность перед работниками общества	-	-
3. Покупатели и заказчики	-	-
4.Задолженность перед бюджетом и внебюджетными фондами	11	11
5. Расчеты с учредителями	-	-
6. Займы	5 515	5 134
ИТОГО	18 238	17 829

3.7 Налоги

Налоговые обязательства Общества отражаются в отчетности по принципу временной определенности фактов хозяйственной деятельности.

Ставки основных налогов, уплачиваемых в 2020 году, составили:

Налог на прибыль – 20%

За 2020 г. АО «СГ МОНОЛИТ» льгот по всем видам налогов не применяло.

Просроченной задолженности перед бюджетом и внебюджетными фондами Общество на отчетную дату не имеет.

4. Раскрытие информации в соответствии с требованиями действующих положений по бухгалтерскому учету

4.1 Раскрытие информации в соответствии с ПБУ 1/2008 «Учетная политика организации»

В 2020 году Обществом изменения в учетную политику не вносились.

4.2 Раскрытие информации в соответствии с ПБУ 7/98 «События после отчетной даты»

По состоянию на дату подписания отчетности существенных событий после отчетной даты, влияющих на финансовое состояние Общества, не имеются.

4.3 Раскрытие информации в соответствии с ПБУ 8/2010 «Оценочные обязательства, условные обязательства и условные активы»

Информация об условных фактах хозяйственной деятельности

Вид условного факта	Примечания
Организация участвует в судебном разбирательстве	Нет
Проводится выездная налоговая проверка, результаты которой пока не представлены налогоплательщику	Нет
Предъявлен иск к поставщику	Нет
Получена претензия от покупателя на некачественный товар, поставки которого проводились и другим покупателям	Нет
Поданы документы на продление лицензий в части лицензируемых видов деятельности	Нет
Обеспечения, выданные организацией в форме поручительств	Нет
Обеспечения под собственные обязательства	Нет
Риски неисполнения обязательств	Нет

4.4 Раскрытие информации в соответствии с ПБУ 11/2008 «Информация о связанных сторонах»

В 2020 году были операции по договору аренды нежилого объекта недвижимости № ЕАС-АСОК-17/100/18ЕА5964 от 15.01.2018 г. с АО «Управляющая компания «Единая арендная система», а именно – аренда помещения по адресу г. Казань, ул. Сибирский тракт, д.34, корпус 4, офис 325.

4.5. Раскрытие информации в соответствии с ПБУ 12/2010 «Информация по сегментам»

Общество осуществляет свою деятельность на территории Российской Федерации и не выделяет отдельных географических сегментов, поскольку источники и характер рисков на всей территории Российской Федерации примерно одинаковы.

4.6 Раскрытие информации в соответствии с ПБУ 16/02 «Информация по прекращаемой деятельности»

Общество не находится в процессе ликвидации.

4.7 Раскрытие информации в соответствии с ПБУ 21/2008 «Изменения оценочных значений».

За 2020 г. изменений не было.

4.8 Раскрытие информации в соответствии с ПБУ 22/2010 «Исправление ошибок в бухгалтерском учете и отчетности»

В 2020 году в связи с исправлением списания расходов будущих периодов скорректированы:

в бухгалтерском балансе: строки 1180, 1370 на 31.12.2019 г:

Наименование показателя	Код	На 31 декабря 2019 г. до корректировки	На 31 декабря 2019 г. после корректировки
АКТИВ			
I. ВНЕОБОРОТНЫЕ АКТИВЫ			
Нематериальные активы	1110	-	-
Результаты исследований и разработок	1120	-	-
Нематериальные поисковые активы	1130	-	-
Материальные поисковые активы	1140	-	-
Основные средства	1150	14 947	14 947
Доходные вложения в материальные ценности	1160	-	-
Финансовые вложения	1170	-	-
Отложенные налоговые активы	1180	542	45
Прочие внеоборотные активы	1190	-	-
Итого по разделу I	1100	15 489	14 992
II. ОБОРОТНЫЕ АКТИВЫ			
Запасы	1210	-	-
Налог на добавленную стоимость по приобретенным ценностям	1220	-	-
Дебиторская задолженность	1230	19	19
Финансовые вложения (за исключением денежных эквивалентов)	1240	-	-
Денежные средства и денежные эквиваленты	1250	5	5
Прочие оборотные активы	1260	2	2
Итого по разделу II	1200	27	27
БАЛАНС	1600	15 515	15 019

Наименование показателя	Код	На 31 декабря 2020 г. до корректировки	На 31 декабря 2019 г. после корректировки
ПАССИВ			
III. КАПИТАЛ И РЕЗЕРВЫ			
Уставный капитал (складочный капитал, уставный фонд, вклады товарищей)	1310	100	100
Собственные акции, выкупленные у акционеров	1320	-	-
Переоценка внеоборотных активов	1340	-	-
Добавочный капитал (без переоценки)	1350	-	-
Резервный капитал	1360	5	5
Нераспределенная прибыль (непокрытый убыток)	1370	(2 419)	(2 916)
Итого по разделу III	1300	(2 314)	(2 811)
IV. ДОЛГОСРОЧНЫЕ ОБЯЗАТЕЛЬСТВА			
Заемные средства	1410	-	-
Отложенные налоговые обязательства	1420	-	-
Оценочные обязательства	1430	-	-
Прочие обязательства	1450	-	-
Итого по разделу IV	1400	-	-
V. КРАТКОСРОЧНЫЕ ОБЯЗАТЕЛЬСТВА			
Заемные средства	1510	5 134	5 134
Кредиторская задолженность	1520	12 695	12 695
Доходы будущих периодов	1530	-	-
Оценочные обязательства	1540	-	-
Прочие обязательства	1550	-	-

Итого по разделу V	1500	17 829	17 829
БАЛАНС	1700	15 515	15 019

В отчете о финансовых результатах: скорректированы строки 2350, 2300, 2400 на 31.12.2019 г.

Наименование показателя	Код	За Январь - Декабрь 2019 г. до корректировки	За Январь - Декабрь 2019 г. после корректировки
Выручка	2110	-	-
Себестоимость продаж	2120	-	-
Валовая прибыль (убыток)	2100	-	-
Коммерческие расходы	2210	-	-
Управленческие расходы	2220	(86)	(86)
Прибыль (убыток) от продаж	2200	(86)	(86)
Доходы от участия в других организациях	2310	-	-
Проценты к получению	2320	-	-
Проценты к уплате	2330	-	-
Прочие доходы	2340	-	-
Прочие расходы	2350	(2 397)	(142)
Прибыль (убыток) до налогообложения	2300	(2 483)	(228)
Налог на прибыль	2410	-	45
в том числе:			
текущий налог на прибыль	2411	-	-
отложенный налог на прибыль	2412	(497)	(45)
Прочее	2460	-	-
Чистая прибыль (убыток)	2400	(1 986)	(183)

4.10 Раскрытие информации в соответствии с Письмом Минфина РФ № ПЗ-7/2011 «О бухгалтерском учете, формировании и раскрытии в бухгалтерской отчетности информации об экологической деятельности организации»

Деятельность предприятия не наносит ущерб окружающей среде, и поэтому у Общества отсутствует риск появления значительных обязательств.

4.11. Раскрытие информации в соответствии с Информацией Минфина РФ № ПЗ-8/2011 «О формировании в бухгалтерском учете и раскрытии в бухгалтерской отчетности организации информации об инновациях и модернизации производства»

В 2020 году Общество не осуществляло НИОКР.

4.12. Раскрытие информации в соответствии с Информацией Минфина РФ № ПЗ-9/2012 «О раскрытии информации о рисках хозяйственной деятельности организации в годовой бухгалтерской отчетности»

Экономические риски

Регион, в котором осуществляет свою деятельность Общество, социально стабилен. Географическое расположение Общества удачно с точки зрения транспортной инфраструктуры: существует несколько альтернативных способов перевозки грузов (железнодорожный транспорт, водный транспорт, автомобильный транспорт).

Риски, связанные с военными конфликтами, введением чрезвычайного положения забастовками, а также с повышенной опасностью стихийных бедствий, по мнению Общества незначительны.

Финансовые риски

Налоговое законодательство характеризуется относительной стабильностью.

Директор АО «СГ МОНОЛИТ»

Р.Н. Насретдинов

26 марта 2021 г.



**Пояснения к бухгалтерскому балансу
и отчету о финансовых результатах (тыс. руб.)**

**1. Нематериальные активы и расходы на научно-исследовательские, опытно-конструкторские и технологические работы (НИОКР)
1.1. Наличие и движение нематериальных активов**

с.1

Наименование показателя	Код	Период	Изменения за период						На конец периода			
			На начало года		Поступило	Выбыло		Переоценка		первоначальная стоимость	накопленная амортизация и убытки от обесценения	
			первоначальная стоимость	накопленная амортизация и убытки от обесценения		первоначальная стоимость	накопленная амортизация и убытки от обесценения	Первоначальная стоимость	Накопленная амортизация			Убыток от обесценения
Нематериальные активы - всего	5100	за 2020г.	-	-	-	-	-	-	-	-	-	-
в том числе:	5110	за 2019г.	-	-	-	-	-	-	-	-	-	-
	5101	за 2020г.	-	-	-	-	-	-	-	-	-	-
	5111	за 2019г.	-	-	-	-	-	-	-	-	-	-

1.2. Первоначальная стоимость нематериальных активов, созданных самой организацией

Наименование показателя	Код	На 31 декабря 2020 г.	На 31 декабря 2019 г.	На 31 декабря 2018 г.
Всего	5120	-	-	-
в том числе:	5121	-	-	-

1.3. Нематериальные активы с полностью погашенной стоимостью


Наименование показателя	Код	На 31 декабря 2020 г.	На 31 декабря 2019 г.	На 31 декабря 2018 г.
Всего	5130	-	-	-
в том числе:	5131	-	-	-

1.4. Наличие и движение результатов НИОКР

Наименование показателя	Код	Период	Изменения за период				На конец периода		
			На начало года		Поступило	Выбыло		первоначальная стоимость	часть стоимости, списанной на расходы
			первоначальная стоимость	часть стоимости, списанной на расходы		первоначальная стоимость	часть стоимости, списанной на расходы за период		
НИОКР - всего	5140	за 2020г.	-	-	-	-	-	-	-
	5150	за 2019г.	-	-	-	-	-	-	-
в том числе:	5141	за 2020г.	-	-	-	-	-	-	-
	5151	за 2019г.	-	-	-	-	-	-	-

1.5. Незаконченные и неоформленные НИОКР и незаконченные операции по приобретению нематериальных активов

Наименование показателя	Код	Период	На начало года	Изменения за период		На конец периода
				затраты за период	списано затрат как не давших положительного результата	
Затраты по незаконченным исследованиям и разработкам - всего	5160	за 2020г.	-	-	принято к учету в качестве нематериальных активов или НИОКР	-
	5170	за 2019г.	-	-	-	-
в том числе:	5161	за 2020г.	-	-	-	-
	5171	за 2019г.	-	-	-	-
	5180	за 2020г.	-	-	-	-
	5190	за 2019г.	-	-	-	-
незаконченные операции по приобретению нематериальных активов - всего	5181	за 2020г.	-	-	-	-
	5191	за 2019г.	-	-	-	-
в том числе:						



Руководитель
**Насретдинов Раиль
 Наилевич**
 (расшифровка подписи)

26 марта 2021 г.

2.2. Незавершенные капитальные вложения

Наименование показателя	Код	Период	На начало года	Изменения за период			На конец периода
				затраты за период	списано	принято к учету в качестве основных средств или увеличена стоимость	
Незавершенное строительство и незаконченные операции по приобретению, модернизации и т.п. основных средств - всего	5240	за 2020г.	12 755	-	-	-	12 755
	5250	за 2019г.	12 755	2 191	-	(2 191)	12 755
В том числе: Восстания 100 (Васильченко, 1), складское помещение	5241	за 2020г.	12 755	-	-	-	12 755
	5251	за 2019г.	12 755	-	-	-	12 755

2.3. Изменение стоимости основных средств в результате достройки, дооборудования, реконструкции и частичной ликвидации

Наименование показателя	Код	за 2020г.	
		за 2020г.	за 2019г.
Увеличение стоимости объектов основных средств в результате достройки, дооборудования, реконструкции - всего	5260	-	-
	5261	-	-
Уменьшение стоимости объектов основных средств в результате частичной ликвидации - всего:	5270	-	-
	5271	-	-

2.4. Иное использование основных средств

Наименование показателя	Код	На 31 декабря 2020 г.	На 31 декабря 2019 г.	На 31 декабря 2018 г.
Переданные в аренду основные средства, числящиеся на балансе	5280	-	-	-
Переданные в аренду основные средства, числящиеся за балансом	5281	-	-	-
Полученные в аренду основные средства, числящиеся на балансе	5282	-	-	-
Полученные в аренду основные средства, числящиеся за балансом	5283	8	8	-
Объекты недвижимости, принятые в эксплуатацию и фактически используемые, находящиеся в процессе государственной регистрации	5284	-	-	-
Основные средства, переведенные на консервацию	5285	-	-	-
Иное использование основных средств (залог и др.)	5286	-	-	-
	5287	-	-	-



Руководитель
Насретдинов Раиль
Наилевич
 (расшифровка подписи)

26 марта 2021 г.

3.2. Иное использование финансовых вложений

Наименование показателя	Код	На 31 декабря 2020 г.	На 31 декабря 2019 г.	На 31 декабря 2018 г.
Финансовые вложения, находящиеся в залоге - всего	5320	-	-	-
в том числе:				
Финансовые вложения, переданные третьим лицам (кроме продажи) - всего	5321	-	-	-
в том числе:	5325	-	-	-
Иное использование финансовых вложений	5326	-	-	-
	5329	-	-	-




Руководитель
**Насретдинов Раиль
 Наилевич**
 (расшифровка подписи)

26 марта 2021 г.

4.2. Запасы в залоге

Наименование показателя	Код	На 31 декабря 2020 г.	На 31 декабря 2019 г.	На 31 декабря 2018 г.
Запасы, не оплаченные на отчетную дату - всего	5440	-	-	-
в том числе:				
Запасы, находящиеся в залоге по договору - всего	5441	-	-	-
в том числе:	5445	-	-	-
	5446	-	-	-



Руководитель
Насретдинов Раиль
Наилевич
 (расшифровка подписи)

26 марта 2021 г.

5.2. Просроченная дебиторская задолженность

Наименование показателя	Код	На 31 декабря 2020 г.		На 31 декабря 2019 г.		На 31 декабря 2018 г.	
		учтенная по условиям договора	балансовая стоимость	учтенная по условиям договора	балансовая стоимость	учтенная по условиям договора	балансовая стоимость
Всего	5540	-	-	-	-	-	-
в том числе:							
расчеты с покупателями и заказчиками	5541	-	-	-	-	-	-
расчеты с поставщиками и заказчиками (в части авансовых платежей, предоплат)	5542	-	-	-	-	-	-
прочая	5543	-	-	-	-	-	-
	5544	-	-	-	-	-	-

5.3. Наличие и движение кредиторской задолженности

Наименование показателя	Код	Период	Остаток на начало года	Изменения за период				перевод из дебиторской в кредиторскую задолженность	перевод из кредиторской в дебиторскую задолженность	перевод из долгосрочную задолженность	Остаток на конец периода
				в результате хозяйственных операций (сумма долга по сделке, операции)	причитающиеся проценты, штрафы и иные начисления	погашение	выбыло				
				поступление			спливание на финансовый результат				
Долгосрочная кредиторская задолженность - всего	5551	за 2020г.	-	-	-	-	-	-	-	-	-
	5571	за 2019г.	-	-	-	-	-	-	-	-	-
в том числе:											
кредиты	5552	за 2020г.	-	-	-	-	-	-	-	-	-
	5572	за 2019г.	-	-	-	-	-	-	-	-	-
займы	5553	за 2020г.	-	-	-	-	-	-	-	-	-
	5573	за 2019г.	-	-	-	-	-	-	-	-	-
прочая	5554	за 2020г.	-	-	-	-	-	-	-	-	-
	5574	за 2019г.	-	-	-	-	-	-	-	-	-
	5555	за 2020г.	-	-	-	-	-	-	-	-	-
	5575	за 2019г.	-	-	-	-	-	-	-	-	-
Краткосрочная кредиторская задолженность - всего	5560	за 2020г.	17 829	1 345	-	(936)	-	-	X	X	18 238
	5580	за 2019г.	15 403	4 702	-	(2 276)	-	-	X	X	17 829
в том числе:											
расчеты с поставщиками и подрядчиками	5561	за 2020г.	12 684	86	-	(47)	-	-	-	-	12 723
	5581	за 2019г.	12 676	2 284	-	(2 276)	-	-	-	-	12 684
авансы полученные	5562	за 2020г.	-	-	-	-	-	-	-	-	-
	5582	за 2019г.	-	-	-	-	-	-	-	-	-
расчеты по налогам и взносам	5563	за 2020г.	11	184	-	(195)	-	-	-	-	11
	5583	за 2019г.	-	11	-	-	-	-	-	-	-
кредиты	5564	за 2020г.	-	-	-	-	-	-	-	-	-
	5584	за 2019г.	-	-	-	-	-	-	-	-	-
займы	5565	за 2020г.	5 134	1 075	-	(694)	-	-	-	-	5 515
	5585	за 2019г.	2 727	2 407	-	-	-	-	-	-	5 134
прочая	5566	за 2020г.	-	-	-	-	-	-	-	-	-
	5586	за 2019г.	-	-	-	-	-	-	-	-	-
	5567	за 2020г.	-	-	-	-	-	-	X	X	-
	5587	за 2019г.	-	-	-	-	-	-	X	X	-
Итого	5550	за 2020г.	17 829	1 345	-	(936)	-	X	X	X	18 238
	5570	за 2019г.	15 403	4 702	-	(2 276)	-	X	X	X	17 829

5.4. Просроченная кредиторская задолженность

Наименование показателя	Код	На 31 декабря 2020 г.	На 31 декабря 2019 г.	На 31 декабря 2018 г.
Всего	5590	-	-	-
в том числе:				
расчеты с поставщиками и подрядчиками	5591	-	-	-
расчеты с покупателями и заказчиками	5592	-	-	-
прочая задолженность	5593	-	-	-
	5594	-	-	-




Руководитель
Насретдинов Раиль
Наилевич
 (расшифровка подписи)

26 марта 2021 г.

6. Затраты на производство (расходы на продажу)*

Наименование показателя	Код	за 2020г.	за 2019г.
Материальные затраты	5610	-	-
Расходы на оплату труда	5620	3	-
Отчисления на социальные нужды	5630	1	-
Амортизация	5640	-	-
Прочие затраты	5650	208	86
Итого по элементам	5660	212	86
Фактическая себестоимость проданных товаров	5665	-	-
Изменение остатков (прирост [-]); незавершенного производства, готовой продукции и др.	5670	-	-
Изменение остатков (уменьшение [+]); незавершенного производства, готовой продукции и др.	5680	-	-
Итого расходы по обычным видам деятельности	5600	212	86

* - Для организаций, осуществляющих торговую деятельность добавлена строка 5665, учитывающая фактическую себестоимость товаров




Руководитель _____
 Насретдинов Раиль
 Наилевич
 (расшифровка подписи)

26 марта 2021 г.

7. Оценочные обязательства

Наименование показателя	Код	Остаток на начало года	Признано	Погашено	Списано как избыточная сумма	Остаток на конец периода
Оценочные обязательства - всего	5700	-	-	-	-	-
в том числе:	5701	-	-	-	-	-




Руководитель
**Насретдинов Раиль
 Наилевич**
 (расшифровка подписи)

26 марта 2021 г.

8. Обеспечения обязательств

Наименование показателя	Код	На 31 декабря 2020 г.	На 31 декабря 2019 г.	На 31 декабря 2018 г.
Полученные - всего	5800	-	-	-
в том числе:				
Выданные - всего	5801	-	-	-
в том числе:	5810	-	-	-
	5811	-	-	-



**Насретдинов Раиль
Наилевич**
(расшифровка подписи)

Руководитель

26 марта 2021 г.

9. Государственная помощь

Наименование показателя	Код	за 2020г.		за 2019г.	
		Получено	Возвращено	Получено	Возвращено
Получено бюджетных средств - всего	5900	-	-	-	-
в том числе:					
на текущие расходы	5901	-	-	-	-
на вложения во внеоборотные активы	5905	-	-	-	-
Бюджетные кредиты - всего					
в том числе:					
за 2020г.	5910	-	-	-	-
за 2019г.	5920	-	-	-	-
за 2020г.	5911	-	-	-	-
за 2019г.	5921	-	-	-	-



Руководитель
Насретдинов Раиль
Наилевич
(расшифровка подписи)

26 марта 2021 г.