

Пояснительная записка к бухгалтерской отчетности

1. Сведения об организации

Наименование юридического лица:

ОБЩЕСТВО С ОГРАНИЧЕННОЙ ОТВЕТСТВЕННОСТЬЮ "АГРАРНЫЕ МАШИНЫ"

Идентификационный номер налогоплательщика (ИНН): 6317145415

Код причины постановки на учет (КПП): 631701001

Основным видом деятельности, который является преобладающим и имеет приоритетное значение для организации, является торговля оптовая машинами, оборудованием и инструментами для сельского хозяйства (ОКВЭД 46.61).

2. Анализ финансового положения ОБЩЕСТВО С ОГРАНИЧЕННОЙ ОТВЕТСТВЕННОСТЬЮ "АГРАРНЫЕ МАШИНЫ"

2.1. Структура имущества и источники его формирования

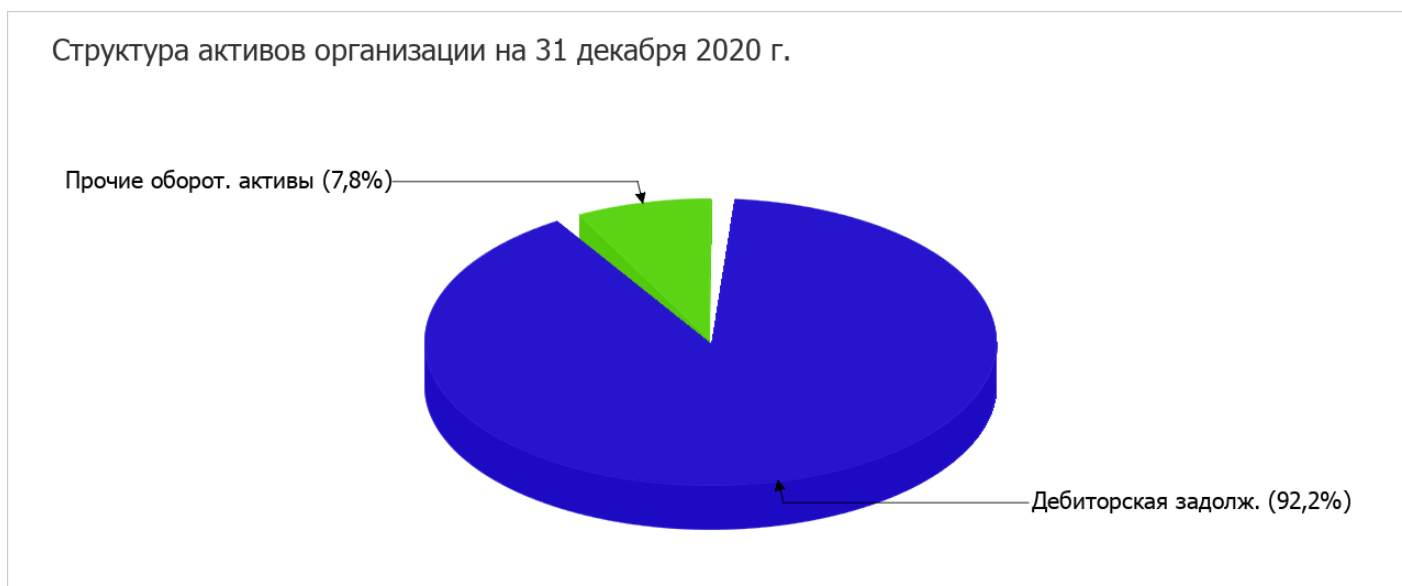
Показатель	Значение показателя				Изменение за анализируемый период	
	в тыс. руб.		в % к валюте баланса		тыс. руб. (гр.3- гр.2)	± % ((гр.3- гр.2) : гр.2)
	31.12.2019	31.12.2020	на начало анализируемого периода (31.12.2019)	на конец анализируемого периода (31.12.2020)		
Актив						
1. Внеоборотные активы	-	-	-	-	-	-
в том числе: основные средства	-	-	-	-	-	-
нематериальные активы	-	-	-	-	-	-
2. Оборотные, всего	-	30 643	-	100	+30 643	-
в том числе: запасы	-	8	-	<0,1	+8	-
дебиторская задолженность	-	28 234	-	92,1	+28 234	-
денежные средства и краткосрочные финансовые вложения	-	2 401	-	7,8	+2 401	-
Пассив						
1. Собственный капитал	-	28	-	0,1	+28	-
2. Долгосрочные обязательства, всего	-	-	-	-	-	-
в том числе: заемные средства	-	-	-	-	-	-

Показатель	Значение показателя				Изменение за анализируемый период	
	в тыс. руб.		в % к валюте баланса		тыс. руб. (гр.3- гр.2)	± % ((гр.3- гр.2) : гр.2)
	31.12.2019	31.12.2020	на начало анализируемого периода (31.12.2019)	на конец анализируемого периода (31.12.2020)		
3. Краткосрочные обязательства*, всего	–	30 615	–	99,9	+30 615	–
в том числе: заемные средства	–	–	–	–	–	–
Валюта баланса	–	30 643	100	100	+30 643	–

* Без доходов будущих периодов, возникших в связи с безвозмездным получением имущества и государственной помощи, включенных в собственный капитал.

Активы на 31.12.2020 характеризуются отсутствием внеоборотных средств при 100% текущих активов.

На диаграмме ниже наглядно представлено соотношение основных групп активов организации:



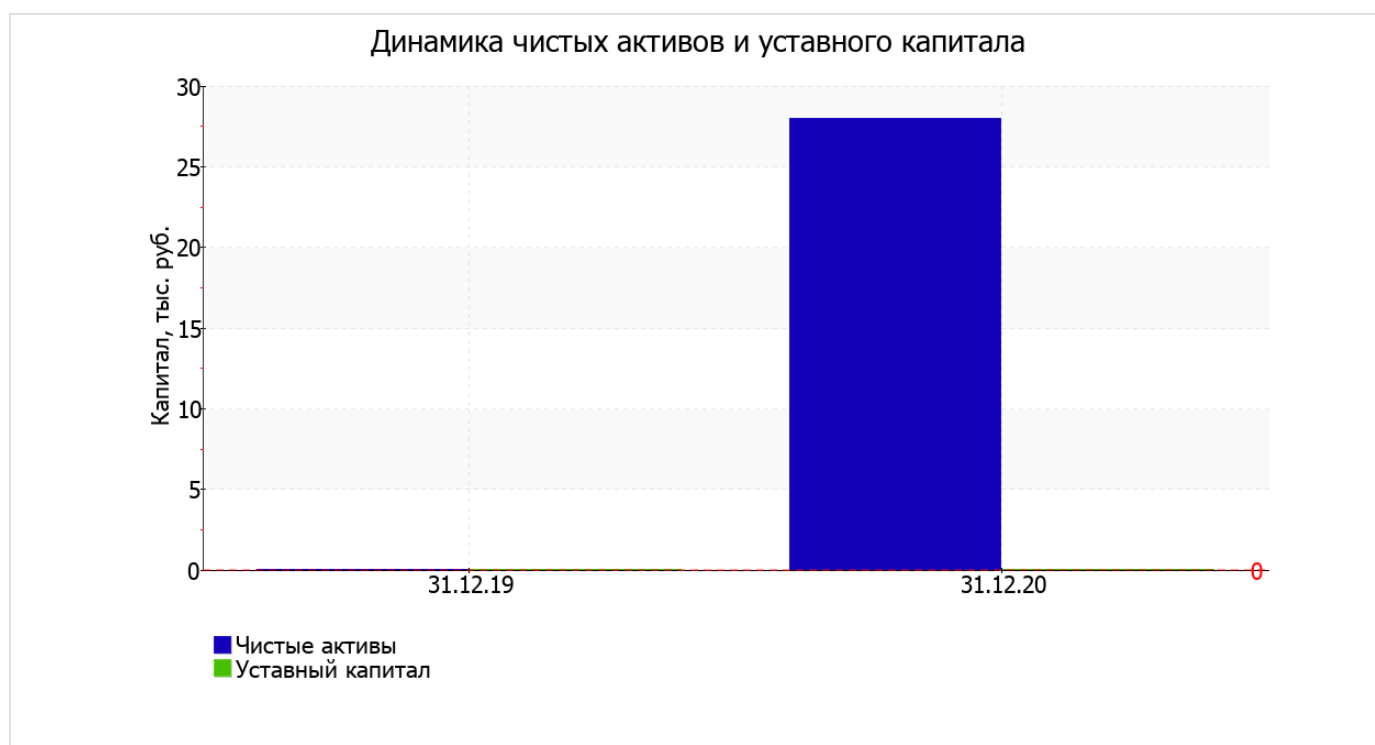
собственный капитал организации по состоянию на 31.12.2020 составил 28 тыс. руб., что на 28 тыс. руб. больше, чем на 31.12.2019.

2.2. Чистые активы организации

Показатель	Значение показателя				Изменение	
	в тыс. руб.		в % к валюте баланса		тыс. руб. (гр.3- гр.2)	± % ((гр.3- гр.2) : гр.2)
	31.12.2019	31.12.2020	на начало анализируемого периода (31.12.2019)	на конец анализируемого периода (31.12.2020)		
1. Чистые активы	0	28	–	0,1	+28	–
2. Уставный капитал	–	–	–	–	–	–

Показатель	Значение показателя				Изменение	
	в тыс. руб.		в % к валюте баланса		тыс. руб. (гр.3- гр.2)	± % ((гр.3- гр.2) : гр.2)
	31.12.2019	31.12.2020	на начало анализируемого периода (31.12.2019)	на конец анализируемого периода (31.12.2020)		
3. Превышение чистых активов над уставным капиталом (стр.1-стр.2)	0	28	–	0,1	+28	–

Имеющаяся величина чистых активов положительно характеризует финансовое положение, полностью удовлетворяя требованиям нормативных актов к величине чистых активов организации. На следующем графике наглядно представлена динамика чистых активов и уставного капитала организации.



2.3. Анализ финансовой устойчивости организации

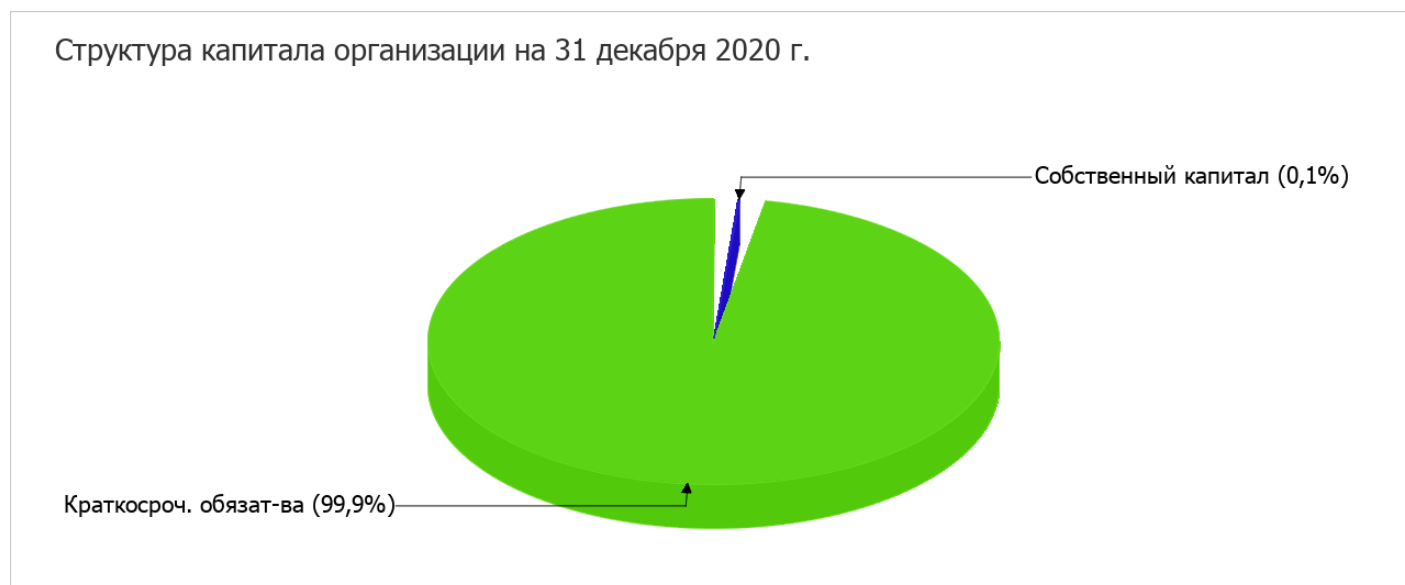
2.3.1. Основные показатели финансовой устойчивости организации

Показатель	Значение показателя		Изменение показателя (гр.3-гр.2)	Описание показателя и его нормативное значение
	31.12.2019	31.12.2020		
Коэффициент автономии	–	<0,01	–	Отношение собственного капитала к общей сумме капитала. нормальное значение для данной отрасли: 0,4 и более (оптимальное 0,5-0,7).
Коэффициент обеспеченности собственными оборотными средствами	–	<0,01	–	Отношение собственных оборотных средств к оборотным активам. нормальное значение: не менее 0,1.

Показатель	Значение показателя		Изменение показателя (гр.3-гр.2)	Описание показателя и его нормативное значение
	31.12.2019	31.12.2020		
Коэффициент покрытия инвестиций	–	<0,01	–	Отношение собственного капитала и долгосрочных обязательств к общей сумме капитала. нормальное значение для данной отрасли: 0,65 и более.
Коэффициент маневренности собственного капитала	–	1	+1	Отношение собственных оборотных средств к источникам собственных средств. нормальное значение для данной отрасли: 0,2 и более. (коэффициент не рассчитывается при отрицательном собственном капитале)
Коэффициент обеспеченности запасов	–	3,5	+3,5	Отношение собственных оборотных средств к стоимости запасов. нормальное значение: 0,5 и более.
Коэффициент краткосрочной задолженности	–	1	+1	Отношение краткосрочной задолженности к общей сумме задолженности.

Коэффициент автономии организации на последний день анализируемого периода составил <0,01. Полученное значение свидетельствует о ее значительной зависимости от кредиторов по причине недостатка собственного капитала. за весь рассматриваемый период прирост коэффициента автономии составил **менее чем 0,01**.

Структура капитала организации представлена ниже на диаграмме: Необходимо отметить, что долгосрочные обязательства на диаграмме не отражены, поскольку полностью отсутствуют.



на последний день анализируемого периода коэффициент обеспеченности собственными оборотными средствами имел практически нулевое значение. коэффициент обеспеченности собственными оборотными средствами за весь рассматриваемый период повысился **менее чем на 0,01**. коэффициент на последний день анализируемого периода имеет значение, не укладывающееся в норматив.

коэффициент покрытия инвестиций за весь рассматриваемый период вырос **менее чем на 0,01** и составил **менее 0,01**. Значение коэффициента на 31.12.2020 значительно ниже допустимой величины.

на 31 декабря 2020 г. значение коэффициента обеспеченности материальных запасов составило **3,5**. коэффициент обеспеченности материальных запасов за год повысился на **3,5**. коэффициент обеспеченности материальных запасов на 31.12.2020 демонстрирует исключительно хорошее значение.

Коэффициент краткосрочной задолженности организации показывает на отсутствие долгосрочной задолженности при 100% краткосрочной.

2.4. Ликвидность

Показатель ликвидности	Значение показателя		Изменение показателя (гр.3 - гр.2)	Расчет, рекомендованное значение
	31.12.2019	31.12.2020		
1. Коэффициент текущей (общей) ликвидности	–	1	+1	Отношение текущих активов к краткосрочным обязательствам. нормальное значение для данной отрасли: 1,8 и более.
2. Коэффициент быстрой (промежуточной) ликвидности	–	1	+1	Отношение ликвидных активов к краткосрочным обязательствам. нормальное значение: не менее 1.
3. Коэффициент абсолютной ликвидности	–	0,08	+0,08	Отношение высоколиквидных активов к краткосрочным обязательствам. нормальное значение: 0,2 и более.

[На конец периода] коэффициент текущей (общей) ликвидности не укладывается в норму (1 против нормативного значения 1,8). При этом следует отметить имевшую место положительную динамику – в течение анализируемого периода коэффициент вырос на 1.

Для коэффициента быстрой ликвидности нормативным значением является 1. В данном случае его значение составило 1. Это свидетельствует о достаточности ликвидных активов (т. е. наличности и других активов, которые можно легко обратить в денежные средства) для погашения краткосрочной кредиторской задолженности.

При норме 0,2 значение коэффициента абсолютной ликвидности составило 0,08. При этом следует отметить, что за год коэффициент абсолютной ликвидности вырос на 0,08.

3. Анализ эффективности деятельности организации

3.1. Обзор результатов деятельности

Основные финансовые результаты деятельности ОБЩЕСТВО С ОГРАНИЧЕННОЙ ОТВЕТСТВЕННОСТЬЮ "АГРАРНЫЕ МАШИНЫ" в течение анализируемого периода приведены ниже в таблице.

По данным "Отчета о финансовых результатах" в течение анализируемого периода организация получила прибыль от продаж в размере 1 204 тыс. руб., что равняется 2,2% от выручки.

убыток от прочих операций за год составил 1 176 тыс. руб.

Показатель	Значение показателя, тыс. руб.
	2020 г.
1. Выручка	55 914
2. Расходы по обычным видам деятельности	54 710
3. Прибыль (убыток) от продаж (1-2)	1 204
4. Прочие доходы и расходы, кроме процентов к уплате	-1 176
5. ЕБИТ (прибыль до уплаты процентов и налогов) (3+4)	28
6. Проценты к уплате	–

Показатель	Значение показателя, тыс. руб.
	2020 г.
7. Налог на прибыль, изменение налоговых активов и прочее	–
8. Чистая прибыль (убыток) (5-6+7)	28
Справочно: Совокупный финансовый результат периода	28
Изменение за период нераспределенной прибыли (непокрытого убытка) по данным бухгалтерского баланса (измен. стр. 1370)	28

3.2. Анализ рентабельности

Показатели рентабельности	Значения показателя (в %, или в копейках с рубля)
	2020 г.
1. Рентабельность продаж (величина прибыли от продаж в каждом рубле выручки). нормальное значение для данной отрасли: 4% и более.	2,2
2. Рентабельность продаж по ЕБИТ (величина прибыли от продаж до уплаты процентов и налогов в каждом рубле выручки).	0,1
3. Рентабельность продаж по чистой прибыли (величина чистой прибыли в каждом рубле выручки). нормальное значение для данной отрасли: 2% и более.	0,1

Все три показателя рентабельности за последний год, приведенные в таблице, имеют положительные значения, поскольку организацией получена как прибыль от продаж, так и в целом прибыль от финансово-хозяйственной деятельности за данный период.

[За последний период] организация по обычным видам деятельности получила прибыль в размере 2,2 копеек с каждого рубля выручки от реализации.

Показатель рентабельности, рассчитанный как отношение прибыли до процентов к уплате и налогообложения (ЕБИТ) к выручке организации, за последний год составил 0,1%. Это значит, что в каждом рубле выручки ОБЩЕСТВО С ОГРАНИЧЕННОЙ ОТВЕТСТВЕННОСТЬЮ "АГРАРНЫЕ МАШИНЫ" содержалось 0,1 коп. прибыли до налогообложения и процентов к уплате.

Рентабельность использования вложенного в предпринимательскую деятельность капитала представлена в следующей таблице.

Показатель рентабельности	Значение показателя, %	Расчет показателя
	2020 г.	
Рентабельность собственного капитала (ROE)	199,5	Отношение чистой прибыли к средней величине собственного капитала. нормальное значение для данной отрасли: 14% и более.
Рентабельность активов (ROA)	0,2	Отношение чистой прибыли к средней стоимости активов. нормальное значение для данной отрасли: не менее 5%.
Прибыль на задействованный капитал (ROCE)	199,5	Отношение прибыли до уплаты процентов и налогов (ЕБИТ) к собственному капиталу и долгосрочным обязательствам.

[За последний период] каждый рубль собственного капитала организации принес чистую прибыль в размере **1,995** руб.

за последний год значение рентабельности активов (**0,2%**) соответствует норме.

3.3. Деловая активность (оборачиваемость активов и обязательств)

Далее в таблице рассчитаны показатели оборачиваемости ряда активов, характеризующие скорость возврата вложенных в предпринимательскую деятельность средств, а также показатель оборачиваемости кредиторской задолженности при расчетах с поставщиками и подрядчиками.

Показатель оборачиваемости	Значение в днях	Коэфф. 2020 г.
	2020 г.	
Оборачиваемость оборотных средств (отношение средней величины оборотных активов к среднедневной выручке*; нормальное значение для данной отрасли: 109 и менее дн.)	100	3,6
Оборачиваемость запасов (отношение средней стоимости запасов к среднедневной себестоимости проданных товаров; нормальное значение для данной отрасли: 23 и менее дн.)	<1	13 640,1
Оборачиваемость дебиторской задолженности (отношение средней величины дебиторской задолженности к среднедневной выручке; нормальное значение для данной отрасли: 45 и менее дн.)	92	3,9
Оборачиваемость кредиторской задолженности (отношение средней величины кредиторской задолженности к среднедневной выручке)	100	3,6
Оборачиваемость активов (отношение средней стоимости активов к среднедневной выручке; нормальное значение для данной отрасли: 117 и менее дн.)	100	3,6
Оборачиваемость собственного капитала (отношение средней величины собственного капитала к среднедневной выручке)	<1	3 982,9

* Приведен расчет показателя в днях. Значение коэффициента равно отношению 365 к значению показателя в днях.

Данные об оборачиваемости активов за весь анализируемый период свидетельствуют о том, что общество получает выручку, равную сумме всех имеющихся активов за 100 календарных дней.

4. Выводы по результатам анализа

Ниже по качественному признаку обобщены важнейшие показатели финансового положения и результаты деятельности ОБЩЕСТВО С ОГРАНИЧЕННОЙ ОТВЕТСТВЕННОСТЬЮ "АГРАРНЫЕ МАШИНЫ" в течение анализируемого периода.

Приведенные ниже 5 показателей финансового положения и результатов деятельности организации имеют отрицательные значения:

- коэффициент автономии имеет неудовлетворительное значение (**<0,01**);
- на последний день анализируемого периода значение коэффициента обеспеченности собственными оборотными средствами, равное **менее 0,01**, является неудовлетворительным;
- коэффициент текущей (общей) ликвидности ниже принятой нормы;
- коэффициент абсолютной ликвидности не укладывается в нормативное значение;
- недостаточная рентабельность активов (**0,2%** за 2020 год).

Следующие 4 показателя финансового положения и результатов деятельности организации имеют исключительно хорошие значения:

- чистые активы превышают уставный капитал, к тому же они увеличились за анализируемый период;
- абсолютная финансовая устойчивость по величине излишка собственных оборотных средств;
- за последний год получена прибыль от продаж (1 204 тыс. руб.);
- прибыль от финансово-хозяйственной деятельности за последний год составила 28 тыс. руб.

Следующие 2 показателя финансового положения ОБЩЕСТВО С ОГРАНИЧЕННОЙ ОТВЕТСТВЕННОСТЬЮ "АГРАРНЫЕ МАШИНЫ" имеют нормальные или близкие к нормальным значения:

- практически соответствует нормальному значению коэффициент быстрой (промежуточной) ликвидности;
- не в полной мере соблюдается нормальное соотношение активов по степени ликвидности и обязательств по сроку погашения.

В ходе анализа был получен следующий показатель, имеющий критическое значение – коэффициент покрытия инвестиций значительно ниже нормы (доля собственного капитала и долгосрочных обязательств в общей сумме капитала организации составляет <1% (нормальное значение для данной отрасли: не менее 65%).

Согласно полученным показателям финансовое положение ОБЩЕСТВО С ОГРАНИЧЕННОЙ ОТВЕТСТВЕННОСТЬЮ "АГРАРНЫЕ МАШИНЫ" можно оценить как удовлетворительное – основные показатели укладывается в норматив или близки к нему. Финансовое состояние организации позволяет осуществлять эффективную финансово-хозяйственную деятельность, сохраняя возможность для привлечения необходимых кредитных ресурсов.