

**Пояснения к бухгалтерскому балансу
и отчету о финансовых результатах (тыс. руб.)**

**1. Нематериальные активы и расходы на научно-исследовательские, опытно-конструкторские и технологические работы (НИОКР)
1.1. Наличие и движение нематериальных активов**

с.1

Наименование показателя	Код	Период	Изменения за период								На конец периода						
			На начало года		Поступило		Выбыло		Переоценка		первоначальная стоимость	накопленная амортизация и убытки от обесценения					
			первоначальная стоимость	накопленная амортизация и убытки от обесценения	первоначальная стоимость	накопленная амортизация и убытки от обесценения	первоначальная стоимость	накопленная амортизация и убытки от обесценения	Убыток от обесценения	Первоначальная стоимость			Накопленная амортизация				
Нематериальные активы - всего	5100	за 2020г.	-	-	-	-	-	-	-	-	-	-	-	-	-	-	
	5110	за 2019г.	-	-	-	-	-	-	-	-	-	-	-	-	-	-	-
в том числе:	5101	за 2020г.	-	-	-	-	-	-	-	-	-	-	-	-	-	-	-
	5111	за 2019г.	-	-	-	-	-	-	-	-	-	-	-	-	-	-	-

1.2. Первоначальная стоимость нематериальных активов, созданных самой организацией

Наименование показателя	Код	На 31 декабря 2020 г.		На 31 декабря 2019 г.		На 31 декабря 2018 г.	
		первоначальная стоимость	накопленная амортизация и убытки от обесценения	первоначальная стоимость	накопленная амортизация и убытки от обесценения	первоначальная стоимость	накопленная амортизация и убытки от обесценения
Всего	5120	-	-	-	-	-	-
в том числе:	5121	-	-	-	-	-	-

1.3. Нематериальные активы с полностью погашенной стоимостью


Наименование показателя	Код	На 31 декабря 2020 г.	На 31 декабря 2019 г.	На 31 декабря 2018 г.
Всего	5130	-	-	-
в том числе:	5131	-	-	-

1.4. Наличие и движение результатов НИОКР

Наименование показателя	Код	Период	На начало года		Поступило	Изменения за период		На конец периода	
			первоначальная стоимость	часть стоимости, списанной на расходы		первоначальная стоимость	часть стоимости, списанной на расходы за период	первоначальная стоимость	часть стоимости, списанной на расходы
НИОКР - всего	5140	за 2020г.	-	-	-	-	-	-	-
	5150	за 2019г.	-	-	-	-	-	-	-
в том числе:	5141	за 2020г.	-	-	-	-	-	-	-
	5151	за 2019г.	-	-	-	-	-	-	-

1.5. Незаконченные и неоформленные НИОКР и незаконченные операции по приобретению нематериальных активов

Наименование показателя	Код	Период	На начало года	Изменения за период			На конец периода
				затраты за период	списано затрат как не давших положительного результата	принято к учету в качестве нематериальных активов или НИОКР	
Затраты по незаконченным исследованиям и разработкам - всего	5160	за 2020г.	-	-	-	-	
	5170	за 2019г.	-	-	-	-	
в том числе:							
незаконченные операции по приобретению нематериальных активов - всего	5161	за 2020г.	-	-	-	-	
	5171	за 2019г.	-	-	-	-	
	5180	за 2020г.	-	-	-	-	
	5190	за 2019г.	-	-	-	-	
в том числе:							
	5181	за 2020г.	-	-	-	-	
	5191	за 2019г.	-	-	-	-	



Руководитель Коратеш Бебри Окан
(подпись)
(расшифровка подписи)

23 марта 2021 г

2.2. Незавершенные капитальные вложения


Наименование показателя	Код	Период	На начало года	Изменения за период			На конец периода
				затраты за период	списано	принято к учету в качестве основных средств или увеличена стоимость	
Незавершенное строительство и незаконченные операции по приобретению, модернизации и т.п. основных средств - всего	5240	за 2020г.	-	-	-	-	-
	5250	за 2019г.	-	8	-	(7 526)	-
в том числе:							
	Офисное оборудование						
	5241	за 2020г.	-	586	-	(417)	169
	5251	за 2019г.	-	1 074	-	(1 074)	-
Сооружения	5242	за 2020г.	-	429	-	(429)	-
	5252	за 2019г.	-	4 209	-	(4 209)	-
Машины и оборудование (кроме офисного)	5243	за 2020г.	-	193	-	(108)	85
	5253	за 2019г.	-	224	-	(224)	-
Транспортные средства	5244	за 2020г.	-	2 566	-	(2 566)	-
	5254	за 2019г.	-	1 954	-	(1 954)	-
Прочие основные средства	5245	за 2020г.	-	126	-	-	126
	5255	за 2019г.	-	65	-	(65)	-

2.3. Изменение стоимости основных средств в результате достройки, дооборудования, реконструкции и частичной ликвидации

Наименование показателя	Код	за 2020г.	за 2019г.
Увеличение стоимости объектов основных средств в результате достройки, дооборудования, реконструкции - всего	5260	-	-
в том числе:			
	5261	-	-
Уменьшение стоимости объектов основных средств в результате частичной ликвидации - всего:	5270	-	-
в том числе:			
	5271	-	-

2.4. Иное использование основных средств

Наименование показателя	Код	На 31 декабря 2020 г.	На 31 декабря 2019 г.	На 31 декабря 2018 г.
Переданные в аренду основные средства, числящиеся на балансе	5280	-	-	-
Переданные в аренду основные средства, числящиеся за балансом	5281	-	-	-
Полученные в аренду основные средства, числящиеся на балансе	5282	-	-	-
Полученные в аренду основные средства, числящиеся за балансом	5283	84 336	84 475	50
Объекты недвижимости, принятые в эксплуатацию и фактически используемые, находящиеся в процессе государственной регистрации	5284	-	-	-
Основные средства, переведенные на консервацию	5285	-	-	-
Иное использование основных средств (залог и др.)	5286	-	-	-
	5287	-	-	-




Руководитель Коратеш Бедри Окан
(расшифровка подписи)

23 марта 2021 г.

4.2. Запасы в залоге

Наименование показателя	Код	На 31 декабря 2020 г.	На 31 декабря 2019 г.	На 31 декабря 2018 г.
Запасы, не оплаченные на отчетную дату - всего в том числе:	5440	-	-	-
Запасы, находящиеся в залоге по договору - всего в том числе:	5441 5445 5446	- - -	- - -	- - -



Руководитель _____
(подпись)

Коратеш Бедри Окан
(расшифровка подписи)

23 марта 2021 г.

5. Дебиторская и кредиторская задолженность
5.1. Наличие и движение дебиторской задолженности

Наименование показателя	Код	Период	На начало года		Изменения за период						На конец периода						
			учтенная по условиям договора	величина резерва по сомнительным долгам	поступление			выбыло			перевод из кредиторской в дебиторскую задолженность	перевод из дебиторской в кредиторскую задолженность	перевод из долгосрочную задолженность	учтенная по условиям договора	величина резерва по сомнительным долгам		
					в результате хозяйственных операций (сумма долга по сделке, операции)	причитающиеся проценты, штрафы и иные начисления	погашение	списание на финансовый результат	восстановление резерва								
Долгосрочная дебиторская задолженность - всего	5501	за 2020г.	-	-	-	-	-	-	-	-	-	-	-	-	-	-	
	5521	за 2019г.	-	-	-	-	-	-	-	-	-	-	-	-	-	-	-
в том числе:																	
Расчеты с покупателями и заказчиками	5502	за 2020г.	-	-	-	-	-	-	-	-	-	-	-	-	-	-	-
	5522	за 2019г.	-	-	-	-	-	-	-	-	-	-	-	-	-	-	-
Авансы выданные	5503	за 2020г.	-	-	-	-	-	-	-	-	-	-	-	-	-	-	-
	5523	за 2019г.	-	-	-	-	-	-	-	-	-	-	-	-	-	-	-
Прочая	5504	за 2020г.	-	-	-	-	-	-	-	-	-	-	-	-	-	-	-
	5524	за 2019г.	-	-	-	-	-	-	-	-	-	-	-	-	-	-	-
	5505	за 2020г.	-	-	-	-	-	-	-	-	-	-	-	-	-	-	-
	5525	за 2019г.	-	-	-	-	-	-	-	-	-	-	-	-	-	-	-
Краткосрочная дебиторская задолженность - всего	5510	за 2020г.	94 702	-	226 591	-	(244 651)	-	-	-	-	-	-	-	-	76 642	-
	5530	за 2019г.	71 507	-	742 343	-	(719 148)	-	-	-	-	-	-	-	-	94 702	-
в том числе:																	
Расчеты с покупателями и заказчиками	5511	за 2020г.	31 366	-	25 833	-	(57 199)	-	-	-	-	-	-	-	-	-	-
	5531	за 2019г.	-	-	419 074	-	(387 708)	-	-	-	-	-	-	-	-	31 366	-
Авансы выданные	5512	за 2020г.	18 875	-	152 887	-	(120 608)	-	-	-	-	-	-	-	-	50 954	-
	5532	за 2019г.	2 513	-	176 983	-	(160 621)	-	-	-	-	-	-	-	-	18 875	-
Прочая	5513	за 2020г.	30 112	-	6 151	-	(35 205)	-	-	-	-	-	-	-	-	1 058	-
	5533	за 2019г.	283	-	92 761	-	(62 932)	-	-	-	-	-	-	-	-	30 112	-
Предоплаченные налоги	5514	за 2020г.	14 349	-	41 920	-	(31 639)	-	-	-	-	-	-	X	-	24 630	-
	5534	за 2019г.	12 198	-	53 525	-	(51 374)	-	-	-	-	-	-	X	-	14 349	-
Итого	5500	за 2020г.	94 702	-	226 591	-	(244 651)	-	-	-	X	-	-	X	-	76 642	-
	5520	за 2019г.	71 507	-	742 343	-	(719 148)	-	-	-	X	-	-	X	-	94 702	-

5.2. Просроченная дебиторская задолженность


Наименование показателя	Код	На 31 декабря 2020 г.		На 31 декабря 2019 г.		На 31 декабря 2018 г.	
		учтенная по условиям Договора	балансовая стоимость	учтенная по условиям Договора	балансовая стоимость	учтенная по условиям Договора	балансовая стоимость
Всего	5540	-	-	-	-	-	-
в том числе:							
расчеты с покупателями и заказчиками	5541	-	-	-	-	-	-
расчеты с поставщиками и заказчиками (в части авансовых платежей, предоплата)	5542	-	-	-	-	-	-
прочая	5543	-	-	-	-	-	-
	5544	-	-	-	-	-	-

5.3. Наличие и движение кредиторской задолженности

Наименование показателя	Код	Период	Остаток на начало года	Изменения за период				перевод из долго- в краткосрочную задолжен- ность	перевод из Дебитор- ской в де- биторскую задолжен- ность	перевод из кредитор- ской в де- биторскую задолжен- ность	Остаток на конец периода
				поступление		выбыло					
				в результате хозяйственных операций (сумма долга по сделке, операции)	причитающиеся проценты, штрафы и иные начисления	погаше- ние	списание на финансовый результат				
Долгосрочная кредиторская задолженность - всего	5551	за 2020г.	-	-	-	-	-	-	-	-	-
	5571	за 2019г.	-	2 000	(2 000)	-	-	-	-	-	-
в том числе:											
кредиты	5552	за 2020г.	-	-	-	-	-	-	-	-	-
	5572	за 2019г.	-	-	-	-	-	-	-	-	-
займы	5553	за 2020г.	-	-	-	-	-	-	-	-	-
	5573	за 2019г.	-	2 000	(2 000)	-	-	-	-	-	-
прочая	5554	за 2020г.	-	-	-	-	-	-	-	-	-
	5574	за 2019г.	-	-	-	-	-	-	-	-	-
	5555	за 2020г.	-	-	-	-	-	X	X	-	-
	5575	за 2019г.	-	-	-	-	-	X	X	-	-
Краткосрочная кредиторская задолженность - всего	5560	за 2020г.	104 893	588 727	(552 084)	-	-	-	-	-	141 536
	5580	за 2019г.	92 996	715 617	(703 720)	-	-	-	-	-	104 893
в том числе:											
расчеты с поставщиками и подрядчиками	5561	за 2020г.	3 532	197 445	(189 471)	-	-	-	-	-	11 506
	5581	за 2019г.	434	222 733	(219 635)	-	-	-	-	-	3 532
авансы полученные	5562	за 2020г.	89 438	251 965	(229 465)	-	-	-	-	-	111 938
	5582	за 2019г.	79 896	307 519	(297 977)	-	-	-	-	-	89 438
расчеты по налогам и взносам	5563	за 2020г.	10 367	128 666	(127 789)	-	-	-	-	-	11 244
	5583	за 2019г.	4 043	153 524	(147 200)	-	-	-	-	-	10 367
кредиты	5564	за 2020г.	-	-	-	-	-	-	-	-	-
	5584	за 2019г.	-	-	-	-	-	-	-	-	-
займы	5565	за 2020г.	-	-	-	-	-	-	-	-	-
	5585	за 2019г.	-	17 421	(17 421)	-	-	-	-	-	-
прочая	5566	за 2020г.	1 556	10 651	(5 359)	-	-	-	-	-	6 848
	5586	за 2019г.	2	14 420	(12 866)	-	-	-	-	-	1 556
	5567	за 2020г.	-	-	-	-	-	-	X	X	-
	5587	за 2019г.	-	-	-	-	-	-	X	X	-
Итого	5550	за 2020г.	104 893	588 727	(552 084)	-	-	X	X	X	141 536
	5570	за 2019г.	92 996	717 617	(705 720)	-	-	X	X	X	104 893

5.4. Просроченная кредиторская задолженность

Наименование показателя	Код	На 31 декабря 2020 г.	На 31 декабря 2019 г.	На 31 декабря 2018 г.
Всего	5590	-	-	-
в том числе:				
расчеты с поставщиками и подрядчиками	5591	-	-	-
расчеты с покупателями и заказчиками	5592	-	-	-
прочая задолженность	5593	-	-	-
	5594	-	-	-




Руководитель Коратеш Бедри Окан
(расшифровка подписи)

23 марта 2021 г.

6. Затраты на производство (расходы на продажу)*

Наименование показателя	Код	за 2020г.	за 2019г.
Материальные затраты	5610	23 705	35 753
Расходы на оплату труда	5620	99 557	95 819
Отчисления на социальные нужды	5630	15 791	14 256
Амортизация	5640	2 766	1 463
Прочие затраты	5650	131 013	142 817
Итого по элементам	5660	272 832	290 108
Фактическая себестоимость проданных товаров	5665	-	1 420
Изменение остатков (прирост [-]): незавершенного производства, готовой продукции и др.	5670	(33 208)	-
Изменение остатков (уменьшение [+]): незавершенного производства, готовой продукции и др.	5680	-	-
Итого расходы по обычным видам деятельности	5600	239 624	291 528

* - Для организаций, осуществляющих торговую деятельность добавлена строка 5665, учитывающая фактическую себестоимость товаров




Руководитель Коратеш Бедри Окан
(подпись) (расшифровка подписи)

23 марта 2021 г.

7. Оценочные обязательства

Наименование показателя	Код	Остаток на начало года	Признано	Погашено	Списано как избыточная сумма	Остаток на конец периода
Оценочные обязательства - всего	5700	3 214	7 799	(9 104)	-	1 909
в том числе:	5701	-	-	-	-	-




Руководитель Коратеш Бедри Окан
(расшифровка подписи)

23 марта 2021 г.

8. Обеспечения обязательств

Наименование показателя	Код	На 31 декабря 2020 г.	На 31 декабря 2019 г.	На 31 декабря 2018 г.
Полученные - всего	5800	-	-	-
в том числе:				
Выданные - всего	5801	-	-	-
в том числе:	5810	-	-	-
	5811	-	-	-




Руководитель _____ **Коратеш Бебри Окан**
 (подпись) (расшифровка подписи)

23 марта 2021 г.

9. Государственная помощь

Наименование показателя	Код	за 2020г.		за 2019г.
		На начало года	Получено за год	Возвращено за год
Получено бюджетных средств - всего	5900	-	-	-
в том числе:				
на текущие расходы	5901	-	-	-
на вложения во внеоборотные активы	5905	-	-	-
Бюджетные кредиты - всего				
за 2020г.	5910	-	-	-
за 2019г.	5920	-	-	-
в том числе:				
за 2020г.	5911	-	-	-
за 2019г.	5921	-	-	-



Руководитель Коратеш Бедри Окан
(расшифровка подписи)

23 марта 2021 г.