

# Пояснительная записка к бухгалтерской отчетности

## 1. Сведения об организации

Наименование юридического лица:

ЧУ НОДПО АВТОШКОЛА "АВТОМ"

Идентификационный номер налогоплательщика (ИНН): 7512999532

Код причины постановки на учет (КПП): 751201001

Основным видом деятельности, который является преобладающим и имеет приоритетное значение для организации, является деятельность школ подготовки водителей автотранспортных средств (ОКВЭД 85.42.1).

## 2. Анализ финансового положения

### 2.1. Структура имущества и источники его формирования

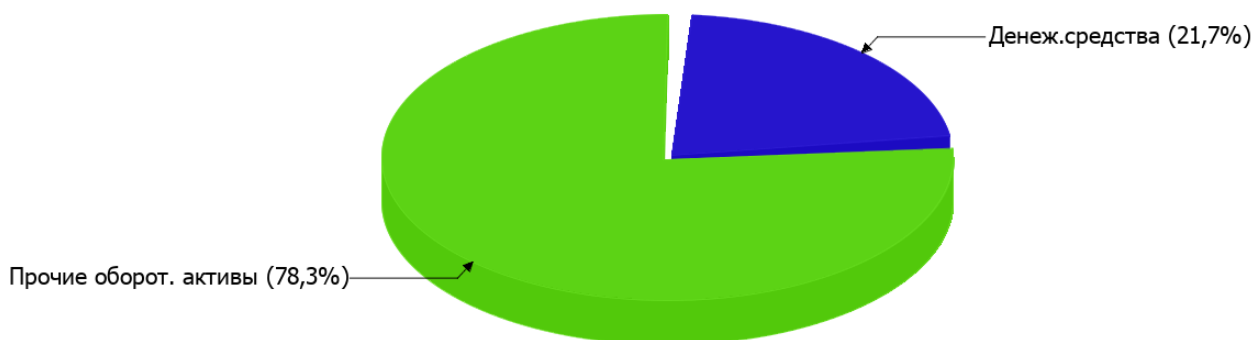
Показатель	Значение показателя				Изменение за анализируемый период	
	в тыс. руб.		в % к валюте баланса		тыс. руб. (гр.3- гр.2)	± % ((гр.3- гр.2) : гр.2)
	31.12.2019	31.12.2020	на начало анализируемого периода (31.12.2019)	на конец анализируемого периода (31.12.2020)		
<b>Актив</b>						
Внеоборотные активы	–	–	–	–	–	–
Оборотные	135	23	100	100	-112	-83
<b>Пассив</b>						
Собственный капитал	–	–	–	–	–	–
Долгосрочные обязательства	–	–	–	–	–	–
Краткосрочные обязательства	135	23	100	100	-112	-83
Валюта баланса	135	23	100	100	-112	-83

\* Без доходов будущих периодов, включенных в собственный капитал.

Активы на последний день анализируемого периода характеризуются отсутствием внеоборотных средств при 100% текущих активов. Активы организации за весь период значительно уменьшились (на 83%).

На диаграмме ниже представлена структура активов организации в разрезе основных групп:

## Структура активов организации на 31 декабря 2020 г.



Снижение величины активов организации связано со снижением следующих позиций актива бухгалтерского баланса (в скобках указана доля изменения статьи в общей сумме всех отрицательно изменившихся статей):

- денежные средства и денежные эквиваленты – 86 тыс. руб. (76,8%)
- финансовые и другие оборотные активы – 26 тыс. руб. (23,2%)

Одновременно, в пассиве баланса снижение произошло по строке "другие краткосрочные обязательства" (-112 тыс. руб., или 100% вклада в снижение пассивов организации за весь рассматриваемый период).

## 2.2. Оценка стоимости чистых активов организации

Показатель	Значение показателя				Изменение	
	в тыс. руб.		в % к валюте баланса		тыс. руб. (гр.3-гр.2)	± % ((гр.3-гр.2) : гр.2)
	31.12.2019	31.12.2020	на начало анализируемого периода (31.12.2019)	на конец анализируемого периода (31.12.2020)		
1. Чистые активы	0	0	-	-	-	-

[На конец периода] чистые активы организации равны нулю.

## 2.3. Анализ финансовой устойчивости организации

### 2.3.1. Основные показатели финансовой устойчивости организации

Показатель	Значение показателя		Изменение показателя (гр.3-гр.2)	Описание показателя и его нормативное значение
	31.12.2019	31.12.2020		
Коэффициент автономии	0	0	-	Отношение собственного капитала к общей сумме капитала. нормальное значение для данной отрасли: 0,55 и более (оптимальное 0,65-0,75).
Коэффициент обеспеченности собственными оборотными средствами	0	0	-	Отношение собственных оборотных средств к оборотным активам. нормальное значение: 0,1 и более.

Показатель	Значение показателя		Изменение показателя (гр.3-гр.2)	Описание показателя и его нормативное значение
	31.12.2019	31.12.2020		
Коэффициент покрытия инвестиций	0	0	–	Отношение собственного капитала и долгосрочных обязательств к общей сумме капитала. нормальное значение: не менее 0,75.
Коэффициент обеспеченности запасов	–	–	–	Отношение собственных оборотных средств к стоимости запасов. нормальное значение: не менее 0,5.
Коэффициент краткосрочной задолженности	1	1	–	Отношение краткосрочной задолженности к общей сумме задолженности.

на последний день анализируемого периода коэффициент обеспеченности собственными оборотными средствами равнялся нулю. коэффициент обеспеченности собственными оборотными средствами в течение анализируемого периода не изменился. на 31 декабря 2020 г. значение коэффициента можно охарактеризовать как не соответствующее норме.

за последний год изменения коэффициента покрытия инвестиций не произошло, значение составило 0. Значение коэффициента по состоянию на 31.12.2020 значительно ниже нормы (доля собственного капитала и долгосрочных обязательств в общей сумме капитала организации составляет 0%).

Коэффициент краткосрочной задолженности организации показывает на отсутствие долгосрочной задолженности при 100% краткосрочной.

## 2.4. Ликвидность

Показатель ликвидности	Значение показателя		Изменение показателя (гр.3 - гр.2)	Расчет, рекомендованное значение
	31.12.2019	31.12.2020		
Коэффициент текущей (общей) ликвидности	1	1	–	Отношение текущих активов к краткосрочным обязательствам. нормальное значение: 2 и более.
Коэффициент абсолютной ликвидности	0,67	0,22	-0,45	Отношение денежных средств и их эквивалентов к краткосрочным обязательствам. нормальное значение: 0,2 и более.

[На конец периода] значение коэффициента текущей ликвидности (1) не соответствует норме. За анализируемый период коэффициент текущей ликвидности не изменился.

Второй коэффициент, характеризующий способность организации погасить всю или часть краткосрочной задолженности за счет денежных средств и их эквивалентов, имеет значение, соответствующее допустимому (0,22). Несмотря на это следует отметить, что в течение анализируемого периода коэффициент снизился на -0,45.

## 3. Анализ эффективности деятельности организации

### 3.1. Обзор результатов деятельности

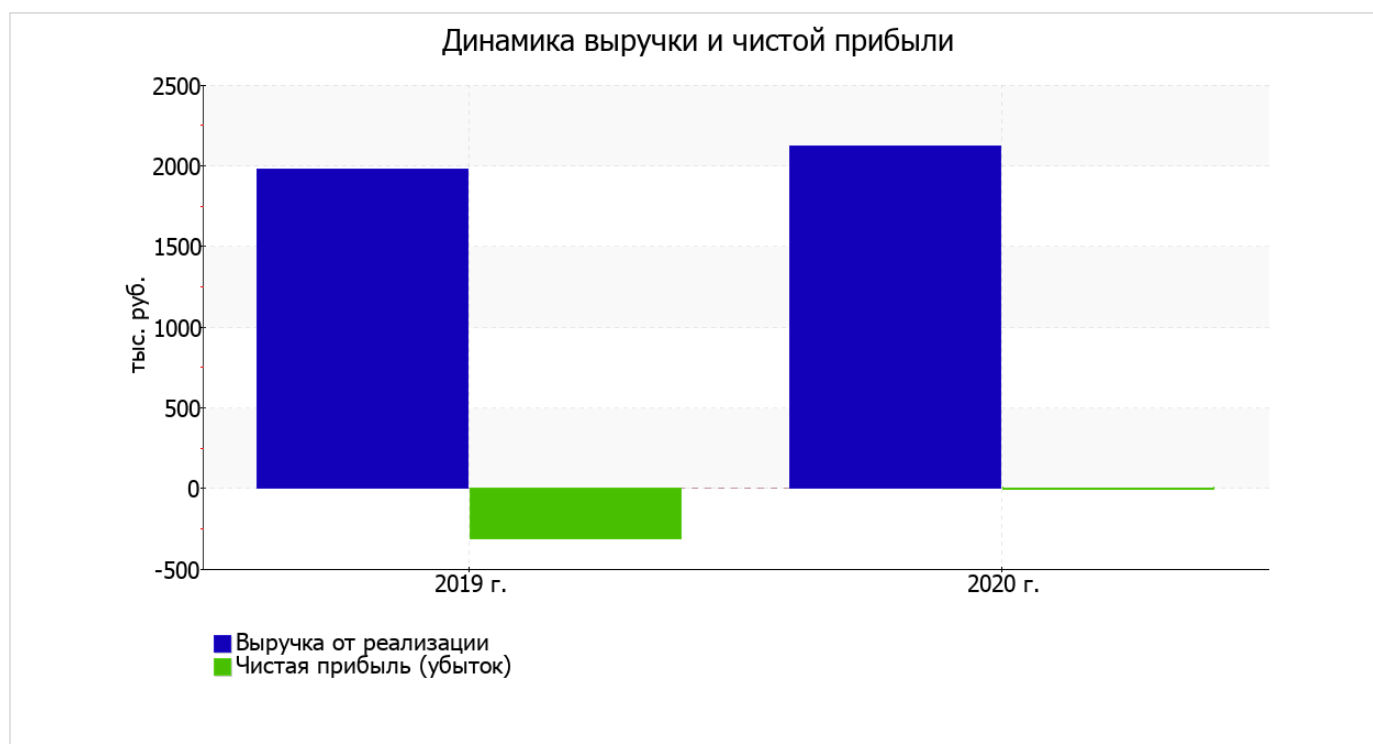
Основные финансовые результаты деятельности ЧУ НОДПО АВТОШКОЛА "АВТОМ" за весь рассматриваемый период приведены ниже в таблице.

Как видно из "Отчета о финансовых результатах", за год организация получила прибыль от продаж в размере 3 тыс. руб., что составляет 0,1% от выручки. В прошлом периоде, напротив, имел место убыток в сумме 314 тыс. руб.

По сравнению с прошлым периодом в текущем наблюдалось увеличение выручки от продаж на 143 тыс. руб. при одновременном уменьшении на 174 тыс. руб. расходов по обычной деятельности.

Показатель	Значение показателя, тыс. руб.		Изменение показателя		Средне- годовая величина, тыс. руб.
	2019 г.	2020 г.	тыс. руб. (гр.3 - гр.2)	± % ((3-2) : 2)	
1. Выручка	1 980	2 123	+143	+7,2	2 052
2. Расходы по обычным видам деятельности	2 294	2 120	-174	-7,6	2 207
3. Прибыль (убыток) от продаж (1-2)	-314	3	+317	↑	-156
4. Прочие доходы и расходы, кроме процентов к уплате	-	-	-	-	-
5. ЕВІТ (прибыль до уплаты процентов и налогов) (3+4)	-314	3	+317	↑	-156
6. Проценты к уплате	-	-	-	-	-
7. Налоги на прибыль (доходы)	-	-	-	-	-
8. Чистая прибыль (убыток) (5-6-7)	-314	3	+317	↑	-156

Изменение выручки наглядно представлено ниже на графике.



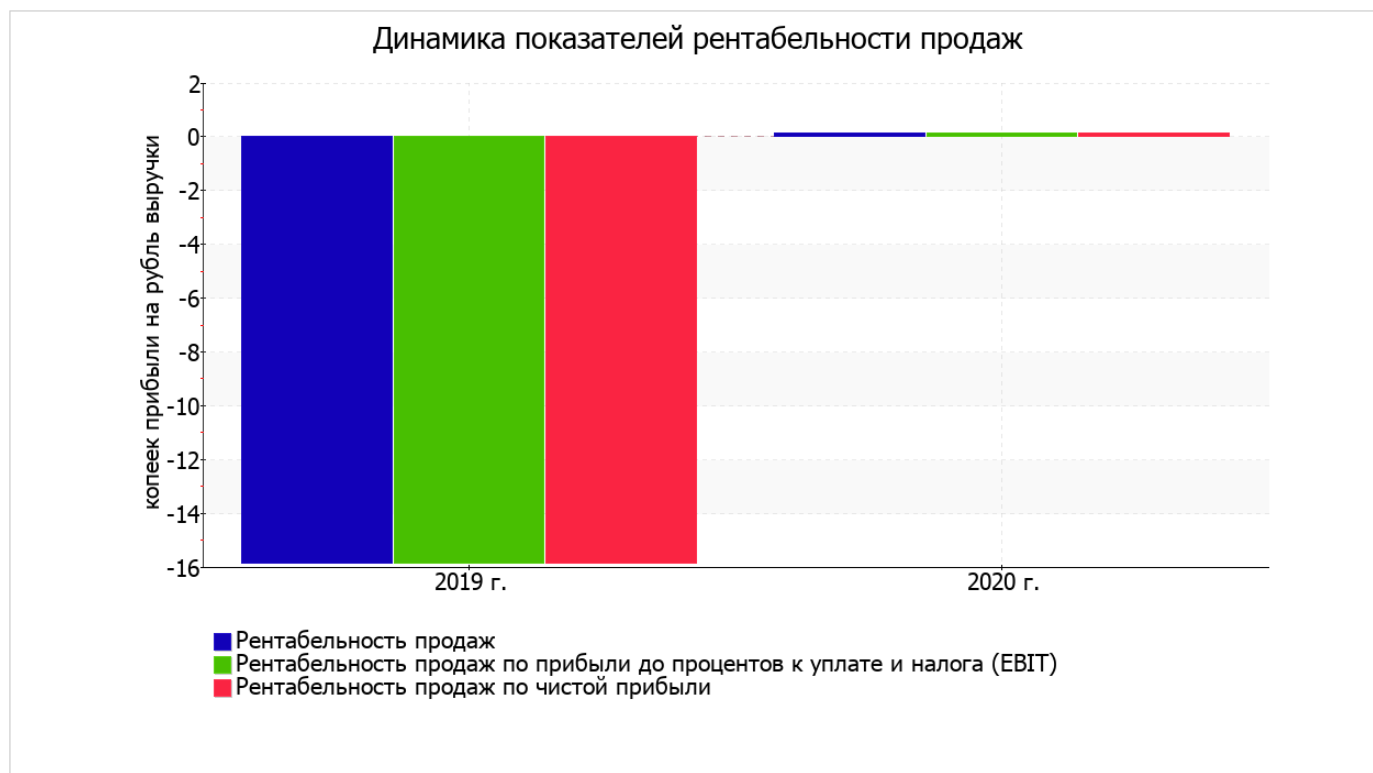
### 3.2. Анализ рентабельности

Показатели рентабельности	Значения показателя (в %, или в копейках с рубля)		Изменение показателя	
	2019 г.	2020 г.	коп., (гр.3 - гр.2)	± % ((3-2) : 2)
1. Рентабельность продаж (величина прибыли от продаж в каждом рубле выручки). нормальное значение для данной отрасли: не менее 7%.	-15,9	0,1	+16	↑
2. Рентабельность продаж по ЕВІТ (величина прибыли от продаж до уплаты процентов и налогов в каждом рубле выручки).	-15,9	0,1	+16	↑
3. Рентабельность продаж по чистой прибыли (величина чистой прибыли в каждом рубле выручки). нормальное значение для данной отрасли: не менее 5%.	-15,9	0,1	+16	↑

Представленные в таблице показатели рентабельности за последний год имеют положительные значения как следствие прибыльной деятельности ЧУ НОДПО АВТОШКОЛА "АВТОМ".

Рентабельность продаж за 2020 год составила 0,1%. К тому же имеет место рост рентабельности продаж по сравнению с данным показателем за аналогичный период прошлого года (+16%).

Показатель рентабельности, рассчитанный как отношение прибыли до процентов к уплате и налогообложения (ЕВІТ) к выручке организации, за 2020 год составил 0,1%. То есть в каждом рубле выручки ЧУ НОДПО АВТОШКОЛА "АВТОМ" содержалось 0,1 коп. прибыли до налогообложения и процентов к уплате.



В следующей таблице представлена рентабельность использования вложенного в предпринимательскую деятельность капитала.

Показатель рентабельности	Значение показателя, %	Расчет показателя
	2020 г.	
Рентабельность собственного капитала (ROE)	–	Отношение чистой прибыли к средней величине собственного капитала. нормальное значение: не менее 18%.
Рентабельность активов (ROA)	3,8	Отношение чистой прибыли к средней стоимости активов. нормальное значение: 12% и более.
Прибыль на задействованный капитал (ROCE)	–	Отношение прибыли до уплаты процентов и налогов (ЕВИТ) к собственному капиталу и долгосрочным обязательствам.

Поскольку у организации фактически отсутствовал собственный капитал (в среднем составил отрицательную величину: 0 тыс. руб. на 31 декабря 2020 г. и 0 тыс. руб. на последний день предыдущего года), значение показателя рентабельности собственного капитала за 2020 год отсутствует.

за последний год значение рентабельности активов (3,8%) соответствует норме.

### 3.3. Расчет показателей деловой активности (оборачиваемости)

В следующей таблице рассчитаны показатели оборачиваемости ряда активов, характеризующие скорость возврата вложенных в предпринимательскую деятельность денежных средств, а также показатель оборачиваемости кредиторской задолженности при расчетах с поставщиками и подрядчиками.

Показатель оборачиваемости	Значение в днях	Коэфф. 2020 г.
	2020 г.	
Оборачиваемость оборотных средств (отношение средней величины оборотных активов к среднесуточной выручке*; нормальное значение для данной отрасли: 65 и менее дн.)	14	26,8
Оборачиваемость запасов (отношение средней стоимости запасов к среднесуточной себестоимости проданных товаров; нормальное значение для данной отрасли: не более 4 дн.)	–	–
Оборачиваемость кредиторской задолженности (отношение средней величины кредиторской задолженности к среднесуточной выручке)	0	–
Оборачиваемость активов (отношение средней стоимости активов к среднесуточной выручке; нормальное значение для данной отрасли: 108 и менее дн.)	14	26,8
Оборачиваемость собственного капитала (отношение средней величины собственного капитала к среднесуточной выручке)	0	–

\* Приведен расчет показателя в днях. Значение коэффициента равно отношению 365 к значению показателя в днях.

Данные об оборачиваемости активов за год свидетельствуют о том, что организация получает выручку, равную сумме всех имеющихся активов за 14 календарных дней.

## 4. Выводы по результатам анализа

Ниже по качественному признаку обобщены важнейшие показатели финансового положения (по состоянию на последний день анализируемого периода) и результаты деятельности ЧУ НОДПО АВТОШКОЛА "АВТОМ" за весь рассматриваемый период.

С исключительно хорошей стороны финансовое положение и результаты деятельности организации характеризуют такие показатели:

- рост рентабельности продаж (+16 процентных пункта от рентабельности -15,9% за аналогичный период прошлого года (01.01–31.12.2019));
- абсолютная финансовая устойчивость по величине излишка собственных оборотных средств;
- за 2020 год получена прибыль от продаж (3 тыс. руб.), более того наблюдалась положительная динамика по сравнению с аналогичным периодом прошлого года (+317 тыс. руб.);
- прибыль от финансово-хозяйственной деятельности за последний год составила 3 тыс. руб. (+317 тыс. руб. по сравнению с аналогичным периодом прошлого года);
- положительная динамика прибыли до процентов к уплате и налогообложения (ЕБИТ) на рубль выручки организации (+16 коп. к -15,9 коп. с рубля выручки за аналогичный период года, предшествующего отчётному).

Среди неудовлетворительных показателей финансового положения и результатов деятельности организации можно выделить следующие:

- на 31 декабря 2020 г. значение коэффициента обеспеченности собственными оборотными средствами, равное 0, характеризуется как неудовлетворительное;
- коэффициент текущей (общей) ликвидности не укладывается в нормативное значение;
- низкая рентабельность активов (3,8% за 2020 год).

Положительно характеризующим финансовое положение организации показателем является следующий – коэффициент абсолютной ликвидности соответствует нормативному значению.

Среди всех полученных в ходе анализа показателей имеется один, имеющий значение на границе нормативного – чистые активы равны уставному капиталу.

В ходе анализа был получен лишь один показатель, имеющий критическое значение – коэффициент покрытия инвестиций значительно ниже нормы (доля собственного капитала и долгосрочных обязательств в общей сумме капитала организации составляет 0% (нормальное значение: 75% и более).

Проведенный анализ показывает, что финансовое состояние ЧУ НОДПО АВТОШКОЛА "АВТОМ" не в полной мере соответствует общепринятым стандартам. Тем не менее, угроза банкротства организации не наблюдается, и имеются возможности для продолжения финансово-хозяйственной деятельности.