

**Пояснения к бухгалтерскому балансу
и отчету о финансовых результатах (тыс. руб.)**

1. Нематериальные активы и расходы на научно-исследовательские, опытно-конструкторские и технологические работы (НИОКР)
1.1. Наличие и движение нематериальных активов

с.1

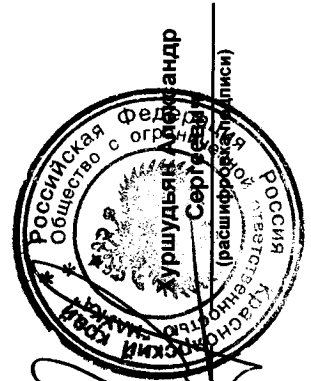
Наименование показателя	Код	Период	Изменения за период				На конец периода					
			На начало года		Выбыло		Переоценка					
			первоначальная стоимость	накопленная амортизация и убытки от обесценения	первоначальная стоимость	накопленная амортизация и убытки от обесценения	Первоначальная стоимость	Накопленная амортизация	первоначальная стоимость	накопленная амортизация и убытки от обесценения		
Нематериальные активы - всего	5100	за 2020 г.	-	-	-	-	-	-	-	-	-	-
в том числе:	5110	за 2019 г.	-	-	-	-	-	-	-	-	-	-
	5101	за 2020 г.	-	-	-	-	-	-	-	-	-	-
	5111	за 2019 г.	-	-	-	-	-	-	-	-	-	-

1.2. Первоначальная стоимость нематериальных активов, созданных самой организацией

Наименование показателя	Код	На 31 декабря 2020 г.		На 31 декабря 2019 г.		На 31 декабря 2018 г.	
		5120	5121	5120	5121	5120	5121
Всего		-	-	-	-	-	-
в том числе:							

1.5. Незаконченные и неоформленные НИОКР и незаконченные операции по приобретению нематериальных активов

Наименование показателя	Код	Период	На начало года	Изменения за период		На конец периода
				затраты за период	списано затрат как не давших положительного результата	
				принято к учету в качестве нематериальных активов или НИОКР		
Затраты по незаконченным исследованиям и разработкам - всего	5160	за 2020 г.	-	-	-	-
	5170	за 2019 г.	-	-	-	-
в том числе:	5161	за 2020 г.	-	-	-	-
	5171	за 2019 г.	-	-	-	-
незаконченные операции по приобретению нематериальных активов - всего	5180	за 2020 г.	-	-	-	-
	5190	за 2019 г.	-	-	-	-
в том числе:	5181	за 2020 г.	-	-	-	-
	5191	за 2019 г.	-	-	-	-



Руководитель

26 марта 2021 г.

2.2. Незавершенные капитальные вложения

Наименование показателя	Код	Период	На начало года	Изменения за период		На конец периода
				затраты за период	списано	
Незавершенное строительство и незаконченные операции по приобретению, модернизации и т.п. основных средств - всего	5240	за 2020 г.	-	-	-	-
	5250	за 2019 г.	-	-	-	-
в том числе:	5241	за 2020 г.	-	-	-	-
	5251	за 2019 г.	-	-	-	-

2.3. Изменение стоимости основных средств в результате достройки, дооборудования, реконструкции и частичной ликвидации


Наименование показателя	Код	за 2020 г.	за 2019 г.
Увеличение стоимости объектов основных средств в результате достройки, дооборудования, реконструкции - всего	5260	-	-
в том числе:	5261	-	-
Уменьшение стоимости объектов основных средств в результате частичной ликвидации - всего:	5270	-	-
в том числе:	5271	-	-

2.4. Иное использование основных средств

Наименование показателя	Код	На 31 декабря 2020 г.	На 31 декабря 2019 г.	На 31 декабря 2018 г.
Переданные в аренду основные средства, числящиеся на балансе	5280	-	-	-
Переданные в аренду основные средства, числящиеся за балансом	5281	-	-	-
Полученные в аренду основные средства, числящиеся на балансе	5282	-	-	-
Полученные в аренду основные средства, числящиеся за балансом	5283	-	-	-
Объекты недвижимости, принятые в эксплуатацию и фактически используемые, находящиеся в процессе государственной регистрации	5284	-	-	-
Основные средства, переведенные на консервацию	5285	-	-	-
Иное использование основных средств (залог и др.)	5286	-	-	-
	5287	-	-	-

Руководитель _____
 (подпись)

26 марта 2021 г.



3. Финансовые вложения

3.1. Наличие и движение финансовых вложений

Наименование показателя	Код	Период	Изменения за период				На конец периода		
			На начало года		выбыло (погашено)		Текущей рыночной стоимости (убытков от обесценения)	первоначальная стоимость	накопленная коррек- тировка
			первоначальная стоимость	накоплен- ная коррек- тировка	Поступило	первоначальная стоимость			
Долгосрочные - всего	5301	за 2020 г.	100	-	-	-	-	100	-
	5311	за 2019 г.	100	-	-	-	-	100	-
в том числе:									
	5302	за 2020 г.	-	-	-	-	-	-	-
	5312	за 2019 г.	-	-	-	-	-	-	-
Краткосрочные - всего	5305	за 2020 г.	-	-	-	-	-	-	-
	5315	за 2019 г.	-	-	-	-	-	-	-
в том числе:									
	5306	за 2020 г.	-	-	-	-	-	-	-
	5316	за 2019 г.	-	-	-	-	-	-	-
Финансовых вложений - итого	5300	за 2020 г.	100	-	-	-	-	100	-
	5310	за 2019 г.	100	-	-	-	-	100	-

3.2. Иное использование финансовых вложений

Наименование показателя	Код	На 31 декабря 2020 г.	На 31 декабря 2019 г.	На 31 декабря 2018 г.
Финансовые вложения, находящиеся в залоге - всего	5320	-	-	-
в том числе:				
5321				
Финансовые вложения, переданные третьим лицам (кроме продажи) - всего	5325	-	-	-
в том числе:				
5326				
Иное использование финансовых вложений	5329	-	-	-

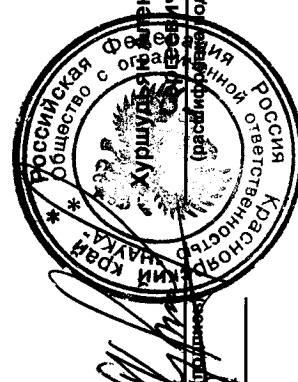


Руководитель

26 марта 2021 г.

4.2. Запасы в залоге

Наименование показателя	Код	На 31 декабря 2020 г.	На 31 декабря 2019 г.	На 31 декабря 2018 г.
Запасы, не оплаченные на отчетную дату - всего	5440	-	-	-
в том числе:				
Запасы, находящиеся в залоге по договору - всего	5441	-	-	-
в том числе:	5445	-	-	-
	5446	-	-	-



 Руководитель Хуршудов Александр
 (подпись) (расшифровка подписи)
 26 марта 2021 г.

5. Дебиторская и кредиторская задолженность

5.1. Наличие и движение дебиторской задолженности

Наименование показателя	Код	Период	Изменения за период										На конец периода						
			На начало года		поступление					выбыло			учтенная задолженность по условиям договора	величина резерва по сомнительным долгам					
			учтенная задолженность по условиям договора	величина резерва по сомнительным долгам	в результате хозяйственных операций (сумма долга по сделке, операции)	причитающиеся проценты, штрафы и иные начисления	погашение	спписание на финансовый результат	восстановление резерва	перевод из долго-в краткосрочную задолженность	перевод из дебиторской в кредиторскую задолженность	перевод из кредиторской в дебиторскую задолженность							
Долгосрочная дебиторская задолженность - всего	5501 5521	за 2020 г. за 2019 г.	- -	- -	- -	- -	- -	- -	- -	- -	- -	- -	- -	- -	- -	- -	- -		
в том числе:																			
Расчеты с покупателями и заказчиками	5502	за 2020 г.	-	-	-	-	-	-	-	-	-	-	-	-	-	-	-	-	
Авансы выданные	5503 5523	за 2020 г. за 2019 г.	- -	- -	- -	- -	- -	- -	- -	- -	- -	- -	- -	- -	- -	- -	- -	- -	
Прочая	5504 5524	за 2020 г. за 2019 г.	- -	- -	- -	- -	- -	- -	- -	- -	- -	- -	- -	- -	- -	- -	- -	- -	
	5505	за 2020 г.	-	-	-	-	-	-	-	-	-	-	-	-	-	-	-	-	
	5525	за 2019 г.	-	-	-	-	-	-	-	-	-	-	-	-	-	-	-	-	
Краткосрочная дебиторская задолженность - всего	5510 5530	за 2020 г. за 2019 г.	1 093 1 580	- -	5 328 9 864	- -	5 173 10 151	- -	- -	- -	- -	- -	- -	- -	- -	- -	1 248 1 093	- -	
в том числе:																			
Расчеты с покупателями и заказчиками	5511 5531	за 2020 г. за 2019 г.	- -	- -	- -	- -	- -	- -	- -	- -	- -	- -	- -	- -	- -	- -	- -	- -	- -
Авансы выданные	5512 5532	за 2020 г. за 2019 г.	- -	- -	- -	- -	- -	- -	- -	- -	- -	- -	- -	- -	- -	- -	- -	- -	- -
Прочая	5513 5533	за 2020 г. за 2019 г.	- -	- -	- -	- -	- -	- -	- -	- -	- -	- -	- -	- -	- -	- -	- -	- -	- -
	5514	за 2020 г.	-	-	-	-	-	-	-	-	-	-	-	-	-	-	-	-	-
	5534	за 2019 г.	-	-	-	-	-	-	-	-	-	-	-	-	-	-	-	-	-
Итого	5500 5520	за 2020 г. за 2019 г.	1 093 1 580	- -	5 328 9 864	- -	5 173 10 151	- -	- -	- -	- -	- -	- -	- -	- -	- -	1 248 1 093	- -	- -

5.2. Просроченная дебиторская задолженность


Наименование показателя	На 31 декабря 2020 г.		На 31 декабря 2019 г.		На 31 декабря 2018 г.	
	Код	Учетная по условиям договора	Учетная по условиям договора	Учетная по условиям договора	Учетная по условиям договора	Учетная по условиям договора
Всего	5540	-	-	-	-	-
в том числе:						
расчеты с покупателями и заказчиками	5541	-	-	-	-	-
расчеты с поставщиками и заказчиками (в части авансовых платежей, предоплат)	5542	-	-	-	-	-
прочая	5543	-	-	-	-	-
	5544	-	-	-	-	-

5.3. Наличие и движение кредиторской задолженности

Наименование показателя	Код	Период	Остаток на начало года	Изменения за период				перевод из дебиторской в кредиторскую задолженность	перевод из кредиторской в дебиторскую задолженность	перевод из долгосрочную в краткосрочную задолженность	Остаток на конец периода
				в результате хозяйственных операций (сумма долга по сделке, операции)	причитающиеся проценты, штрафы и иные начисления	погашение	выбыло				
Долгосрочная кредиторская задолженность - всего	5551	за 2020 г.	434	5 191	-	-	5 302	-	-	-	323
	5571	за 2019 г.	452	7 382	-	-	7 400	-	-	-	434
в том числе:											
кредиты	5552	за 2020 г.	-	-	-	-	-	-	-	-	-
	5572	за 2019 г.	-	-	-	-	-	-	-	-	-
займы	5553	за 2020 г.	-	-	-	-	-	-	-	-	-
	5573	за 2019 г.	-	-	-	-	-	-	-	-	-
прочая	5554	за 2020 г.	-	-	-	-	-	-	-	-	-
	5574	за 2019 г.	-	-	-	-	-	-	-	-	-
	5555	за 2020 г.	-	-	-	-	-	-	X	X	-
	5575	за 2019 г.	-	-	-	-	-	-	X	X	-
Краткосрочная кредиторская задолженность - всего	5560	за 2020 г.	-	-	-	-	-	-	-	-	-
	5580	за 2019 г.	-	-	-	-	-	-	-	-	-
в том числе:											
расчеты с поставщиками и подрядчиками	5561	за 2020 г.	-	-	-	-	-	-	-	-	-
	5581	за 2019 г.	-	-	-	-	-	-	-	-	-
авансы полученные	5562	за 2020 г.	-	-	-	-	-	-	-	-	-
	5582	за 2019 г.	-	-	-	-	-	-	-	-	-
расчеты по налогам и взносам	5563	за 2020 г.	-	-	-	-	-	-	-	-	-
	5583	за 2019 г.	-	-	-	-	-	-	-	-	-
кредиты	5564	за 2020 г.	-	-	-	-	-	-	-	-	-
	5584	за 2019 г.	-	-	-	-	-	-	-	-	-
займы	5565	за 2020 г.	-	-	-	-	-	-	-	-	-
	5585	за 2019 г.	-	-	-	-	-	-	-	-	-
прочая	5566	за 2020 г.	-	-	-	-	-	-	-	-	-
	5586	за 2019 г.	-	-	-	-	-	-	-	-	-
	5567	за 2020 г.	-	-	-	-	-	-	X	X	-
	5587	за 2019 г.	-	-	-	-	-	-	X	X	-
Итого	5560	за 2020 г.	434	5 191	-	-	5 302	-	X	X	323
	5570	за 2019 г.	452	7 382	-	-	7 400	-	X	X	434

5.4. Просроченная кредиторская задолженность

Наименование показателя	Код	На 31 декабря 2020 г.	На 31 декабря 2019 г.	На 31 декабря 2018 г.
Всего	5590	-	-	-
в том числе:				
расчеты с поставщиками и подрядчиками	5591	-	-	-
расчеты с покупателями и заказчиками	5592	-	-	-
	5593	-	-	-



 Руководитель Сергей Владимирович Сергеев (подпись)

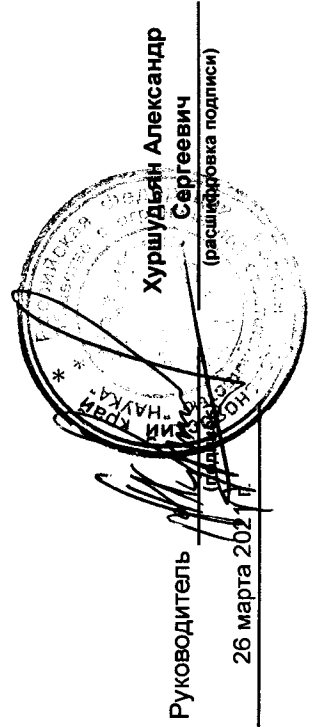
 26 марта 2021 г.

6. Затраты на производство

Наименование показателя	Код	за 2020 г.	за 2019 г.
Материальные затраты	5610	498	1 280
Расходы на оплату труда	5620	2 535	3 266
Отчисления на социальные нужды	5630	685	994
Амортизация	5640	135	158
Прочие затраты	5650	221	159
Итого по элементам	5660	4 074	5 857
Изменение остатков (прирост [-]); незавершенного производства, готовой продукции и др.	5670	-	-
Изменение остатков (уменьшение [+]); незавершенного производства, готовой продукции и др.	5680	-	-
Итого расходы по обычным видам деятельности	5600	4 074	5 857

Руководитель _____
 Хуршуддин Александр Сергеевич
 (расшифровка подписи)

26 марта 2021 г.



7. Оценочные обязательства

Наименование показателя	Код	Остаток на начало года	Признано	Погашено	Списано как избыточная сумма	Остаток на конец периода
Оценочные обязательства - всего	5700	-	-	-	-	-
в том числе:	5701	-	-	-	-	-



Руководитель Александр Сергеевич

26 марта 2021г.

8. Обеспечения обязательств

Наименование показателя	Код	На 31 декабря 2020 г.	На 31 декабря 2019 г.	На 31 декабря 2018 г.
Полученные - всего	5800	-	-	-
в том числе:				
Выданные - всего	5801	-	-	-
в том числе:	5810	-	-	-
	5811	-	-	-



Руководитель

Сергеев Александр

(подпись)

26 марта 2021 г.

9. Государственная помощь

Наименование показателя	Код	за 2020 г.		за 2019 г.	
		На начало года	Получено за год	Возвращено за год	На конец года
Получено бюджетных средств - всего	5900	-	-	-	-
в том числе:					
на текущие расходы	5901	-	-	-	-
на вложения во внеоборотные активы	5905	-	-	-	-
Бюджетные кредиты - всего					
в том числе:					
за 2020 г.	5910	-	-	-	-
за 2019 г.	5920	-	-	-	-
за 2020 г.	5911	-	-	-	-
за 2019 г.	5921	-	-	-	-



Руководитель Александр Сергеевич
 (подпись)
 26 марта 2021 г.