

**Пояснения к бухгалтерскому балансу  
и отчету о финансовых результатах (тыс. руб.)**

**1. Нематериальные активы и расходы на научно-исследовательские, опытно-конструкторские и технологические работы (НИОКР)**

**1.1. Наличие и движение нематериальных активов**

Наименование показателя	Код	Период	На начало года		Изменения за период						На конец периода		
			первоначальная стоимость	накопленная амортизация и убытки от обесценения	Поступило	Выбыло	начислено амортизации	Убыток от обесценения	Первоначальная стоимость	Накопленная амортизация	первоначальная стоимость	накопленная амортизация и убытки от обесценения	
Нематериальные активы - всего	5100	за 2020г.	-	-	-	-	-	-	-	-	-	-	-
в том числе:	5110	за 2019г.	-	-	-	-	-	-	-	-	-	-	-
	5101	за 2020г.	-	-	-	-	-	-	-	-	-	-	-
	5111	за 2019г.	-	-	-	-	-	-	-	-	-	-	-


**1.2. Первоначальная стоимость нематериальных активов, созданных самой организацией**

Наименование показателя	Код	На 31 декабря 2020 г.	На 31 декабря 2019 г.	На 31 декабря 2018 г.
		Всего	5120	-
в том числе:	5121	-	-	-



**1.5. Незаконченные и неоформленные НИОКР и незаконченные операции по приобретению нематериальных активов**

Наименование показателя	Код	Период	На начало года	Изменения за период				На конец периода
				затраты за период	описано затрат как не давших положительного результата	принято к учету в качестве нематериальных активов или НИОКР		
Затраты по незаконченным исследованиям и разработкам - всего	5160	за 2020г.	-	-	-	-	-	
	5170	за 2019г.	-	-	-	-	-	
В том числе:								
незаконченные операции по приобретению нематериальных активов - всего	5161	за 2020г.	-	-	-	-	-	
	5171	за 2019г.	-	-	-	-	-	
	5180	за 2020г.	-	-	-	-	-	
	5190	за 2019г.	-	-	-	-	-	
в том числе:								
	5181	за 2020г.	-	-	-	-	-	
	5191	за 2019г.	-	-	-	-	-	



Руководитель

**Борискин Александр**

(подпись) **Гурьевич** (расшифровка подписи)

31 марта 2021 г.



## 2.2. Незавершенные капитальные вложения

Наименование показателя	Код	Период	На начало года	Изменения за период			На конец периода
				затраты за период	списано	принято к учету в качестве основных средств или увеличена стоимость	
Незавершенное строительство и незаконченные операции по приобретению, модернизации и т.п. основных средств - всего	5240	за 2020г.	4 440	55 734	-	(60 174)	-
	5250	за 2019г.	-	6 032	-	(1 592)	4 440
в том числе:							
Машина уборочная комбинированная на шасси КАМАЗ 65115 (ш.1411732)	5241	за 2020г.	4 440	-	-	(4 440)	-
	5251	за 2019г.	-	4 440	-	-	4 440

## 2.3. Изменение стоимости основных средств в результате достройки, дооборудования, реконструкции и частичной ликвидации

Наименование показателя	Код	Изменения за период	
		за 2020г.	за 2019г.
Увеличение стоимости объектов основных средств в результате достройки, дооборудования, реконструкции - всего	5260	-	-
в том числе:			
Уменьшение стоимости объектов основных средств в результате частичной ликвидации - всего:	5270	-	-
в том числе:			
	5271	-	-

## 2.4. Иное использование основных средств

Наименование показателя	Код	На 31 декабря 2020 г.	На 31 декабря 2019 г.	На 31 декабря 2018 г.
Переданные в аренду основные средства, числящиеся на баланс	5280	-	-	-
Переданные в аренду основные средства, числящиеся за балансом	5281	58 017	-	-
Полученные в аренду основные средства, числящиеся на баланс	5282	-	-	-
Полученные в аренду основные средства, числящиеся за балансом	5283	-	-	-
Объекты недвижимости, принятые в эксплуатацию и фактически используемые, находящиеся в процессе государственной регистрации	5284	-	-	-
Основные средства, переведенные на консервацию	5285	-	-	-
Иное использование основных средств (запол и др.)	5286	-	-	-
	5287	-	-	-

Руководитель



Борискин Александр  
Юрьевич



ООО «Каширова»  
КЕНДРОВСКИЙ ПОДРАЗДЕЛЕНИЕ  
ОГРН 1194205013907

31 марта 2021 г.




**3.2. Иное использование финансовых вложений**

Наименование показателя	Код	На 31 декабря 2020 г.	На 31 декабря 2019 г.	На 31 декабря 2018 г.
Финансовые вложения, находящиеся в залоге - всего	5320	-	-	-
в том числе:				
Финансовые вложения, переданные третьим лицам (кроме продаж) - всего	5321	-	-	-
в том числе:				
Финансовые вложения, переданные третьим лицам (кроме продаж) - всего	5325	-	-	-
в том числе:				
Иное использование финансовых вложений	5326	-	-	-
	5329	-	-	-

Руководитель

**Борискин Александр Юрьевич**  
(расшифровка подписи)



31 марта 2021 г.



**4.2. Запасы в залоге**

Наименование показателя	Код	На 31 декабря 2020 г.	На 31 декабря 2019 г.	На 31 декабря 2018 г.
Запасы, не оплаченные на отчетную дату - всего	5440	-	-	-
в том числе:				
Запасы, находящиеся в залоге по Договору - всего	5441	-	-	-
в том числе:	5445	-	-	-
	5446	-	-	-

Руководитель

*(подпись)*



**Барискин Александр**

Алдорек Юрьевич

КЕМЕРОВО (расшифровка подписи)

31 марта 2021 г.

**5. Дебиторская и кредиторская задолженность**  
**5.1. Наличие и движение дебиторской задолженности**

Наименование показателя	Код	Период	На начало года		Изменения за период							На конец периода			
			Учтенная по условиям договора	величина резерва по сомнительным долгам	в результате хозяйственных операций (сумма долга по сделке, операции)	причитающиеся проценты, штрафы и иные начисления	погашение	выбыло списание на финансовый результат	восстановление резерва	перевод из долго- в краткосроч- ную задолжен- ность	перевод из дебитор- ской в кре- диторскую задолжен- ность	перевод из кредитор- ской в де- биторскую задолжен- ность	Учтенная по условиям договора	величина резерва по сомнитель- ным долгам	
Долгосрочная дебиторская задолженность - всего	5501	за 2020г.	-	-	-	-	-	-	-	-	-	-	-	-	-
	5521	за 2019г.	-	-	-	-	-	-	-	-	-	-	-	-	-
В том числе:															
Расчеты с покупателями и заказчиками	5502	за 2020г.	-	-	-	-	-	-	-	-	-	-	-	-	-
	5522	за 2019г.	-	-	-	-	-	-	-	-	-	-	-	-	-
Авансы выданные	5523	за 2019г.	-	-	-	-	-	-	-	-	-	-	-	-	-
	5524	за 2020г.	-	-	-	-	-	-	-	-	-	-	-	-	-
Прочая	5504	за 2019г.	-	-	-	-	-	-	-	-	-	-	-	-	-
	5524	за 2019г.	-	-	-	-	-	-	-	-	-	-	-	-	-
	5505	за 2020г.	-	-	-	-	-	-	-	-	-	-	-	-	-
	5525	за 2019г.	-	-	-	-	-	-	-	-	-	-	-	-	-
Краткосрочная дебиторская задолженность - всего	5510	за 2020г.	39	-	5 818	-	(24)	(755)	-	-	-	4 111	9 944	(2 933)	
	5530	за 2019г.	-	-	39	-	-	-	-	-	-	-	39	-	
В том числе:															
Расчеты с покупателями и заказчиками	5511	за 2020г.	14	-	5 807	-	-	(755)	-	-	-	-	5 821	(2 933)	
	5531	за 2019г.	-	-	14	-	-	-	-	-	-	-	14	-	
Авансы выданные	5512	за 2020г.	-	-	-	-	-	-	-	-	-	-	-	-	
	5532	за 2019г.	-	-	-	-	-	-	-	-	-	-	-	-	
Прочая	5513	за 2020г.	24	-	11	-	(24)	-	-	-	-	4 111	4 122	-	
	5533	за 2019г.	-	-	24	-	-	-	-	-	-	-	24	-	
	5514	за 2020г.	-	-	-	-	-	-	-	-	-	-	-	-	
	5534	за 2019г.	-	-	-	-	-	-	-	-	-	-	-	-	
Итого	5500	за 2020г.	39	-	5 818	-	(24)	(755)	-	-	-	4 111	9 944	(2 933)	
	5520	за 2019г.	-	-	39	-	-	-	-	-	-	-	39	-	

**5.2. Просроченная дебиторская задолженность**


Наименование показателя	Код	На 31 декабря 2020 г.		На 31 декабря 2019 г.		На 31 декабря 2018 г.	
		Учтенная по условиям Договора	балансовая стоимость	Учтенная по условиям Договора	балансовая стоимость	Учтенная по условиям Договора	балансовая стоимость
Всего:	5540	-	-	-	-	-	-
в том числе:							
расчеты с покупателями и заказчиками	5541	6 650	3 716	-	-	-	-
расчеты с поставщиками и заказчиками (в части авансовых платежей, предоплат)	5542	-	-	-	-	-	-
прочая	5543	1	-	-	-	-	-
	5544	-	-	-	-	-	-

**5.3. Наличие и движение кредиторской задолженности**

Наименование показателя	Код	Период	Остаток на начало года	Изменения за период						Остаток на конец периода
				поступление			выбыло			
				в результате хозяйственных операций (сумма долга по сделке, операции)	причитающиеся проценты, штрафы и иные начисления	погашение	списание на финансовый результат	перевод из долго- в краткосроч- ную задолжен- ность	перевод из Дебитор- ской в кре- диторскую задолжен- ность	
Долгосрочная кредиторская задолженность - всего	5551	за 2020г.	-	-	-	-	-	-	-	-
в том числе:	5571	за 2019г.	-	-	-	-	-	-	-	-
кредиты	5552	за 2020г.	-	-	-	-	-	-	-	-
	5572	за 2019г.	-	-	-	-	-	-	-	-
займы	5553	за 2020г.	-	-	-	-	-	-	-	-
	5573	за 2019г.	-	-	-	-	-	-	-	-
прочая	5554	за 2020г.	-	-	-	-	-	-	-	-
	5574	за 2019г.	-	-	-	-	-	-	-	-
	5555	за 2020г.	-	-	-	-	-	-	-	-
	5575	за 2019г.	-	-	-	-	-	-	-	-
Краткосрочная кредиторская задолженность - всего	5560	за 2020г.	11	66 002	2 240	(71 014)	-	-	X	4 112
в том числе:	5580	за 2019г.	-	11	-	-	-	-	-	-
расчеты с поставщиками и подрядчиками	5561	за 2020г.	8	739	-	-	-	-	-	-
	5581	за 2019г.	-	8	-	-	-	-	-	-
авансы полученные	5562	за 2020г.	-	-	-	-	-	-	-	-
	5582	за 2019г.	-	-	-	-	-	-	-	-
расчеты по налогам и взносам	5563	за 2020г.	2	64	-	(4 114)	-	-	-	4 112
	5583	за 2019г.	-	2	-	-	-	-	-	-
кредиты	5564	за 2020г.	-	-	-	-	-	-	-	-
	5584	за 2019г.	-	-	-	-	-	-	-	-
займы	5565	за 2020г.	-	65 200	2 240	(66 900)	-	-	-	-
	5585	за 2019г.	-	-	-	-	-	-	-	-
прочая	5566	за 2020г.	1	-	-	-	-	-	-	-
	5586	за 2019г.	-	1	-	-	-	-	-	-
	5567	за 2020г.	-	-	-	-	-	-	-	-
	5587	за 2019г.	-	-	-	-	-	-	-	-
Итого	5550	за 2020г.	11	66 002	2 240	(71 014)	-	-	X	4 112
	5570	за 2019г.	-	11	-	-	-	-	X	1 352

**5.4. Просроченная кредиторская задолженность**

Наименование показателя	Код	На 31 декабря 2020 г.	На 31 декабря 2019 г.	На 31 декабря 2018 г.
Всего	5590	-	-	-
в том числе:				
расчеты с поставщиками и подрядчиками	5591	-	-	-
расчеты с покупателями и заказчиками	5592	-	-	-
прочая задолженность	5593	-	-	-
	5594	-	-	-



  
 Руководитель  
 (подпись)  
**Борискин Александр Юрьевич**  
 (расшифровка подписи)

31 марта 2021 г.

**6. Затраты на производство (расходы на продажу)\***

Наименование показателя	Код	за 2020г.	за 2019г.
Материальные затраты	5610	9	-
Расходы на оплату труда	5620	20	2
Отчисления на социальные нужды	5630	5	-
Амортизация	5640	4 908	-
Прочие затраты	5650	454	11
Итого по элементам	5660	5 396	13
Фактическая себестоимость проданных товаров	5665	-	-
Изменение остатков (прирост [-]; незавершенного производства, готовой продукции и др.	5670	-	-
Изменение остатков (уменьшение [+]; незавершенного производства, готовой продукции и др.	5680	-	-
Итого расходы по обычным видам деятельности	5600	5 396	13

\* Для организаций, осуществляющих торговую деятельность добавлена строка 5665, учитывающая фактическую себестоимость товаров



  
 Руководитель **Борискин Александр Юрьевич**
  
 (подпись)

31 марта 2021 г.

**7. Ценочные обязательства**

Наименование показателя	Код	Остаток на начало года	Признано	Погашено	Списано как избыточная сумма	Остаток на конец периода
Ценочные обязательства - всего	5700	-	-	-	-	-
в том числе:	5701	-	-	-	-	-

Руководитель




**Борискин Александр Юрьевич**  
(подпись)

(ратифицирована подписи)

31 марта 2021 г.

**8. Обеспечения обязательств**

Наименование показателя	Код	На 31 декабря 2020 г.	На 31 декабря 2019 г.	На 31 декабря 2018 г.
Полученные - всего	5800	-	-	-
в том числе:				
Выданные - всего	5801	-	-	-
в том числе:	5810	-	-	-
	5811	-	-	-


  
**ООО «С/П»**  
 427796155  
 Юридическая фирма  
**Борискин Александр**  
**Юрьевич**  
 Руководитель  
 (подпись)  
 Юридическая фирма (всего)  
 Юридическая фирма (подпись)  
 ООО «С/П»  
 Российская Федерация  
 ОГРН 1194205019827

31 марта 2021 г.

