

**Пояснения к бухгалтерскому балансу  
и отчету о финансовых результатах (тыс. руб)**

**1. Нематериальные активы и расходы на научно-исследовательские, опытно-конструкторские и технологические работы (НИОКР)**  
**1.1. Наличие и движение нематериальных активов**

Форма 0710005 с. 1

| Наименование показателя       | Код          | Период                 | Изменения за период      |   |                          |   |                       |                          | На конец периода        |                          |   |        |
|-------------------------------|--------------|------------------------|--------------------------|---|--------------------------|---|-----------------------|--------------------------|-------------------------|--------------------------|---|--------|
|                               |              |                        | На начало года           |   | Выбыло                   |   | Убыток от обесценения | Переоценка               |                         | первоначальная стоимость | накопленная амортизация и убытки от обесценения |        |
|                               |              |                        | первоначальная стоимость | накопленная амортизация и убытки от обесценения | первоначальная стоимость | накопленная амортизация и убытки от обесценения |                       | Первоначальная стоимость | Накопленная амортизация |                          |   |        |
| Нематериальные активы - всего | 5100<br>5110 | за 2020г.<br>за 2019г. | -<br>-                   | -<br>-  | -<br>-                   | -<br>-  | -<br>-                | -<br>-                   | -<br>-                  | -<br>-                   | -<br>-  | -<br>- |
| в том числе:                  | 5101<br>5111 | за 2020г.<br>за 2019г. | -<br>-                   | -<br>-  | -<br>-                   | -<br>-  | -<br>-                | -<br>-                   | -<br>-                  | -<br>-                   | -<br>-  | -<br>- |

**1.2. Первоначальная стоимость нематериальных активов, созданных самой организацией**

| Наименование показателя | Код  | На 31 декабря 2020 г. |   | На 31 декабря 2019 г. |   | На 31 декабря 2018 г. |   |
|-------------------------|------|-----------------------|---|-----------------------|---|-----------------------|---|
|                         |      |                       |   |                       |   |                       |   |
| Всего                   | 5120 | -                     | - | -                     | - | -                     | - |
| в том числе:            | 5121 | -                     | - | -                     | - | -                     | - |

**1.3. Нематериальные активы с полностью погашенной стоимостью**


| Наименование показателя | Код  | На 31 декабря 2020 г. | На 31 декабря 2019 г. | На 31 декабря 2018 г. |
|-------------------------|------|-----------------------|-----------------------|-----------------------|
| Всего                   | 5130 | -                     | -                     | -                     |
| в том числе:            | 5131 | -                     | -                     | -                     |

**1.4. Наличие и движение результатов НИОКР**

| Наименование показателя | Код  | Период    | На начало года           |                                       | Поступило | Изменения за период |   | На конец периода         |                                       |
|-------------------------|------|-----------|--------------------------|---------------------------------------|-----------|---------------------|---|--------------------------|---------------------------------------|
|                         |      |           | первоначальная стоимость | часть стоимости, списанной на расходы |           | Выбыло              | часть стоимости, списанной на расходы за период | первоначальная стоимость | часть стоимости, списанной на расходы |
|                         |      |           |                          |                                       |           |                     |   |                          |                                       |
| НИОКР - всего           | 5140 | за 2020г. | -                        | -                                     | -         | -                   | -   | -                        | -                                     |
|                         | 5150 | за 2019г. | -                        | -                                     | -         | -                   | -   | -                        | -                                     |
| в том числе:            | 5141 | за 2020г. | -                        | -                                     | -         | -                   | -   | -                        | -                                     |
|                         | 5151 | за 2019г. | -                        | -                                     | -         | -                   | -   | -                        | -                                     |

**1.5. Незаконченные и неоформленные НИОКР и незаконченные операции по приобретению нематериальных активов**

| Наименование показателя   | Код  | Период    | На начало года | Изменения за период |  |   | На конец периода |
|---|------|-----------|----------------|---------------------|--|---|------------------|
|   |      |           |                | затраты за период   | списано затрат как не давших положительного результата | принято к учету в качестве нематериальных активов или НИОКР |                  |
| Затраты по незаконченным исследованиям и разработкам - всего          | 5160 | за 2020г. | -              | -                   | -  | -   |                  |
|   | 5170 | за 2019г. | -              | -                   | -  | -   |                  |
| в том числе:  |      |           |                |                     |  |   |                  |
| незаконченные операции по приобретению нематериальных активов - всего | 5161 | за 2020г. | -              | -                   | -  | -   |                  |
|   | 5171 | за 2019г. | -              | -                   | -  | -   |                  |
|   | 5180 | за 2020г. | -              | -                   | -  | -   |                  |
|   | 5190 | за 2019г. | -              | -                   | -  | -   |                  |
| в том числе:  |      |           |                |                     |  |   |                  |
|   | 5181 | за 2020г. | -              | -                   | -  | -   |                  |
|   | 5191 | за 2019г. | -              | -                   | -  | -   |                  |



Руководитель \_\_\_\_\_ (подпись) **Королев Юрий Юрьевич** \_\_\_\_\_ (расшифровка подписи)

18 марта 2021 г. \_\_\_\_\_



**2.2. Незавершенные капитальные вложения**

| Наименование показателя  | Код  | Период    | На начало года | Изменения за период |         |   | На конец периода |
|--|------|-----------|----------------|---------------------|---------|---|------------------|
|  |      |           |                | затраты за период   | списано | принято к учету в качестве основных средств или увеличена стоимость |                  |
| Незавершенное строительство и незаконченные операции по приобретению, модернизации и т.п. основных средств - всего | 5240 | за 2020г. | 5 063          | 165                 | (10)    | (154)   | 5 063            |
|  | 5250 | за 2019г. | 5 063          | 119                 | (119)   | -   | 5 063            |
| в том числе:   | 5241 | за 2020г. | -              | -                   | -       | -   | 40               |
|  | 5251 | за 2019г. | -              | -                   | -       | -   | 40               |

**2.3. Изменение стоимости основных средств в результате достройки, дооборудования, реконструкции и частичной ликвидации**

| Наименование показателя  | Код  | за 2020г. | за 2019г. |
|--|------|-----------|-----------|
| Увеличение стоимости объектов основных средств в результате достройки, дооборудования, реконструкции - всего | 5260 | -         | -         |
| в том числе:   |      |           |           |
| Уменьшение стоимости объектов основных средств в результате частичной ликвидации - всего:                    | 5270 | -         | -         |
| в том числе:   |      |           |           |
|  | 5271 | -         | -         |

**2.4. Иное использование основных средств**

| Наименование показателя   | Код  | На 31 декабря 2020 г. | На 31 декабря 2019 г. | На 31 декабря 2018 г. |
|---|------|-----------------------|-----------------------|-----------------------|
| Переданные в аренду основные средства, числящиеся на балансе  | 5280 | -                     | -                     | -                     |
| Переданные в аренду основные средства, числящиеся за балансом   | 5281 | -                     | -                     | -                     |
| Полученные в аренду основные средства, числящиеся на балансе  | 5282 | -                     | -                     | -                     |
| Полученные в аренду основные средства, числящиеся за балансом   | 5283 | -                     | -                     | -                     |
| Объекты недвижимости, принятые в эксплуатацию и фактически используемые, находящиеся в процессе государственной регистрации | 5284 | -                     | -                     | -                     |
| Основные средства, переведенные на консервацию  | 5285 | -                     | -                     | -                     |
| Иное использование основных средств (залог и др.)   | 5286 | -                     | -                     | -                     |
|   | 5287 | -                     | -                     | -                     |



Руководитель \_\_\_\_\_  
(подпись)


Королев Юрий Юрьевич  
(расшифровка подписи)

18 марта 2021 г. \_\_\_\_\_



**3.2. Иное использование финансовых вложений**

| Наименование показателя   | Код  | На 31 декабря 2020 г. | На 31 декабря 2019 г. | На 31 декабря 2018 г. |
|---|------|-----------------------|-----------------------|-----------------------|
| Финансовые вложения, находящиеся в залоге - всего                     | 5320 | -                     | -                     | -                     |
| в том числе:  |      |                       |                       |                       |
| Финансовые вложения, переданные третьим лицам (кроме продажи) - всего | 5321 | -                     | -                     | -                     |
| в том числе:  |      |                       |                       |                       |
| Иное использование финансовых вложений                                | 5325 | -                     | -                     | -                     |
|   | 5326 | -                     | -                     | -                     |
|   | 5329 | -                     | -                     | -                     |



Руководитель \_\_\_\_\_  
 (подпись) \_\_\_\_\_  
 Королев Юрий Юрьевич  
 (расшифровка подписи)

18 марта 2021 г. \_\_\_\_\_



**4.2. Запасы в залоге**

| Наименование показателя                          | Код  | На 31 декабря 2020 г. | На 31 декабря 2019 г. | На 31 декабря 2018 г. |
|--|------|-----------------------|-----------------------|-----------------------|
| Запасы, не оплаченные на отчетную дату - всего   | 5440 | -                     | -                     | -                     |
| в том числе:                                     |      |                       |                       |                       |
| Запасы, находящиеся в залоге по договору - всего | 5441 | -                     | -                     | -                     |
| в том числе:                                     | 5445 | -                     | -                     | -                     |
|  | 5446 | -                     | -                     | -                     |

Руководитель \_\_\_\_\_  
 (подпись)  (расшифровка подписи) **Королев Юрий Юрьевич**

18 марта 2021 г. \_\_\_\_\_

**5. Дебиторская и кредиторская задолженность**  
**5.1. Наличие и движение дебиторской задолженности**

| Наименование показателя                         | Код  | Период    | На начало года                |   | Изменения за период   |  |           |        |                                  |                        |   |   |   |                               | На конец периода                        |             |             |             |
|---|------|-----------|-------------------------------|---|---|--|-----------|--------|----------------------------------|------------------------|---|---|---|-------------------------------|---|-------------|-------------|-------------|
|   |      |           | учтенная по условиям договора | величина резерва по сомнительным долгам | в результате хозяйственных операций (сумма долга по сделке, операции) | причитающиеся проценты, штрафы и иные начисления | погашение | выбыло | списание на финансовый результат | восстановление резерва | перевод из долго- в краткосрочную задолженность | перевод из дебиторской в кредиторскую задолженность | перевод из кредиторской в дебиторскую задолженность | учтенная по условиям договора | величина резерва по сомнительным долгам |             |             |             |
|   |      |           |                               |   |   |  |           |        |                                  |                        |   |   |   |                               |   | поступление | поступление | поступление |
| Долгосрочная дебиторская задолженность - всего  | 5501 | за 2020г. | -                             | -                                       | -   | -  | -         | -      | -                                | -                      | -   | -   | -   | -                             | -                                       | -           | -           | -           |
|   | 5521 | за 2019г. | -                             | -                                       | -   | -  | -         | -      | -                                | -                      | -   | -   | -   | -                             | -                                       | -           | -           | -           |
| в том числе:                                    | 5502 | за 2020г. | -                             | -                                       | -   | -  | -         | -      | -                                | -                      | -   | -   | -   | -                             | -                                       | -           | -           | -           |
|   | 5522 | за 2019г. | -                             | -                                       | -   | -  | -         | -      | -                                | -                      | -   | -   | -   | -                             | -                                       | -           | -           | -           |
| Расчеты с покупателями и заказчиками            | 5503 | за 2020г. | -                             | -                                       | -   | -  | -         | -      | -                                | -                      | -   | -   | -   | -                             | -                                       | -           | -           | -           |
|   | 5523 | за 2019г. | -                             | -                                       | -   | -  | -         | -      | -                                | -                      | -   | -   | -   | -                             | -                                       | -           | -           | -           |
| Авансы выданные                                 | 5504 | за 2020г. | -                             | -                                       | -   | -  | -         | -      | -                                | -                      | -   | -   | -   | -                             | -                                       | -           | -           | -           |
|   | 5524 | за 2019г. | -                             | -                                       | -   | -  | -         | -      | -                                | -                      | -   | -   | -   | -                             | -                                       | -           | -           | -           |
| Прочая  | 5505 | за 2020г. | -                             | -                                       | -   | -  | -         | -      | -                                | -                      | -   | -   | -   | -                             | -                                       | -           | -           | -           |
|   | 5525 | за 2019г. | -                             | -                                       | -   | -  | -         | -      | -                                | -                      | -   | -   | -   | -                             | -                                       | -           | -           | -           |
| Краткосрочная дебиторская задолженность - всего | 5510 | за 2020г. | 11 066                        | (1 622)                                 | 4 026   | 200  | (9 970)   | -      | (3 343)                          | -                      | -   | -   | -   | -                             | -                                       | -           | 5 324       | (1 261)     |
|   | 5530 | за 2019г. | 5 937                         | (753)                                   | 10 415  | -  | (5 290)   | -      | (4 452)                          | -                      | -   | -   | -   | -                             | -                                       | -           | 11 066      | (1 622)     |
| в том числе:                                    | 5511 | за 2020г. | 4 086                         | (1 622)                                 | 2 777   | 200  | (3 113)   | -      | (3 343)                          | -                      | -   | -   | -   | -                             | -                                       | -           | 3 950       | (1 261)     |
|   | 5531 | за 2019г. | 4 434                         | (753)                                   | 3 526   | -  | (3 874)   | -      | (4 452)                          | -                      | -   | -   | -   | -                             | -                                       | -           | 4 086       | (1 622)     |
| Расчеты с покупателями и заказчиками            | 5512 | за 2020г. | 127                           | -                                       | 59  | -  | (34)      | -      | -                                | -                      | -   | -   | -   | -                             | -                                       | -           | 153         | -           |
|   | 5532 | за 2019г. | 281                           | -                                       | 40  | -  | (193)     | -      | -                                | -                      | -   | -   | -   | -                             | -                                       | -           | 127         | -           |
| Авансы выданные                                 | 5513 | за 2020г. | 6 852                         | -                                       | 1 190   | -  | (6 823)   | -      | -                                | -                      | -   | -   | -   | -                             | -                                       | -           | 1 220       | -           |
|   | 5533 | за 2019г. | 1 226                         | -                                       | 6 849   | -  | (1 223)   | -      | -                                | -                      | -   | -   | -   | -                             | -                                       | -           | 6 852       | -           |
| Прочая  | 5514 | за 2020г. | -                             | -                                       | -   | -  | -         | -      | -                                | -                      | -   | -   | -   | -                             | -                                       | -           | -           | -           |
|   | 5534 | за 2019г. | -                             | -                                       | -   | -  | -         | -      | -                                | -                      | -   | -   | -   | -                             | -                                       | -           | -           | -           |
| Итого   | 5500 | за 2020г. | 11 066                        | (1 622)                                 | 4 026   | 200  | (9 970)   | -      | (3 343)                          | -                      | -   | -   | -   | -                             | -                                       | -           | 5 324       | (1 261)     |
|   | 5520 | за 2019г. | 5 937                         | (753)                                   | 10 415  | -  | (5 290)   | -      | (4 452)                          | -                      | -   | -   | -   | -                             | -                                       | -           | 11 066      | (1 622)     |

**5.2. Просроченная дебиторская задолженность**


| Наименование показателя  | Код  | На 31 декабря 2020 г.         |                      | На 31 декабря 2019 г.         |                      | На 31 декабря 2018 г.         |                      |
|--|------|-------------------------------|----------------------|-------------------------------|----------------------|-------------------------------|----------------------|
|  |      | учтенная по условиям договора | балансовая стоимость | учтенная по условиям договора | балансовая стоимость | учтенная по условиям договора | балансовая стоимость |
| Всего  | 5540 | -                             | -                    | -                             | -                    | -                             | -                    |
| в том числе:   |      |                               |                      |                               |                      |                               |                      |
| расчеты с покупателями и заказчиками   | 5541 | -                             | -                    | -                             | -                    | -                             | -                    |
| расчеты с поставщиками и заказчиками (в части авансовых платежей, предоплат) | 5542 | -                             | -                    | -                             | -                    | -                             | -                    |
| прочая   | 5543 | -                             | -                    | -                             | -                    | -                             | -                    |
|  | 5544 | -                             | -                    | -                             | -                    | -                             | -                    |

**5.3. Наличие и движение кредиторской задолженности**

| Наименование показателя                          | Код  | Период    | Остаток на начало года | Изменения за период   |  |           |                                  |                                       |   | Остаток на конец периода |   |
|--|------|-----------|------------------------|---|--|-----------|----------------------------------|---------------------------------------|---|--------------------------|---|
|  |      |           |                        | поступление   |  |           | выбыло                           |                                       |   |                          |   |
|  |      |           |                        | в результате хозяйственных операций (сумма долга по сделке, операции) | причитающиеся проценты, штрафы и иные начисления | погашение | списание на финансовый результат | перевод из долгосрочную задолженность | перевод из дебиторской в кредиторскую задолженность |                          | перевод из кредиторской в дебиторскую задолженность |
| Долгосрочная кредиторская задолженность - всего  | 5551 | за 2020г. | -                      | -   | -  | -         | -                                | -                                     | -   | -                        | -   |
|  | 5571 | за 2019г. | -                      | -   | -  | -         | -                                | -                                     | -   | -                        | -   |
| в том числе:                                     |      |           |                        |   |  |           |                                  |                                       |   |                          |   |
| кредиты  | 5552 | за 2020г. | -                      | -   | -  | -         | -                                | -                                     | -   | -                        | -   |
|  | 5572 | за 2019г. | -                      | -   | -  | -         | -                                | -                                     | -   | -                        | -   |
| займы  | 5553 | за 2020г. | -                      | -   | -  | -         | -                                | -                                     | -   | -                        | -   |
|  | 5573 | за 2019г. | 700                    | -   | (700)  | -         | -                                | -                                     | -   | -                        | -   |
| прочая   | 5554 | за 2020г. | -                      | -   | -  | -         | -                                | -                                     | -   | -                        | -   |
|  | 5574 | за 2019г. | -                      | -   | -  | -         | -                                | -                                     | -   | -                        | -   |
|  | 5555 | за 2020г. | -                      | -   | -  | -         | -                                | -                                     | -   | -                        | -   |
|  | 5575 | за 2019г. | -                      | -   | -  | -         | -                                | -                                     | X   | X                        | -   |
| Краткосрочная кредиторская задолженность - всего | 5560 | за 2020г. | 6 157                  | 8 827   | (4 201)  | (12)      | -                                | -                                     | X   | X                        | 10 788  |
|  | 5580 | за 2019г. | 8 903                  | 4 124   | 24   | (6 857)   | (21)                             | -                                     | X   | X                        | 6 157   |
| в том числе:                                     |      |           |                        |   |  |           |                                  |                                       |   |                          |   |
| расчеты с поставщиками и подрядчиками            | 5561 | за 2020г. | 230                    | 853   | (17)   | -         | -                                | -                                     | -   | -                        | 1 067   |
|  | 5581 | за 2019г. | 281                    | 28  | (78)   | -         | -                                | -                                     | -   | -                        | 230   |
| авансы полученные                                | 5562 | за 2020г. | 3 532                  | 1 060   | (1 773)  | (12)      | -                                | -                                     | -   | -                        | 2 807   |
|  | 5582 | за 2019г. | 3 316                  | 1 710   | (1 473)  | (21)      | -                                | -                                     | -   | -                        | 3 532   |
| расчеты по налогам и взносам                     | 5563 | за 2020г. | 359                    | 1 659   | (359)  | -         | -                                | -                                     | -   | -                        | 1 659   |
|  | 5583 | за 2019г. | 4 251                  | 359   | (4 251)  | -         | -                                | -                                     | -   | -                        | 359   |
| кредиты  | 5564 | за 2020г. | -                      | -   | -  | -         | -                                | -                                     | -   | -                        | -   |
|  | 5584 | за 2019г. | -                      | -   | -  | -         | -                                | -                                     | -   | -                        | -   |
| займы  | 5565 | за 2020г. | -                      | -   | -  | -         | -                                | -                                     | -   | -                        | -   |
|  | 5585 | за 2019г. | -                      | -   | -  | -         | -                                | -                                     | -   | -                        | -   |
| прочая   | 5566 | за 2020г. | 2 052                  | 5 255   | (2 052)  | -         | -                                | -                                     | -   | -                        | 5 255   |
|  | 5586 | за 2019г. | 1 055                  | 2 027   | 24   | (1 055)   | -                                | -                                     | -   | -                        | 2 052   |
|  | 5567 | за 2020г. | -                      | -   | -  | -         | -                                | -                                     | X   | X                        | -   |
|  | 5587 | за 2019г. | -                      | -   | -  | -         | -                                | -                                     | X   | X                        | -   |
| Итого  | 5550 | за 2020г. | 6 157                  | 8 827   | (4 201)  | (12)      | -                                | -                                     | X   | X                        | 10 788  |
|  | 5570 | за 2019г. | 8 903                  | 4 124   | 24   | (6 857)   | (21)                             | -                                     | X   | X                        | 6 157   |

**5.4. Просроченная кредиторская задолженность**

| Наименование показателя               | Код  | На 31 декабря 2020 г. | На 31 декабря 2019 г. | На 31 декабря 2018 г. |
|---------------------------------------|------|-----------------------|-----------------------|-----------------------|
| Всего                                 | 5590 | -                     | -                     | -                     |
| в том числе:                          |      |                       |                       |                       |
| расчеты с поставщиками и подрядчиками | 5591 | -                     | -                     | -                     |
| расчеты с покупателями и заказчиками  | 5592 | -                     | -                     | -                     |
| прочая задолженность                  | 5593 | -                     | -                     | -                     |
|                                       | 5594 | -                     | -                     | -                     |




Руководитель \_\_\_\_\_  
 (подпись)  
 Королев Юрий Юрьевич  
 (расшифровка подписи)

18 марта 2021 г.

### 6. Затраты на производство (расходы на продажу)\*

| Наименование показателя   | Код  | за 2020г. | за 2019г. |
|---|------|-----------|-----------|
| Материальные затраты  | 5610 | 1 938     | 2 152     |
| Расходы на оплату труда   | 5620 | 16 029    | 16 938    |
| Отчисления на социальные нужды  | 5630 | 3 817     | 5 181     |
| Амортизация   | 5640 | 303       | 704       |
| Прочие затраты  | 5650 | 27 833    | 29 578    |
| Итого по элементам  | 5660 | 49 920    | 54 553    |
| Фактическая себестоимость проданных товаров   | 5665 | 38        | 39        |
| Изменение остатков (прирост [-]): незавершенного производства, готовой продукции и др.    | 5670 | -         | -         |
| Изменение остатков (уменьшение [+]): незавершенного производства, готовой продукции и др. | 5680 | -         | -         |
| Итого расходы по обычным видам деятельности   | 5600 | 49 958    | 54 592    |

\* - Для организаций, осуществляющих торговую деятельность добавлена строка 5665, учитывающая фактическую себестоимость товаров




Руководитель \_\_\_\_\_  
(подпись)

Королев Юрий Юрьевич  
(расшифровка подписи)

18 марта 2021 г.

**7. Оценочные обязательства**

| Наименование показателя         | Код  | Остаток на начало года | Признано | Погашено | Списано как избыточная сумма | Остаток на конец периода |
|---------------------------------|------|------------------------|----------|----------|------------------------------|--------------------------|
| Оценочные обязательства - всего | 5700 | -                      | -        | -        | -                            | -                        |
| в том числе:                    | 5701 | -                      | -        | -        | -                            | -                        |




Руководитель \_\_\_\_\_  
 (подпись) **Королев Юрий Юрьевич**  
 (расшифровка подписи)

18 марта 2021 г. \_\_\_\_\_

**8. Обеспечения обязательств**

| Наименование показателя | Код  | На 31 декабря 2020 г. | На 31 декабря 2019 г. | На 31 декабря 2018 г. |
|-------------------------|------|-----------------------|-----------------------|-----------------------|
| Полученные - всего      | 5800 | -                     | -                     | -                     |
| в том числе:            |      |                       |                       |                       |
| Выданные - всего        | 5801 | -                     | -                     | -                     |
| в том числе:            | 5810 | -                     | -                     | -                     |
|                         | 5811 | -                     | -                     | -                     |




Руководитель \_\_\_\_\_  
 (подпись) \_\_\_\_\_  
 Королев Юрий Юрьевич  
 (расшифровка подписи)

18 марта 2021 г. \_\_\_\_\_

**9. Государственная помощь**

| Наименование показателя            | Код  | за 2020г. |            | за 2019г. |            |
|------------------------------------|------|-----------|------------|-----------|------------|
|                                    |      | Получено  | Возвращено | Получено  | Возвращено |
| Получено бюджетных средств - всего | 5900 | -         | -          | -         | -          |
| в том числе:                       |      |           |            |           |            |
| на текущие расходы                 | 5901 | -         | -          | -         | -          |
| на вложения во внеоборотные активы | 5905 | -         | -          | -         | -          |
| Бюджетные кредиты - всего          |      |           |            |           |            |
| в том числе:                       |      |           |            |           |            |
| за 2020г.                          | 5910 | -         | -          | -         | -          |
| за 2019г.                          | 5920 | -         | -          | -         | -          |
| за 2020г.                          | 5911 | -         | -          | -         | -          |
| за 2019г.                          | 5921 | -         | -          | -         | -          |



Руководитель \_\_\_\_\_  
 (подпись) **Королев Юрий Юрьевич**  
 (расшифровка подписи)

18 марта 2021 г. \_\_\_\_\_