

**Пояснения к бухгалтерскому балансу  
и отчету о финансовых результатах (тыс. руб (млн.руб))**

Приложение № 3  
к Приказу Министерства финансов  
Российской Федерации  
от 02.07.2010 №66н

**1. Нематериальные активы и расходы на научно-исследовательские,  
опытно-конструкторские и технологические работы (НИОКР)**  
**1.1 Наличие и движение нематериальных активов**

Наименование показателя	Код	Период	На начало года		Изменения за период						На конец периода		
			Первоначальная стоимость	Накопленная амортизация и убытки от обесценения	Поступило	Выбыло		Убыток от обесценения	Переоценка		Первоначальная стоимость	Накопленная амортизация и убытки от обесценения	
						Первоначальная стоимость	Накопленная амортизация и убытки от обесценения		Первоначальная стоимость	Накопленная амортизация			
<b>Нематериальные активы - всего</b>	5100	За 2020 г.	379	42	149	-	-	60	-	-	-	528	102
	5110	За 2019 г.	344	2	35	-	-	40	-	-	-	379	42
<b>в том числе:</b>	5101	За 2020 г.	379	42	149	-	-	80	-	-	-	528	102
	5111	За 2019 г.	344	2	35	-	-	40	-	-	-	379	42

**1.2 Первоначальная стоимость нематериальных активов, созданных самой организацией**

Наименование показателя	Код	На 31 Декабря 2020 г.	На 31 Декабря 2019 г.	На 31 Декабря 2018 г.
Всего	5120	-	-	-



1.5 Незаконченные и неоформленные НИОКР и незаконченные операции по приобретению нематериальных активов

0710005 с. 3

Наименование показателя	Код	Период	На начало года	Изменения за период			На конец периода
				Заплат за период	Списано затрат, как не давших положительного результата	Принято к учету в качестве нематериальных активов или НИОКР	
Затраты по незаконченным исследованиям и разработкам - всего	5160	За 2020 г.	-	-	-	-	
	5170	За 2019 г.	-	-	-	-	
Незаконченные операции по приобретению нематериальных активов - всего	5180	За 2020 г.	-	-	-	-	
	5190	За 2019 г.	-	-	-	-	

Руководитель

(подпись)



Еписеев Александр  
Владимирович  
(расшифровка подписи)

25 Марта 2021 г.



## 2.2 Незавершенные капитальные вложения

0710005 с. 5


Наименование показателя	Код	Период	На начало года	Изменения за период			На конец периода
				Затраты за период	Списано	Принято к учету в качестве основных средств или увеличена стоимость	
Незавершенное строительство и незаконченные операции по приобретению, модернизации и т.п. основных средств - всего	5240	За 2020 г.	484	3401	-	3723	162
	5250	За 2019 г.	2904	4061	-	6481	484
в том числе:	5241	За 2020 г.	484	3401	-	3723	162
	5251	За 2019 г.	2904	4061	-	6481	484

## 2.3 Изменение стоимости основных средств в результате Достройки, дооборудования, реконструкции и частичной ликвидации

Наименование показателя	Код	За 2020 г.		За 2019 г.	
Увеличение стоимости объектов основных средств в результате достройки, дооборудования, реконструкции - всего	5260		-		-
Уменьшение стоимости объектов основных средств в результате частичной ликвидации - всего	5270		-		-

## 2.4 Иное использование основных средств

Наименование показателя	Код	На 31 Декабря 2020 г.	На 31 Декабря 2019 г.	На 31 Декабря 2018 г.
Передаваемые в аренду основные средства, числящиеся на балансе	5280	-	-	-
Передаваемые в аренду основные средства, числящиеся за балансом	5281	-	-	-
Полученные в аренду основные средства, числящиеся на балансе	5282	-	-	-
Полученные в аренду основные средства, числящиеся за балансом	5283	55901	55901	31551
Объекты недвижимости, принятые в эксплуатацию и фактически используемые, находящиеся в процессе государственной регистрации	5284	-	-	-
Основные средства, переведенные на консервацию	5285	-	-	-
Иное использование основных средств (залог и др.)	5286	-	-	-



Егоров Александр  
Владимирович  
(расшифровка подписи)

Руководитель


25 Марта 2021 г.



## 3.2. Иное использование финансовых вложений

Наименование показателя	Код	На 31 декабря 2020 г.	На 31 декабря 2019 г.	На 31 декабря 2018 г.
Финансовые вложения, находящиеся в залоге - всего	5320	-	-	-
Финансовые вложения, переданные третьим лицам (кроме продажи) - всего	5325	-	-	-
Иное использование финансовых вложений	5329	-	-	-

Руководитель



Елисеев Александр  
Владимирович  
(расшифровка подписи)

25 Марта 2021 г.

**4. Запасы**  
**4.1 Наличие и движение запасов**

Наименование показателя	Код	Период	На начало года		Изменения за период				На конец периода		
			Собственность	Величина резерва под снижение стоимости	Поступления и затраты	Выбыло	Резерв под снижение стоимости	Убыток от снижения стоимости	Оборот запасов между к/группами (видами)	Собственность	Величина резерва под снижение стоимости
<b>Запасы - всего</b>	5400	За 2020 г.	386304	-	1794244	(11490051)	-	-	X	-	362267
	5420	За 2019 г.	344048	-	1538495	(9969383)	-	-	X	-	386304
в том числе:	5401	За 2020 г.	386304	-	1794244	(11490051)	-	-		9671770	362267
	5421	За 2019 г.	344048	-	1538495	(9969383)	-	-		8473104	386304

## 4.2 Запасы в залоге

Наименование показателя	Код	На 31 декабря 2020 г.	На 31 декабря 2019 г.	На 31 декабря 2018 г.
Запасы, не оплаченные на отчетную дату - всего	5440	-	-	-
Запасы, находящиеся в залоге по договору - всего	5445	-	-	-

Руководитель

(подпись)

Елисеев Александр  
Владимирович

(расшифровка подписи)

25 Марта 2021 г.


**5. Дебиторская и кредиторская задолженность**  
**5.1 Наличие и движение дебиторской задолженности**

Наименование показателя	Код	Период	На начало года		Изменения за период				На конец периода			
			Учтенная по условиям договора	Величина резерва по сомнительным долгам	Поступление		Выбыло		Учтенная по условиям договора	Величина резерва по сомнительным долгам		
					В результате хозяйственных операций (сумма долга по сделке, операции)	Присчитанные проценты, штрафы и иные начисления	Погашение	Списание на финансовый результат	Восстановление резерва	Перевод из долго- в краткосрочную задолженность		
Долгосрочная дебиторская задолженность - всего	5501	3а 2020 г.	-	-	-	-	-	-	-	-	-	-
	5521	3а 2019 г.	-	-	-	-	-	(11)	-	-	-	-
	5510	3а 2020 г.	136973	-	77258	-	-	(11)	-	-	214220	-
Краткосрочная дебиторская задолженность - всего	5530	3а 2019 г.	125811	-	15733	25	-	(4596)	-	-	136973	-
в том числе:												
	5511	3а 2020 г.	136973	-	77258	-	-	(11)	-	-	214220	-
	5531	3а 2019 г.	125811	-	15733	25	-	(4596)	-	-	136973	-
	5500	3а 2020 г.	136973	-	77258	-	-	(11)	-	-	214220	-
Итого	5520	3а 2019 г.	125811	-	15733	25	-	(4596)	-	-	136973	-



5.4 Просроченная кредиторская задолженность

Наименование показателя	Код	На 31 Декабря 2020 г.	На 31 Декабря 2019 г.	На 31 Декабря 2018 г.
Всего	5590	-	-	-

Руководитель  Егисеев Александр Владимирович  
(подпись) (расшифровка подписи)

25 Марта 2021 г.

### 6. Затраты на производство

Наименование показателя	Код	За 2020 г.		За 2019 г.	
Материальные затраты	5610	1797556	1471661		
Расходы на оплату труда	5620	93112	88047		
Отчисления на социальные нужды	5630	28940	27788		
Амортизация	5640	2431	11270		
Прочие затраты	5650	64409	61428		
Итого по элементам	5660	1986448	1660194		
Изменение остатков (прирост[+]): незавершенного производства, готовой продукции и др.	5670	5762	-		
Изменение остатков (уменьшение[+]): незавершенного производства, готовой продукции и др.	5680	-	4802		
Итого расходы по обычным видам деятельности	5600	1980686	1664996		

Руководитель **Елисеев Александр**  
Владимирович

(подпись) (расшифровка подписи)

25 Марта 2021 г.

**Расчет стоимости чистых активов**

**ООО НКЗ "Электрокабель НН"**

(наименование организации)

Наименование показателя	Код строки бухгалтерского баланса	На 31 Декабря 2020 г.	На 31 Декабря 2019 г.	На 31 Декабря 2018 г.
<b>Активы</b>				
Нематериальные активы	1110	426	337	342
Результаты исследований и разработок	1120	-	-	-
Нематериальные поисковые активы	1130	-	-	-
Материальные поисковые активы	1140	-	-	-
Основные средства	1150	7264	6629	21559
Доходные вложения в материальные ценности	1160	-	-	-
Финансовые вложения долгосрочные	1170	-	-	-
Отложенные налоговые активы	1180	-	-	-
Прочие внеоборотные активы	1190	-	-	-
Запасы	1210	362267	386304	344088
Налог на добавленную стоимость по приобретенным ценностям	1220	13849	285	10
Дебиторская задолженность *	1230	214220	136973	125811
Финансовые вложения краткосрочные	1240	4100	-	-
Денежные средства и денежные эквиваленты	1250	801	1681	17008
Прочие оборотные активы	1260	2989	907	524
<b>ИТОГО активы</b>	-	<b>605915</b>	<b>533115</b>	<b>509343</b>
<b>Пассивы</b>				
Заемные средства долгосрочные	1410	293175	-	207053
Отложенные налоговые обязательства	1420	-	-	-
Оценочные обязательства долгосрочные	1430	-	-	-
Прочие обязательства долгосрочные	1450	36397	123057	123057
Заемные средства краткосрочные	1510	31439	226603	121223
Кредиторская задолженность	1520	216801	163373	41266
Оценочные обязательства краткосрочные	1540	-	-	-
Прочие обязательства краткосрочные	1550	-	-	-
<b>ИТОГО пассивы</b>	-	<b>577812</b>	<b>513033</b>	<b>492599</b>
<b>Стоимость чистых активов</b>	-	<b>28103</b>	<b>20082</b>	<b>16744</b>

\* - За исключением задолженности участников (учредителей) по взносам в уставный капитал.