

**ПОЯСНЕНИЯ  
К БУХГАЛТЕРСКОЙ (ФИНАНСОВОЙ) ОТЧЕТНОСТИ  
ЗА 2020 ГОД**

**ООО «Русские Ночи»**

## **I. Общие сведения**

### **1. Информация об Обществе**

Полное наименование фирмы: Общество с ограниченной ответственностью «Русские Ночи» (далее Общество). Сокращенное наименование ООО «Русские Ночи».

Общество занимается формированием и распространением СМИ «Телеканал «Русская ночь».

Общество зарегистрировано 25 октября 2005г. Межрайонной инспекцией ФНС № 46 по г. Москве за основным государственным регистрационным номером 1057748757736.

Общество зарегистрировано по адресу: 121357, Москва г, Вере́йская ул, дом № 29, строение 33 этаж 7, Комната 12

Основной вид деятельности Общества – деятельность в области телевидения и радиовещания (ОКВЭД 60.20).

Среднесписочная численность персонала Общества за 2020 год составила 1 человек (за 2019 - 1 человек).

Уставный капитал состоит из 100% доли Общества с ограниченной ответственностью ООО «ТПО Ред Медиа».

Руководство текущей деятельностью осуществляется единоличным исполнительным органом в лице Генерального директора Столярского Романа Борисовича.

## **II. Учетная политика**

Настоящая бухгалтерская отчетность Общества подготовлена на основе следующей учетной политики.

### **1. Основа составления**

Бухгалтерская отчетность сформирована, исходя из действующих в Российской Федерации правил бухгалтерского учета и отчетности, установленных Федеральным законом «О бухгалтерском учете», а также Положением по ведению бухгалтерского учета и бухгалтерской отчетности в Российской Федерации и иными нормативными правовыми актами по бухгалтерскому учету, утвержденными Министерством финансов Российской Федерации, в частности:

- Федерального закона от 06 декабря 2011 г. № 402-ФЗ «О бухгалтерском учете» с последующими внесенными изменениями;
- ПБУ 1 - ПБУ 24 с последующими внесенными изменениями.

Активы и обязательства учитываются в бухгалтерской (финансовой) отчетности по фактическим затратам, за исключением тех активов, по которым в установленном порядке созданы резервы под снижение стоимости (обесценение)

### **2. Активы и обязательства в иностранной валюте**

При учете хозяйственных операций, выраженных в иностранной валюте, применялся официальный курс иностранной валюты к рублю, действовавший на дату совершения операции в иностранной валюте. Денежные средства на валютных счетах в банках, средства в расчетах, включая займы выданные и полученные в иностранной валюте (за исключением средств полученных и выданных авансов и предварительной оплаты), отражаются в бухгалтерской отчетности в суммах, исчисленных на основе официальных курсов валют, действовавших по состоянию на отчетную дату.

Курсы валют составили:

- 73,8757 за 1 доллар США на 31 декабря 2020 г. (на 31 декабря 2019 г. – 61, 9057 руб., на 31 декабря 2018 г. – 69,4706 руб.);
- 90,6824 за 1 евро на 31 декабря 2020 г. (на 31 декабря 2019 г. – 69,3406 руб., на 31 декабря 2018 г. – 79,4605 руб.).

Курсовые разницы, образовавшиеся в течение года по операциям пересчета (в том числе по состоянию на отчетную дату) выраженной в иностранной валюте стоимости активов и обязательств, подлежащих оплате в иностранной валюте или рублях, отнесены на финансовые результаты как прочие расходы или доходы.

### 3. Краткосрочные и долгосрочные активы и обязательства

В бухгалтерском балансе финансовые вложения, дебиторская и кредиторская задолженность, включая задолженность по кредитам и займам, отнесены к краткосрочным, если срок обращения (погашения) их не превышает 12 месяцев после отчетной даты. Остальные указанные активы и обязательства представлены как долгосрочные.

### 4. Нематериальные активы

Инвентарным объектом нематериальных активов признается совокупность прав, возникающих из одного патента, свидетельства, договора об отчуждении исключительного права на результат интеллектуальной деятельности или на средство индивидуализации либо в ином установленном законом порядке, предназначенных для выполнения определенных самостоятельных функций. В качестве инвентарного объекта нематериальных активов также может признаваться сложный объект, включающий несколько охраняемых результатов интеллектуальной деятельности (кинофильм, иное аудиовизуальное произведение, театральное зрелищное представление, мультимедийный продукт, единая технология).

Нематериальный актив принимается к бухгалтерскому учету по фактической (первоначальной) стоимости, определенной по состоянию на дату принятия его к бухгалтерскому учету.

Фактической (первоначальной) стоимостью нематериального актива признается сумма, исчисленная в денежном выражении, равная величине оплаты в денежной и иной форме или величине кредиторской задолженности, уплаченной или начисленной организацией при приобретении, создании актива и обеспечении условий для использования актива в запланированных целях.

В составе нематериальных активов отражены исключительные права на аудиовизуальные произведения, приобретенные Обществом по договорам отчуждения, товарные знаки, логотипы, а также права на графическое оформление телеканала и программ.

Амортизация нематериальных активов в бухгалтерском учете начисляется линейным способом исходя из следующих сроков полезного использования:

Вид нематериального актива	Сроки полезного использования (число лет)
Графическое оформление телеканала и программ	3-5
Графическое оформление телеканала и программ	10
Прочие НМА	10

Срок полезного использования нематериальных активов и способ определения их амортизации ежегодно проверяются Обществом на необходимость уточнения.

В случае существенного изменения продолжительности периода, в течение которого Общество предполагает использовать актив, срок его полезного использования подлежит уточнению.

Если расчет ожидаемого поступления будущих экономических выгод от использования нематериального актива существенно изменился, способ определения амортизации такого актива должен быть изменен.

Корректировки, возникшие в связи с изменением срока полезного использования, способа начисления амортизации, отражаются в учете и отчетности как изменения в оценочных значениях.

Переоценка нематериальных активов Обществом не производится в связи с отсутствием активного рынка указанных нематериальных активов, по данным которого определяется текущая рыночная стоимость.

Определение ежемесячной суммы амортизационных отчислений по нематериальному активу производится линейным способом, исходя из фактической (первоначальной) стоимости нематериального актива равномерно в течение срока полезного использования этого актива.

В бухгалтерском балансе нематериальные активы показаны по первоначальной стоимости за минусом сумм амортизации, накопленной за все время эксплуатации.

## 5. Основные средства

В составе основных средств отражены объекты со сроком полезного использования более 12 месяцев. Приобретенные объекты первоначальной стоимостью до 40 000 рублей за единицу учитываются в составе материально-производственных запасов.

Первоначальной стоимостью основных средств в бухгалтерском учете признается сумма фактических затрат организации на приобретение, сооружение и изготовление, за исключением налога на добавленную стоимость и иных возмещаемых налогов.

Единицей бухгалтерского учета основных средств является инвентарный объект. Инвентарным объектом основных средств признается объект со всеми приспособлениями и принадлежностями или отдельный конструктивно обособленный предмет, предназначенный для выполнения определенных самостоятельных функций, или же обособленный комплекс конструктивно сочлененных предметов, представляющих собой единое целое и предназначенный для выполнения определенной работы.

В отчетности основные средства показаны по первоначальной стоимости за минусом сумм амортизации, накопленной за все время эксплуатации.

Амортизация основных средств производится – по нормам, исчисленным исходя из сроков полезного использования, установленных в соответствии с Классификацией основных средств, включаемых в амортизационные группы, утвержденной Постановлением Правительства РФ от 01.01.2002г. №1.

Общество применяет линейный способ начисления амортизации по амортизируемым основным средствам исходя из установленных сроков полезного использования.

Группа основных средств	Сроки полезного использования (число лет) объектов, принятых на баланс
Офисное оборудование	3,1
Прочие основные средства	5,1

Стоимость текущего ремонта основных средств отражается в учете путем включения фактических расходов в себестоимость продукции по мере выполнения ремонтных работ.

Доходы и потери от выбытия основных средств отражаются в отчете о финансовых результатах в составе прочих доходов и расходов.

Проценты по заемным средствам, полученным на приобретение, сооружение, изготовление объектов основных средств или полученным на другие цели, но фактически израсходованным на приобретение, сооружение, изготовление этих объектов, начисленные до принятия к бухгалтерскому учету соответствующих объектов основных средств, включены в их первоначальную стоимость, а начисленные после принятия объектов основных средств к учету – отражены в отчете о финансовых результатах в составе прочих расходов.

Арендованные объекты основных средств отражаются за балансом по стоимости, указанной в договоре аренды.

## 6. Финансовые вложения

Финансовые вложения принимаются к бухгалтерскому учету по фактическим затратам на приобретение. Первоначальной стоимостью финансовых вложений, приобретенных за плату, признается сумма фактических затрат организации на их приобретение, за исключением налога на добавленную стоимость и иных возмещаемых налогов (кроме случаев, предусмотренных законодательством Российской Федерации о налогах и сборах).

Финансовые вложения отражены в бухгалтерском балансе по их первоначальной стоимости.

Финансовые вложения, по которым не определяется текущая рыночная стоимость, отражены в бухгалтерском балансе по состоянию на конец отчетного года по их учетной (балансовой) стоимости, за исключением вложений, в отношении которых по состоянию на отчетную дату существуют условия существенного снижения стоимости. Стоимость таких вложений отражается в бухгалтерском балансе за минусом резерва под обесценение.

При выбытии финансовых вложений, по которым не определяется текущая рыночная стоимость, их стоимость определяется исходя из оценки, определяемой способом по первоначальной стоимости каждой единицы бухгалтерского учета финансовых вложений (займы выданные).

Доходы и расходы по финансовым вложениям отражаются в составе прочих доходов и расходов.

#### **7. Материально-производственные запасы**

Материально-производственные запасы оценены в сумме фактических затрат на приобретение. При отпуске материально-производственных запасов в производство и ином выбытии их оценка производится по средней себестоимости.

#### **8. Расходы будущих периодов**

Расходами будущих периодов признаются затраты, произведенные организацией в отчетном периоде, но относящиеся к следующим отчетным периодам (платежи за неисключительные права на аудиовизуальные произведения, программное обеспечение и другие виды расходов). Эти расходы списываются равномерно в течение периодов, к которым они относятся согласно условиям договоров. На приобретенные программные обеспечения, срок использования которого лицензионным соглашением производителя программного продукта не определен, срок полезного использования устанавливается один год.

В бухгалтерском балансе расходы будущих периодов, в части прав на аудиовизуальные произведения и программное обеспечение, включаются в состав внеоборотных активов по строке 1190 «Прочие внеоборотные активы» в случае если срок использования прав на эти объекты на момент принятия на учет фактически превышает 12 месяцев. Все прочие права на аудиовизуальные произведения включаются в состав оборотных активов по строке 1260 «Прочие оборотные активы».

После первоначального принятия к учету указанные права не подлежат переквалификации из внеоборотных активов в оборотные активы.

#### **9. Дебиторская задолженность**

Задолженность покупателей и заказчиков определена исходя из цен, установленных договорами между Обществом и покупателями (заказчиками) с учетом НДС.

Задолженность, которая не погашена в установленный срок или с высокой вероятностью не будет погашена в сроки, установленные договорами, и не обеспеченная соответствующими гарантиями, поручительствами или иными способами обеспечения исполнения обязательств, показана в бухгалтерском балансе за минусом резервов сомнительных долгов. Эти резервы представляют собой консервативную оценку руководством Общества той части задолженности, которая, возможно, не будет погашена. Резервы сомнительных долгов отнесены на увеличение прочих расходов.

Нереальная к взысканию задолженность списывалась с баланса по мере признания ее таковой. Указанная задолженность учитывается за балансом в течение пяти лет с момента списания для наблюдения за возможностью ее взыскания в случае изменения имущественного положения должника.

В бухгалтерском учете (п.70 Положения по ведению бухгалтерского учета и бухгалтерской отчетности в РФ (утв. приказом МФ РФ от 29.07.98г. №34н.) резерв по сомнительным долгам создается, исходя из дебиторской задолженности, которая не погашена или с высокой степенью вероятности не будет погашена в сроки, установленные договором, и не обеспечена соответствующими гарантиями.

Сумма резерва по налогам, удерживаемым нерезидентами из выручки, создается Обществом в соответствии с Учетной политикой.

#### **10. Денежные эквиваленты и представление денежных потоков в отчете о движении денежных средств**

К денежным эквивалентам относятся высоколиквидные финансовые вложения, которые могут быть легко обращены в заранее известную сумму денежных средств и которые подвержены незначительному риску изменения стоимости.

Общество относит к денежным эквивалентам краткосрочные банковские депозиты, размещенные на срок до 3-х месяцев.

Общество относит к потокам инвестиционной деятельности приобретение контента, телепрограмм и носителей, программных продуктов.

Величина денежных потоков в иностранной валюте для представления в отчете о движении денежных средств пересчитывалась в рубли по официальному курсу этой иностранной валюты к рублю, устанавливаемому Центральным банком России на дату осуществления или поступления платежа.

Разница, возникшая в связи с пересчетом денежных потоков по курсам на даты совершения операций в иностранной валюте и остатков денежных средств и денежных эквивалентов, выраженных в иностранной валюте, на отчетные даты, включена в строку отчета «Величина влияния изменений курса иностранной валюты по отношению к рублю».

При наличии у Общества соответствующих операций, в отчете о движении денежных средств представляются свернуто:

- суммы НДС в составе поступлений от покупателей и заказчиков, платежей поставщикам и подрядчикам и платежей в бюджетную систему и возмещение из нее по НДС.

#### **11. Уставный, добавочный и резервный капитал**

Уставный капитал отражен в сумме номинальной стоимости доли участника Общества. Величина уставного капитала соответствует установленной в уставе Общества.

#### **12. Кредиты и займы полученные**

Задолженность по полученным займам и кредитам в бухгалтерском балансе подразделяется на краткосрочную и долгосрочную:

- краткосрочной задолженностью считается задолженность по полученным займам и кредитам, срок погашения которой согласно условиям договора не превышает 12 месяцев;
- долгосрочной задолженностью считается задолженность по полученным займам и кредитам, срок погашения которой согласно условиям договора превышает 12 месяцев.

Перевод долгосрочной задолженности в краткосрочную осуществляется, когда по условиям договора до возврата основной суммы долга остается 365 дней.

Аналитический учет задолженности по полученным займам и кредитам, включая выданные заемные обязательства, ведется по видам займов и кредитов, кредитным организациям и другим заимодавцам.

Затраты по полученным займам и кредитам признаются расходами того периода, в котором они произведены. Затраты по полученным займам и кредитам, включаемые в текущие расходы организации, являются ее операционными расходами и подлежат включению в финансовый результат организации, кроме случаев, предусмотренных в пункте 7 «Учет расходов по займам и кредитам» ПБУ 15/2008.

При привлечении Обществом заемных средств путем получения кредитов и займов, сумма причитающихся к оплате процентов относилась на прочие расходы по мере их начисления.

#### **13. Оценочные обязательства, условные обязательства и условные активы**

Общество создает резерв на оплату отпусков, премии и налогам, в соответствии с требованиями ПБУ 8/2010 «Оценочные обязательства, условные обязательства и условные активы», утвержденного Приказом МФ РФ № 167н от 13 декабря 2010 года.

##### **Оценочные обязательства**

Общество признает оценочное обязательство при одновременном соблюдении условий признания, установленных в ПБУ 8/2010 «Оценочные обязательства, условные обязательства и условные активы».

Общество создает следующие оценочные обязательства:

- оценочное обязательство на предстоящие расходы по оплате отпусков.

Величина оценочного обязательства на предстоящие расходы по оплате неиспользованных работниками отпусков на конец отчетного года определена исходя из числа дней неиспользованного отпуска каждого работника по состоянию на отчетную дату, средней заработной платы работника, с учетом страховых взносов.

## **Условные обязательства и условные активы**

Условные обязательства и условные активы не отражаются в бухгалтерском балансе, но раскрываются в пояснениях к бухгалтерской отчетности.

Условное обязательство (условный актив) возникает вследствие прошлых событий хозяйственной жизни, когда существование у Общества обязательства (актива) на отчетную дату зависит от наступления (ненаступления) одного или нескольких будущих неопределенных событий, не контролируемых Обществом.

Условное обязательство раскрывается в пояснениях к отчетности, кроме случаев, когда уменьшение связанных с ним экономических выгод маловероятно.

Условный актив раскрывается в пояснениях, когда связанные с ним поступления являются вероятными. При этом указывается оценочное значение или диапазон оценочных значений, если они поддаются определению.

## **14. Совместная деятельность**

Согласно требованиям ПБУ 20/03 «Информация об участии в совместной деятельности», Общество раскрывает в бухгалтерской отчетности информацию об участии в совместной деятельности в соответствии с правилами формирования и представления информации по сегментам.

## **15. Признание доходов**

Признание доходов регламентируется ПБУ 9/99 «Доходы организации». Доходы организации в зависимости от их характера, условий и направлений деятельности подразделяются на «доходы от обычных видов деятельности» и «прочие доходы».

### **Доходы от обычных видов деятельности**

Выручка от оказания услуг признавалась по мере оказания услуг покупателям и предъявления им расчетных документов. Она отражена в отчетности за минусом налога на добавленную стоимость и скидок, предоставленных покупателям.

В составе Доходов от обычных видов деятельности учитываются:

- выручка от рекламных услуг;
- выручка от услуг трансляции;
- выручка от прочих услуг;
- выручка от продажи прав;
- выручка от продажи товаров.

### **Прочие доходы**

Организация применяет в бухгалтерском учете метод определения выручки от продажи товаров, продукции (работ, услуг), основных средств и иного имущества по методу «начисления». Выручка отражена в отчетности за минусом налога на добавленную стоимость.

В составе Прочих доходов Общества учитываются:

- поступления от продажи основных средств и иных активов, отличных от денежных средств, продукции, товаров, а также проценты, полученные за предоставление в пользование денежных средств организации, и доходы от участия в уставных капиталах других организаций (когда это не является предметом деятельности организации). При этом для целей бухгалтерского учета проценты начисляются за каждый истекший месяц в соответствии с условиями договора.
- штрафы, пени, неустойки за нарушение условий договоров, также возмещения причиненных организации убытков.
- суммы кредиторской и депонентской задолженности, по которой срок исковой давности истек в отчетном периоде.
- курсовые разницы.
- иные поступления – по мере образования (выявления).

Организация в Отчете о финансовых результатах отражает свернуто следующие доходы и расходы:

- Курсовые разницы по операциям пересчета выраженных в иностранной валюте стоимости активов и обязательств, подлежащих оплате в иностранной валюте, представлены в отчетности в свернутом виде по строке «Прочие доходы».
- Доходы (расходы), связанные с продажей (покупкой) валюты, представлены в отчетности в свернутом виде по строке «Прочие расходы».
- Резервы по сомнительным долгам представлены в отчетности в свернутом виде по строке «Прочие расходы».
- Резервы по налогам, удерживаемым нерезидентами в отчетности в свернутом виде по строке «Прочие расходы».

## **16. Признание расходов**

Признание расходов регламентируется ПБУ 10/99 «Расходы организации».

Общехозяйственные расходы учитываются по организации в целом на счете 26 и в конце месяца списываются в Дебет счета 90.08.1 «Управленческие расходы».

Управленческие расходы ежемесячно признаются в качестве расходов по обычным видам деятельности в полном размере.

В составе коммерческих расходов отражены расходы на рекламу и т.п., они учитываются на счете 44 «Коммерческие расходы». Коммерческие расходы признаются в качестве расходов по обычным видам деятельности в полном размере.

В составе Прочих расходов Общества учитываются:

- расходы, связанные с участием в уставных капиталах других организаций;
- расходы, связанные с продажей, выбытием и прочим списанием основных средств и иных активов, отличных от денежных средств, кроме иностранной валюты, товаров, продукции;
- проценты, уплачиваемые организацией за предоставление ей в пользование денежных средств (кредитов, займов);
- расходы, связанные с оплатой услуг, оказываемых кредитными организациями;
- штрафы, пени, неустойки за нарушение условий договоров;
- возмещение причиненных организацией убытков;
- убытки прошлых лет, признанные в отчетном году;
- суммы дебиторской задолженности, по которой истек срок исковой давности;
- курсовые разницы.

## **17. Расчеты по налогу на прибыль**

Задолженность Общества перед бюджетом по налогу на прибыль включается в показатель «Кредиторская задолженность» бухгалтерского баланса. Задолженность бюджета перед Обществом по налогу на прибыль включается в показатель «Дебиторская задолженность» бухгалтерского баланса.

Величина списанных в отчетном периоде отложенных налоговых активов и отложенных налоговых обязательствах отражена по строкам «Изменение отложенных налоговых активов» и «Изменение отложенных налоговых обязательств» отчета о финансовых результатах.

## **18. Изменения в учетной политике Общества на 2021 год**

Существенные изменения в учетную политику Общества на 2021 год не планируются.

### **III. Раскрытие существенных показателей**

#### **1. Нематериальные активы**

Информация по раскрытию нематериальных активов приведена в разделе 1.1 «Наличие и движение нематериальных активов» Приложения 1 к пояснениям к бухгалтерскому балансу и отчету о финансовых результатах.

В отчетном году сроки полезного использования и способ начисления амортизации нематериальных активов не изменялись по сравнению с предыдущим отчетным периодом.

По состоянию на 31 декабря 2020 г., 31 декабря 2019 г. и 31 декабря 2018 г. тест на обесценение нематериальных активов не проводился ввиду отсутствия признаков обесценения.

В составе нематериальных активов по состоянию на отчетную дату существуют объекты, стоимость которых полностью погашена. Информация по раскрытию приведена в разделе 1.3 «Нематериальные объекты с полностью погашенной стоимостью» Приложения 1 к пояснениям к бухгалтерскому балансу и отчету о финансовых результатах.

## 2. Основные средства

Информация по раскрытию основных средств приведена в разделе 2.1 «Наличие и движение основных средств» Приложения 1 к пояснениям к бухгалтерскому балансу и отчету о финансовых результатах.

Переоценка объектов основных средств не проводилась.

### Основные средства, полученные в аренду

На 31 декабря 2020 г. в составе арендованных основных средств числится офисное помещение, расположенное по адресу: 121357, г. Москва, ул. Верейская, д.29, стр. 33, 7 этаж, комната №12 на основании договора субаренды нежилого помещения с ООО «ТПО Ред Медиа» №НОЧ-005-22/18 от 01.12.2018г. Площадь арендуемого помещения составляет 13,9 кв.м. Начало срока действия договора с 01.12.2018, окончание - заключен на неопределенный срок. Стоимость арендуемых помещений в договорах аренды и актах приема-передачи не раскрывается. Учет арендованных основных средств, полученных на правах аренды производится на забалансовом счете 001 «Арендованные основные средства», так как информация о стоимости отсутствует, стоимость арендуемых помещений учитывается по стоимости определенной в условной оценке в сумме 806 933,22, исходя из кадастровой стоимости объекта недвижимости, размещенной на сайте <https://rosreestr.ru>

Данное помещение находится в объекте недвижимости с кадастровым номером:

- 77:07:0012006:4879
- 77:07:0012006:4873

Кадастровая стоимость объекта по состоянию на 01.07.2020 составляет 209 030 535,79 руб. Общая площадь объекта составляет 3600,70 кв.м. Стоимость доли ООО «Русские Ночи» в кадастровой стоимости пропорционально занимаемой площади составляет:

$$209\ 030\ 535,79/3600,70*13,9=806\ 933,22\ \text{руб.}$$

## 3. Прочие внеоборотные активы

В строке 1190 «Прочие внеоборотные активы» бухгалтерского баланса отражены расходы будущих периодов организации, которые состоят из неисключительных прав на аудиовизуальные произведения.

(Таблица 1) тыс. руб.

Период (за год)	На начало периода	Изменения за период		На конец периода
		Поступления	Списание / Амортизация	
<b>По строке «Прочие внеоборотные активы» (в составе стр. 1190 бухгалтерского баланса)</b>				
за 2020 г.	8 508	6 254	(5 009)	9 753
за 2019 г.	5 676	6 925	(4 093)	8 508

## 4. Финансовые вложения

Информация по раскрытию финансовых вложений приведена в разделе 3.1 «Наличие и движение финансовых вложений» Приложения 1 к пояснениям к бухгалтерской (финансовой) отчетности.

Расшифровка займов, предоставленных связанным сторонам, представлена в пункте 16 Связанные стороны раздела III Пояснений к бухгалтерской (финансовой) отчетности.

## 5. Материально-производственные запасы

Информация по раскрытию запасов приведена в разделе 4.1 «Наличие и движение запасов» Приложения 1 к пояснениям к бухгалтерской (финансовой) отчетности.

## 6. Прочие оборотные активы

В строке 1260 «Прочие оборотные активы» бухгалтерского баланса отражены Суммы НДС при исполнении обязанностей налогового агента по состоянию на 31 декабря 2020 г. – 152 тыс. руб. (на 31 декабря 2019 г. – 16 тыс. руб.; на 31 декабря 2018 г. – 0 тыс. руб.)

В строке 1260 «Прочие оборотные активы» бухгалтерского баланса отражены расходы будущих периодов организации, которые состоят из неисключительных прав на аудиовизуальные произведения, права на программы ПК.

(Таблица 2) тыс. руб.

Период (за год)	На начало периода	Изменения за период		На конец периода
		Поступления	Списание / Амортизация	
<b>По строке «Прочие оборотные активы» (в составе стр. 1260 бухгалтерского баланса)</b>				
за 2020 г.	2 697	3 591	(3 636)	2 652
за 2019 г.	26	3 443	(772)	2 697

## 7. Дебиторская задолженность

Дебиторская задолженность Общества имеет следующую структуру:

(Таблица 3) тыс. руб.

Вид дебиторской задолженности	31.12.2020	31.12.2019	31.12.2018
<b>Долгосрочная дебиторская задолженность</b>	-	-	-
<b>Краткосрочная дебиторская задолженность, в том числе:</b>	<b>4 885</b>	<b>2 044</b>	<b>5 070</b>
<b>Расчеты с покупателями и заказчиками, в том числе по крупнейшим дебиторам:</b>	<b>3 438</b>	<b>1 606</b>	<b>4 594</b>
ООО "ТПО Ред Медиа"***	2 855	1 039	3 981
ООО "Виа Мобайл Медиа"	556	545	400
<b>Авансы выданные, в том числе:</b>	<b>946</b>	<b>315</b>	<b>163</b>
1979 SAS (бывший MARC DORCEL S.A.)	193	-	-
Mile Hight Media	200	130	-
SBO Pictures, Inc., dba Wicked Pictures	368	-	-
Strathblaine Media Ltd T/A Joybear Pictures	151	-	-
Photorama International B.V.	31	122	-
<b>Задолженность по налогам и сборам, в том числе:</b>	<b>461</b>	<b>99</b>	<b>18</b>
Расчеты по налогу на прибыль	456	95	13
Прочие налоги	5	4	5
<b>Прочая дебиторская задолженность</b>	<b>40</b>	<b>24</b>	<b>295</b>
<b>Задолженность по непредъявленному налогу на доходы, удержанному нерезидентами</b>		-	2
<b>Резерв по сомнительным долгам</b>	<b>(21)</b>	<b>(16)</b>	<b>(204)</b>
<b>Итого дебиторская задолженность (стр. 1230 бухгалтерского баланса)</b>	<b>4 864</b>	<b>2 028</b>	<b>4 867</b>

\* Расшифровка процентов по займам, выданным представлена в пункте 17 Связанные стороны раздела III Пояснений к бухгалтерской (финансовой) отчетности

\*\* Данные компании являются связанной стороной Общества. Операции по данным организациям отражены в разделе 17 «Связанные стороны» раздела III настоящих пояснений.

Общая величина сомнительной дебиторской задолженности, в отношении которой в отчетном году был создан резерв, составила 382 тыс. руб. (в 2019 г. – 281 тыс. руб., в 2018 г. – 284 тыс. руб.).

## 8. Денежные средства и денежные эквиваленты

### Состав денежных средств и денежных эквивалентов

(Таблица 4) тыс. руб.

Наименование показателя	31.12.2020	31.12.2019	31.12.2018
Средства в кассе	-	-	-
Средства на расчетных счетах	426	702	155
Средства на валютных счетах	-	-	-
Средства на специальных счетах в банках	-	-	-
<b>Итого денежные средства</b>	<b>426-</b>	<b>702-</b>	<b>155</b>
Краткосрочные банковские депозиты (со сроком размещения до 3-х месяцев)	-	-	-
<b>Итого денежные эквиваленты</b>			-
<b>Итого денежные средства и денежные эквиваленты (Стр.4500 Отчета о движении денежных средств)</b>	<b>426</b>	<b>702</b>	<b>155</b>
<b>Итого денежные средства и денежные эквиваленты (Стр.1250 бухгалтерского баланса)</b>	<b>426</b>	<b>702</b>	<b>155</b>

По состоянию на 31 декабря 2020 г., 31 декабря 2019 г., 31 декабря 2018 г краткосрочных банковских депозитов Общество не имеет.

Величина денежных потоков, необходимых для поддержания существующего объема операций деятельности Общества, показана в составе текущих операций.

Величина денежных потоков, связанных с расширением масштабов деятельности Общества включена в состав инвестиционных операций. В эти потоки включены лицензионные платежи поставщикам за приобретенные права на программы.

Состав поступлений и платежей, включенных в строки «Прочие поступления» и «Прочие платежи» отчета о движении денежных средств, отражен в таблице, приведенной ниже.

(Таблица 5) тыс. руб.

	2020 год	2019 год
<b>Прочие поступления по текущей деятельности (строка 4119)</b>		
Суммы косвенных налогов в составе поступлений от покупателей и заказчиков и возмещений по косвенным налогам из бюджета за вычетом суммы косвенных налогов в составе произведенных платежей поставщикам и подрядчикам и платежей в бюджет	-	-
Иные поступления	632	-
<b>Итого прочие поступления по текущей деятельности</b>	<b>-</b>	<b>-</b>
<b>Прочие платежи по текущей деятельности (строка 4129)</b>		
Суммы косвенных налогов в составе поступлений от покупателей и заказчиков и возмещений по косвенным налогам из бюджета за вычетом суммы косвенных налогов в составе произведенных платежей поставщикам и подрядчикам и платежей в бюджет	-	-
Иные платежи	(898)	(358)
<b>Итого прочие платежи по текущей деятельности</b>	<b>(266)</b>	<b>(358)</b>

## 9. Капитал и резервы

Зарегистрированная величина уставного капитала Общества на 31 декабря 2020 г. составляет 10 тыс. руб. (на 31 декабря 2019 г. - 10 тыс. руб., на 31 декабря 2018 г. - 10 тыс. руб.)

100% доли в уставном капитале Общества принадлежит компании ООО «ТПО Ред Медиа».

Уставный капитал на отчетную дату оплачен полностью.

## 10. Кредиты и займы

Расшифровка полученных займов представлена в пункте 17 Связанные стороны раздела III Пояснений к бухгалтерской отчетности.

## 11. Кредиторская задолженность

Кредиторская задолженность Общества имеет следующую структуру:

(Таблица 6) тыс. руб.

Вид кредиторской задолженности	31.12.2020	31.12.2019	31.12.2018
Расчеты с поставщиками и подрядчиками	1 518	550	172
Авансы полученные	6	105	28
Расчеты по налогам и сборам	266	13	602
Прочая кредиторская задолженность	801		-
Расчеты по дивидендам	-	-	-
<b>Итого кредиторская задолженность (стр. 1520 бухгалтерского баланса)</b>	<b>2 591</b>	<b>668</b>	<b>802</b>

Расшифровка крупнейших кредиторов Общества:

(Таблица 7) тыс. руб.

Наименование поставщика или подрядчика	31.12.2020	31.12.2019	31.12.2018
<b>Расчеты с поставщиками и подрядчиками</b>	<b>1 518</b>	<b>550</b>	<b>172</b>
PHE Inc	208	174	-
Word Exclusive Corporation	-	54	61
ООО "ТПО Ред Медиа"*	1 150		
ООО "НТВ-ПЛЮС"*	160	320	50
В том числе просроченная кредиторская задолженность ООО "НТВ-ПЛЮС"	107	267	0
<b>Прочая кредиторская задолженность</b>	<b>801</b>	<b>-</b>	<b>-</b>
ООО "ТПО Ред Медиа"*	801	-	-

\*Данные компании являются связанной стороной Общества. Операции по данным организациям отражены в разделе 17 «Связанные стороны» раздела III настоящих пояснений.

Расшифровка кредиторской задолженности по налогам и сборам:

(Таблица 8) тыс. руб.

Кредиторская задолженность по налогам и сборам, в том числе:	31.12.2020	31.12.2019	31.12.2018
Расчеты по налогу на добавленную стоимость	8	11	511
Расчеты по налогу на прибыль	258	1	90
Расчеты по прочим налогам и сборам		1	1
<b>Итого</b>	<b>266</b>	<b>13</b>	<b>602</b>

## 12. Налоги

### 12.1 Налог на добавленную стоимость.

Налог на добавленную стоимость (НДС) по проданным товарам, продукции, работам и услугам начисляется на дату фактической отгрузки (поставки) товаров, продукции, работ, услуг.

Сумма НДС по оказанным в отчетном году работам и услугам, а также проданным товарам составила в 2020 г - 5 591 тыс. руб. (в 2019 г. – 5 811 тыс. руб.).

НДС по приобретенным ценностям в отчетном году составил 5 368 тыс. руб. (в 2019 году – 5 389 тыс. руб.), в том числе принятый к вычету – 5 318 тыс. руб., (в 2019 году – 5 061 тыс. руб.).

Общество исполняет обязанности налогового агента по НДС при покупке товаров (работ, услуг) у иностранных юридических лиц, посредством удержания НДС из тех средств, которые причитаются иностранному продавцу, и перечисления налога в бюджет РФ. Перечисление НДС в бюджет осуществляется на дату перечисления иностранцу оплаты за товары (работы, услуги), в том числе предварительной. В 2020 г. Обществом в качестве налогового агента был уплачен НДС в сумме 835 тыс. руб. (в 2019 г. – 734 тыс. руб.).

## 12.2. Налог на прибыль организации

Сумма налога на прибыль, определенная исходя из бухгалтерской прибыли (сумма условного расхода по налогу на прибыль) за отчетный год составила 421 тыс. руб. (в 2019 году – 1 790 тыс. руб.).

В отчетном году сумма постоянных разниц, повлиявших на корректировку условного расхода по налогу на прибыль в целях определения налога на прибыль, исчисляемого по данным налогового учета (текущего налога на прибыль), составила 48 тыс. руб. (в 2019 г. – 93 тыс. руб.), повлекших возникновение постоянных налоговых обязательств 68 тыс. руб. (в 2019 г. - 58 тыс. руб.).

Постоянные налоговые обязательства сформированы в результате возникновения постоянных разниц в связи с различиями в признании в бухгалтерском и налоговом учете расходов производственного характера сверх установленных норм, не учитываемых в целях налогообложения.

Общая сумма вычитаемых временных разниц, повлиявших на корректировку условного расхода по налогу на прибыль в целях определения текущего налога на прибыль, исчисляемого по данным налогового учета составила – 248 тыс. руб. (в 2019 г. – 396 тыс. руб.). Общая сумма налогооблагаемых временных разниц составила – (29) тыс. руб. (в 2019 г. – 10 тыс. руб.). Вычитаемые и налогооблагаемые временные разницы связаны с различиями в бухгалтерском учете и налогообложении резервов по оценочным обязательствам и нематериальных активов. Пересчет отложенных налоговых активов и обязательств

Текущий налог на прибыль за 2020 год у Общества составляет -224 тыс. руб. (за 2019 г. –1348 тыс. руб.).

По данным налогового учета налогооблагаемая прибыль за 2019 г. составила 1 119 тыс. руб. (в 2019 г. налогооблагаемая прибыль составила – 6 741 тыс. руб.).

## 13. Выручка

(Таблица 9) тыс. руб.

Вид дохода, тыс. руб. (без НДС)	2020 г	Доля (%)	2019г	Доля (%)
Выручка от лицензионной платы	27 413	97.88%	28 530	98.29%
Выручка от оказания услуг по доступу к сигналу	-	-	-	-
Выручка от размещения рекламы	-	-	-	-
Выручка от реализации программ собственного производства	594	2,12%	495	1.71%
<b>Итого</b>	<b>28 007</b>	<b>100%</b>	<b>29 025</b>	<b>100%</b>

## 14. Расходы по обычным видам деятельности

(Таблица 10) тыс. руб.

Вид расхода, тыс. руб. (без НДС)	2020г	Доля (%)	2019г	Доля (%)
Амортизация НМА	121	1%	161	2%
Организация и планирование вещания	3 509	26%	3 531	39%
Списание стоимости контента и расходов на контент	8 635	64%	4 857	53%
Аренда помещений	586	4%	-	-
Прочие производственные расходы	555	4%	555	6%
<b>Итого по строке 2120</b>	<b>13 406</b>	<b>100%</b>	<b>9 104</b>	<b>100%</b>
Расходы на оплату труда	14	7%	14	7%
Агентское вознаграждение от рекламы	120	61%	120	59%
Прочие коммерческие расходы	64	32%	69	34%
<b>Итого по строке 2210</b>	<b>198</b>	<b>100%</b>	<b>202</b>	<b>100%</b>
Аренда помещений	-	-	586	5%
Аудиторские и консалтинговые услуги	12 113	97%	11 186	92%
Почтовые расходы	-	-	2	0%
Расходы на оплату труда управленческому персоналу	328	3%	321	3%
Прочие управленческие расходы	1	0%	3	0%
<b>Итого по строке 2220</b>	<b>12 442</b>	<b>100%</b>	<b>12 098</b>	<b>100%</b>
<b>Итого</b>	<b>26 046</b>	<b>100%</b>	<b>21 404</b>	<b>100%</b>

## 15. Прочие доходы и расходы

(Таблица 11) тыс. руб.

Доходы (расходы), тыс. руб.	2020г. Доход	2019г. Расход	2019г. Доход	2019г. Расход
Доходы (расходы) связанные с продажей (покупкой) валюты	2	14	4	15
Курсовые разницы	147	247	80	42
Комиссии банка	-	115	-	114
Проценты к получению (уплате)	297	-	1 416	-
Резерв по сомнительным долгам	370	372	289	281
Резерв по сомнительным долгам (ННР)	8	10		
Прочие	93	13	24	32
<b>Итого:</b>	<b>917</b>	<b>771</b>	<b>1 813</b>	<b>484</b>

### Свернуто следующие доходы и расходы:

- Курсовые разницы
- Доходы (расходы), связанные с продажей (покупкой) валюты
- Резервы по сомнительным долгам
- Резервы по налогам, удерживаемым нерезидентами

## 16. Затраты на приобретение и использование энергоресурсов

У Общества отсутствовали затраты на приобретение и использование энергоресурсов.

## 17. Связанные стороны

В 2020 году деятельность Общества находилась под контролем ОАО «Газпром-Медиа Холдинг», в свою очередь данная компания находилась под контролем – БАНК ГПБ (АО) (влияние на деятельность Общества). Список аффилированных лиц БАНК ГПБ (АО) размещен по адресу: <http://www.e-disclosure.ru/portal/files.aspx?id=2798&type=6>.

Организация находится под значительным влиянием ПАО "Газпром".

Информация об участниках Общества раскрыта в пункте 9 раздела III настоящих пояснений.

В состав связанных сторон Общества также входят:

- Генеральный директор Общества;
- ООО «ТПО Ред Медиа» (100% уставного капитала Общества) -основное общество.

Лица, осуществляющие косвенный контроль и/или влияние:

- ООО «Аура-Медиа» владеет 100% уставного капитала ООО «ТПО Ред Медиа»-косвенный контроль;
- ОАО «Газпром-Медиа Холдинг» владеет 99,94% уставного капитала ООО «Аура-Медиа»-косвенный контроль;
- компании, входящие в группу ОАО «Газпром-Медиа Холдинг».
- другими связанными сторонами так же являются компании, находящиеся под прямым и косвенным контролем-БАНК ГПБ (АО) (ссылка на сайт раскрытия информации группы БАНК ГПБ (АО) указана выше).

Ниже представлена информация по операциям и состоянию взаиморасчетов со связанными сторонами.

**Продажи связанным сторонам**

Выручка Общества от оказания услуг связанным сторонам составила:

(Таблица 12) тыс. руб.

Контрагент	2019 г			2020 г		
	Сумма продажи в тыс. руб.	НДС в тыс. руб.	Сумма продажи без НДС в тыс. руб.	Сумма продажи в тыс. руб.	НДС в тыс. руб.	Сумма продажи без НДС в руб.
<b>1.06.00.01. Выручка от продажи прав:Спутник НТВ+</b>	2 742,42	(457)	2 285,35	1 884,42	(314)	1 570,35
ООО "ТПО Ред Медиа"	2 742,42	(457)	2 285,35	1 884,42	(314)	1 570,35
<b>1.06.00.02. Выручка от продажи прав:Спутник НСК</b>	9 178,56	(1 530)	7 648,80	8 573,90	(1 429)	7 144,92
ООО "ТПО Ред Медиа"	9 178,56	(1 530)	7 648,80	8 573,90	(1 429)	7 144,92
<b>1.06.00.03. Выручка от продажи прав:Спутник прочие</b>	4 979,62	(830)	4 149,68	3 289,23	(548)	2 741,03
ООО "ТПО Ред Медиа"	4 979,62	(830)	4 149,68	3 289,23	(548)	2 741,03
<b>1.06.00.04. Выручка от продажи прав:Кабель прочие</b>	17 335,19	(2 889)	14 445,99	19 147,89	(3 191)	15 956,58
ООО "ТПО Ред Медиа"	17 335,19	(2 889)	14 445,99	19 147,89	(3 191)	15 956,58
<b>1.06.00.05. Выручка от продажи прав:Доходы от реализации прав на показ ПСП</b>	21,53	(4)	17,94	25,79	(4)	21,49
ООО "ТПО Ред Медиа"	8,88	(1)	7,4	8,88	(1)	7,40
ООО "РУФОРМ"	12,65	(2)	10,54	16,91	(3)	14,09
<b>ИТОГО</b>	<b>34 257,32</b>	<b>(5 710)</b>	<b>28 547,76</b>	<b>32 921,24</b>	<b>(5 487)</b>	<b>27 434,37</b>

Услуги оказывались Обществом связанным сторонам по рыночным ценам в 2019 и 2020 гг.

**Закупки у связанных сторон**

Стоимость приобретенных товаров, продукции, работ, услуг, оказанных связанными сторонами, составила:

(Таблица 13) тыс. руб.

Статья затрат Контрагент	2019г.	2020г.
	Сумма (тыс. руб.)	Сумма (тыс. руб.)
<b>Прямые затраты</b>	<b>4 086</b>	<b>4 650</b>
<b>2.01.01.03. Услуги операторов связи</b>	<b>534</b>	<b>534</b>
ООО "НТВ-ПЛЮС"	534	534
<b>2.01.01.04. Кабельное/спутниковое телевидение</b>	<b>22</b>	<b>22</b>
ООО "НТВ-ПЛЮС"	22	22
<b>2.01.01.05. Организация и планирование вещания</b>	<b>3 531</b>	<b>3 509</b>
ООО "ТПО Ред Медиа"	3 531	3 509
<b>2.03.04.01. Аренда производственных помещений</b>	<b>0</b>	<b>586</b>
ООО "ТПО Ред Медиа"	0	586
<b>Косвенные затраты</b>	<b>11 832</b>	<b>12 124</b>
<b>2.03.08.08. Разработка, поддержка, продвижение интернет-сайтов</b>	<b>40</b>	<b>40</b>

ООО "ТПО Ред Медиа"	40	40
<b>2.08.03.03. Агентское вознаграждение от реализации ПСП</b>	<b>120</b>	<b>120</b>
ООО "ТПО Ред Медиа"	120	120
<b>2.09.02.01. Аренда офисных помещений</b>	<b>586</b>	<b>0</b>
ООО "ТПО Ред Медиа"	586	0
<b>2.09.06.02. Прочие консультационные расходы</b>	<b>11 086</b>	<b>11 963</b>
ООО "ГПМ КИТ"	7 920	8 486
ООО "ТПО Ред Медиа"	3 166	3 477
<b>Итого</b>	<b>15 918</b>	<b>16 774</b>

Операции со связанными сторонами проводились на обычных коммерческих условиях.

#### Займы, предоставленные связанным сторонам

На отчетные даты Общество имеет следующую структуру займов, предоставленных связанным сторонам:

(Таблица 14) тыс. руб.

Связанные стороны	Ставка, %	Срок погашения	31.12.2019	Начислено	Погашено	31.12.2020
<b>Займы, предоставленные компаниям группы, к которой принадлежит Общество</b>						
ООО «ТПО Ред Медиа»	Изменялась в течении года *	31.12.2022	5 029	209	(192)	5 045
	сумма займа		5 005			5 005
	проценты		24	209	(192)	40

\*изменение % ставки по займу в 2020г.: с 01.01.2020– 5,5%; с 17.02.20 по 06.05.20 – 5,25%; с 07.05.20 по 30.06.20 – 4,5%; с 01.07.20 по 31.08.20 – 3,4%; с 01.09.2020 – 3,2%

(Таблица 15) тыс. руб.

Связанные стороны	Ставка, %	Срок погашения	31.12.2018	Начислено	Погашено	31.12.2019
<b>Займы, предоставленные компаниям группы, к которой принадлежит Общество</b>						
ООО «ТПО Ред Медиа»	Изменялась в течении года *	31.12.2020	22 635	9 203	(26 809)	5 029
	сумма займа		22 400	7 800	(25 195)	5 005
	проценты		235	1 403	(1 614)	24

\*изменение % ставки по займу в 2019г.: с 01.01.2019– 6,2%; с 19.08.2019 по 31.10.2019 – 6,0%; с 01.11.2019 – 5,5%

#### Займы, полученные от связанных сторон

По состоянию на 31 декабря 2020 г. займы, полученные у Общества, отсутствуют.

#### Долгосрочные займы, полученные от связанных сторон

По состоянию на 31 декабря 2020 г. долгосрочный займы, полученные Обществом, отсутствуют.

Движение денежных средств со связанными сторонами:

(Таблица 16) тыс. руб.

Статья движения денежных средств	2019 г.	2020 г.
Контрагент	сумма без НДС, тыс. руб.	сумма без НДС, тыс. руб.
<b>Статьи ДДС</b>	<b>12 157</b>	<b>9 852</b>
<b>1. Текущая деятельность</b>	<b>14 293</b>	<b>9 660</b>
<b>1.06. Поступления от продажи прав по стр. 4212</b>	<b>23 823</b>	<b>19 869</b>
<b>1.06.00.04. Кабель прочие</b>	23 816	19 857
ООО "ТПО Ред Медиа"	23 816	19 857
<b>1.06.00.05. Доходы от реализации прав на показ ПСП</b>	6	12
ООО "РУФОРМ"	6	12
<b>2.01. Расходы на трансляцию по стр. 4121</b>	(26)	(26)
<b>2.01.01. Расходы на трансляцию ТВ (кроме мультимплекса), радио, on-line вещ-е</b>	(26)	(26)
<b>2.01.01.04. Кабельное/спутниковое телевидение</b>	(26)	(26)
ООО "НТВ-ПЛЮС"	(26)	(26)
<b>2.09.06. Юридические и консультационные услуги</b>	(9 504)	(10 184)
<b>2.09.06.02. Прочие консультационные расходы</b>	(9 504)	(10 184)
ООО "ГПМ КИТ"	(9 504)	(10 184)
<b>2. Финансовая деятельность</b>	(21 145)	0
<b>7.04. Дивиденды, уплаченные акционерам Компании</b>	(21 145)	0
<b>7.04.00.01. Дивиденды выплаченные по стр. 4322</b>	(21 145)	0
ООО "ТПО Ред Медиа"	(21 145)	0
<b>3. Инвестиционная деятельность</b>	<b>19 009</b>	<b>192</b>
<b>6.05. Поступления от погашения займов по стр. 4213</b>	<b>25 195</b>	<b>0</b>
<b>6.05.00.01. Возврат долгосрочных кредитов, займов</b>	24 045	0
ООО "ТПО Ред Медиа"	24 045	0
<b>6.05.00.02. Возврат краткосрочных кредитов, займов</b>	1 150	0
ООО "ТПО Ред Медиа"	1 150	0
<b>6.07. Поступление процентов по стр. 4214</b>	<b>1 614</b>	<b>192</b>
<b>6.07.00.01. Проценты по долгосрочным кредитам, займам</b>	1 261	192
ООО "ТПО Ред Медиа"	1 261	192
<b>6.07.00.02. Проценты по краткосрочным кредитам, займам</b>	353	0
ООО "ТПО Ред Медиа"	353	0
<b>6.13. Предоставление займов по стр. 4223</b>	(7 800)	0
<b>6.13.00.01. Выдача долгосрочных займов и ссуд</b>	(7 800)	0
ООО "ТПО Ред Медиа"	(7 800)	0
<b>Итого</b>	<b>12 157</b>	<b>9 852</b>

Форма расчетов со связанными сторонами – денежная, в отдельных случаях Общество производит зачет взаимных требований.

Состояние расчетов со связанными сторонами

(Таблица 17) тыс. руб.

Наименование связанной стороны	Дебиторская задолженность			Кредиторская задолженность		
	2020	2019	2018	2020	2019	2018
<b>Краткосрочная задолженность</b>						
<b>Основные (контролирующие общества)</b>						
ООО «ТПО Ред Медиа»	2 855	1 039	3 981	1 950	0	58

Общества, оказывающие значительное влияние						
Другие связанные стороны (компании, входящие в группу ОАО «Газпром-Медиа Холдинг»)						
ОАО "НТВ-ПЛЮС"	2	2	2	160	320	50
ООО "РУФОРМ"	13	8	0	0	0	0
<b>ИТОГО</b>	<b>2 870</b>	<b>1 049</b>	<b>3 983</b>	<b>2 110</b>	<b>320</b>	<b>108</b>

### Вознаграждения основному управленческому персоналу

К основному управленческому персоналу Общество относит генерального директора.

Основному управленческому персоналу за 2020 год Общество начислило краткосрочное вознаграждение в сумме 281 тыс. руб. (за 2019 г. – 282 тыс. руб.). Указанные суммы включают оплату труда за отчетный период, ежегодный оплачиваемый отпуск, налог на доходы физических лиц, страховые взносы.

В течение 12 месяцев после отчетной даты не утверждено дополнительных выплат по итогам работы за 2020 год.

### 18. Оценочные обязательства

#### Оценочные обязательства

Информация об оценочных обязательствах приведена в разделе 7 Приложения 1 к пояснениям к бухгалтерской (финансовой) отчетности.

### 19. Риски деятельности

Экономика России в 2020 году столкнулась с беспрецедентной остановкой деловой активности ради борьбы с пандемией, обвалом цен на нефть и падением спроса на экспорт. Пандемический кризис привел к значительному падению российского ВВП, рекордному сокращению реальных располагаемых доходов населения, росту безработицы, торможению потребления и инвестиций и, наконец, дефициту бюджета.

Банк России все же пошел на снижение ключевой ставки до 4,5%, и позднее еще 0,25 п – до 4,25 – с целью удержать уровень инфляции в пределах 4% за 2020 году. Снижение ключевой ставки привело к изменениям в кредитной политике банков.

Волна отложенного спроса после снятия большинства карантинных ограничений летом 2020 года поддержала российскую экономику в третьем квартале. По данным Росстата, спад ВВП замедлился до минус 3,6% в годовом выражении и в четвертый квартал Россия вошла с уже исчерпанным потенциалом восстановления, падающими доходами населения и второй волной COVID-19

С учетом этого снижение валового внутреннего продукта (ВВП) России в 2020 году составило 3,1%, согласно оценке Росстата. Минэкономики предполагало падение на 3,9%. По оценкам Банка России, составит около 4%. Снижение ВВП связано с введенными ограничительными мерами, направленными на борьбу с пандемией коронавируса, и падением мирового спроса на энергоресурсы.

Устойчивый рост возобновится весной 2021 г по мере нормализации ситуации с заболеваемостью. В 2021 г. Банк России прогнозирует рост ВВП в диапазоне 3,0–4,0%

Финансовые рынки потерпели нехарактерные изменения в 2020 г, что привело уходу инвесторов из рискованных активов, к которым относится рубль, и переходить в защитные, такие как доллар и евро. Давление на российскую валюту также оказали резкое падение цен на нефть и осложнение геополитической ситуации. За 2020 год курс доллара к российскому рублю вырос на 11,9700 руб. за \$1. Максимальная стоимость доллара за год была зафиксирована во второй половине марта на и равнялась 80,8815 руб., а минимальная — в середине января и составляла 60,9474 руб. Курс рос 8 месяцев из 12, а самое серьезное изменение произошло в марте, когда за месяц доллар прибавил 11,4051 руб.

Обменный курс ЦБ РФ колебался в диапазоне от минимального значения: 60,9474 руб. (14.01.2020) до максимального значения: 80,8815 руб. (24.03.2020) за доллар США.

За 2020 год курс евро к российскому рублю вырос на 21,3047 руб. за 1€. Максимальная стоимость евро за год была зафиксирована в начале ноября и равнялась 93,7570 руб., а минимальная — в середине января и составляла 67,8162 руб. Курс рос 8 месяцев из 12, а самое серьезное изменение произошло в марте, когда за месяц евро прибавил 12,3211 руб.

Обменный курс ЦБ РФ колебался в диапазоне от минимального значения: 67, 8162 руб. (14.01.2020) до максимального значения: 93,7570 Руб. (03.11.2020) за Евро.

После 31 декабря 2020 г. обменный курс ЦБ РФ колебался в диапазоне от 73,8757 руб. до 75,9051 руб. за доллар США.; от 90,7932 руб. до 91,6250 руб. за Евро.

Изменения ключевой ставка ЦБ РФ: с 01.01.2020г. — 6,25% годовых, с 10.02.2020 г. — 6,00% годовых, с 27.04.2020 г. — 5,50% годовых; 22.06.2020 г. — 4,50% годовых; с 27.07.2020 г. — 4,25% годовых.

Индекс РТС продемонстрировал падение (-5,8%) из-за ослабления российской валюты. Индекс Мосбиржи показал полную доходности (брутто) с результатом 13.7%

Руководство Общества принимает все необходимые меры для поддержания устойчивого положения и дальнейшего развития бизнеса Компании.

## **20. Непрерывность деятельности**

Руководство Общества не планирует прекращение деятельности компании в ближайшие 12 месяцев после отчетной даты.

## **21. Чистые активы Общества**

В 2020 г. Общество получило прибыль в размере 1 664 тыс. руб. (в 2019 году была получена прибыль — 7 194 тыс. руб.). Чистые активы Общества являются положительными и по состоянию на отчетную дату составили 21 364 тыс. руб. (на 31 декабря 2019 г. — 19 700 тыс. руб., на 31 декабря 2018 г. — 33 651 руб.) при величине уставного капитала 10 тыс. руб. на указанные отчетные даты.

Бухгалтерская отчетность Общества была подготовлена на основании допущения о том, что Общество будет продолжать свою деятельность в обозримом будущем, и у него отсутствуют намерения или необходимость ликвидации, или существенного сокращения деятельности, а, следовательно, обязательства Общества будут погашаться в установленном порядке. Возможность Общества по продолжению его деятельности полностью зависит от предоставления поддержки со стороны головной организации. Руководство Общества получило заверения в том, что такая поддержка будет оказана и, следовательно, считает, что продолжение подготовки бухгалтерской отчетности на основании вышеуказанного допущения является правомерным.

## **22. События после отчетной даты**

События после отчетной даты отсутствуют.

Генеральный директор ООО «Русские Ночи» —  Столярский Р.Б.

Дата 08.02.2021 г.

**Пояснения к бухгалтерскому балансу  
и отчету о финансовых результатах (тыс. руб.)**

**1. Нематериальные активы и расходы на научно-исследовательские, опытно-конструкторские и технологические работы (НИОКР)**  
**1.1. Наличие и движение нематериальных активов**

с.1

Наименование показателя	Код	Период	На начало года		Изменения за период						На конец периода		
			первоначальная стоимость	накопленная амортизация и убытки от обесценения	Поступило	Выбыло		Убыток от обесценения	Переоценка		первоначальная стоимость	накопленная амортизация и убытки от обесценения	
						первоначальная стоимость	накопленная амортизация и убытки от обесценения		Первоначальная стоимость	Накопленная амортизация			
Нематериальные активы - всего	5100	за 2020 г.	41 367	(40 832)	2	-	-	(121)	-	-	-	41 369	(40 935)
	5110	за 2019 г.	41 168	(40 671)	199	-	-	(161)	-	-	-	41 367	(40 832)
Прочие нематериальные активы	5101	за 2020 г.	41 116	(40 766)	2	-	-	(100)	-	-	-	41 118	(40 847)
	5111	за 2019 г.	41 115	(40 619)	-	-	-	(147)	-	-	-	41 116	(40 766)
Исключительное право владельца на товарный знак и знак обслуживания, наименование места происхождения товаров	5102	за 2020 г.	251	(67)	-	-	-	(21)	-	-	-	251	(88)
	5112	за 2019 г.	52	(52)	199	-	-	(14)	-	-	-	251	(67)

**1.2. Первоначальная стоимость нематериальных активов, созданных самой организацией**

Наименование показателя	Код		На 31 декабря 2020 г.	На 31 декабря 2019 г.	На 31 декабря 2018 г.
	5120	5121	-	-	-
Всего			-	-	-
в том числе:			-	-	-

## 1.3. Нематериальные активы с полностью погашенной стоимостью

Наименование показателя	Код	На 31 декабря 2020 г.	На 31 декабря 2019 г.	На 31 декабря 2018 г.
Всего	5130	1 582	1 574	1 572
в том числе:				
Прочие нематериальные активы	5131	1 580	1 572	1 570
Исключительное право владельца на товарный знак и знак обслуживания, наименование места происхождения товаров	5132	2	2	2

## 1.4. Наличие и движение результатов НИОКР

Наименование показателя	Код	Период	На начало года		Поступило	Изменения за период		На конец периода	
			первоначальная стоимость	часть стоимости, списанной на расходы		первоначальная стоимость	часть стоимости, списанной на расходы за период	первоначальная стоимость	часть стоимости, списанной на расходы
НИОКР - всего	5140	за 2020 г.	-	-	-	-	-	-	-
	5150	за 2019 г.	-	-	-	-	-	-	-
в том числе:									
	5141	за 2020 г.	-	-	-	-	-	-	-
	5151	за 2019 г.	-	-	-	-	-	-	-

## 1.5. Незаконченные и неоформленные НИОКР и незаконченные операции по приобретению нематериальных активов

Наименование показателя	Код	Период	На начало года	Изменения за период		На конец периода
				затраты за период	принято к учету в качестве нематериальных активов или НИОКР	
Затраты по незаконченным исследованиям и разработкам - всего	5160	за 2020 г.	-	2	(2)	-
	5170	за 2019 г.	-	199	(199)	-
в том числе:	5161	за 2020 г.	-	-	-	-
	5171	за 2019 г.	-	-	-	-
незаконченные операции по приобретению нематериальных активов - всего	5180	за 2020 г.	-	2	(2)	-
	5190	за 2019 г.	-	199	(199)	-
в том числе:	5181	за 2020 г.	-	-	-	-
	5191	за 2019 г.	-	95	(95)	-
Товарный знак "Русская ночь" №705791	5182	за 2020 г.	-	-	-	-
	5192	за 2019 г.	-	52	(52)	-
Товарный знак "Rushlight" №703060	5183	за 2020 г.	-	-	-	-
	5193	за 2019 г.	-	52	(52)	-
Товарный знак "Russian Night" №703788	5184	за 2020 г.	-	2	(2)	-
	5194	за 2019 г.	-	-	-	-
Мисс Русская Ночь 2019 #001-#021 Т(НОЧ)						



Руководитель Александр Игорьевич Романов  
 Борисович  
 (подпись)  
 (расшифровка подписи)

8 февраля 2021 г.



## 2.2. Незавершенные капитальные вложения

Наименование показателя	Код	Период	На начало года	Изменения за период			На конец периода
				затраты за период	списано	принято к учету в качестве основных средств или увеличена стоимость	
Незавершенное строительство и незаоконченные операции по приобретению, модернизации и т.п. основных средств - всего	5240	за 2020 г.	-	-	-	-	
	5250	за 2019 г.	-	-	-	-	
в том числе:	5241	за 2020 г.	-	-	-	-	
	5251	за 2019 г.	-	-	-	-	

## 2.3. Изменение стоимости основных средств в результате достройки, дооборудования, реконструкции и частичной ликвидации

Наименование показателя	Код	за 2020 г.	
		за 2020 г.	за 2019 г.
Увеличение стоимости объектов основных средств в результате достройки, дооборудования, реконструкции - всего	5260	-	-
	5261	-	-
Уменьшение стоимости объектов основных средств в результате частичной ликвидации - всего:	5270	-	-
	5271	-	-



### 3. Финансовые вложения

#### 3.1. Наличие и движение финансовых вложений

Наименование показателя	Код	Период	На начало года		Изменения за период				На конец периода		
			первоначальная стоимость	накопленная корректировка	Поступило	выбыло (погашено)		начисление процентов (включая доведение первоначальной стоимости до номинальной)	Текущей рыночной стоимости (убытков от обесценения)	первоначальная стоимость	накопленная корректировка
						первоначальная стоимость	накопленная корректировка				
Долгосрочные - всего	5301	за 2020 г.	-	-	5 005	-	-	-	-	5 005	-
	5311	за 2019 г.	-	-	-	-	-	-	-	-	-
в том числе:											
Предоставленные займы	5302	за 2020 г.	-	-	5 005	-	-	-	-	5 005	-
	5312	за 2019 г.	-	-	-	-	-	-	-	-	-
Краткосрочные - всего	5305	за 2020 г.	5 005	-	-	5 005	-	-	-	-	-
	5315	за 2019 г.	22 400	-	7 800	25 195	-	-	-	-	-
в том числе:											
Предоставленные займы	5306	за 2020 г.	5 005	-	-	5 005	-	-	-	-	-
	5316	за 2019 г.	22 400	-	7 800	25 195	-	-	-	-	-
Финансовых вложений - итого	5300	за 2020 г.	5 005	-	5 005	5 005	-	-	-	5 005	-
	5310	за 2019 г.	22 400	-	7 800	25 195	-	-	-	5 005	-

## 3.2. Иное использование финансовых вложений

Наименование показателя	Код	На 31 декабря 2020 г.	На 31 декабря 2019 г.	На 31 декабря 2018 г.
Финансовые вложения, находящиеся в залоге - всего в том числе:	5320	-	-	-
Финансовые вложения, переданные третьим лицам (кроме продажи) - всего в том числе:	5321 5325	- -	- -	- -
Иное использование финансовых вложений	5326 5329	- -	- -	- -



Руководитель \_\_\_\_\_  
Степановский Роман Борисович

(подпись) \_\_\_\_\_  
МОСКВА, Масштафрова подлиси)

8 февраля 2021 г.



## 4.2. Запасы в залоге

Наименование показателя	Код	На 31 декабря 2020 г.	На 31 декабря 2019 г.	На 31 декабря 2018 г.
Запасы, не оплаченные на отчетную дату - всего	5440	-	-	-
в том числе:				
Запасы, находящиеся в залоге по договору - всего	5441	-	-	-
в том числе:	5445	-	-	-
	5446	-	-	-




Руководитель \_\_\_\_\_  
 (подпись) **Старский Роман Борисович**  
 (подпись) \_\_\_\_\_  
 (подпись) \_\_\_\_\_

8 февраля 2021 г.

### 6. Затраты на производство

Наименование показателя	Код	за 2020 г.	за 2019 г.
Материальные затраты	5610	13	22
Расходы на оплату труда	5620	243	239
Отчисления на социальные нужды	5630	73	72
Амортизация	5640	121	161
Прочие затраты	5650	25 596	20 909
Итого по элементам	5660	26 046	21 403
Изменение остатков (прирост [-]; незавершенного производства, готовой продукции и др.)	5670	-	-
Изменение остатков (уменьшение [+]; незавершенного производства, готовой продукции и др.)	5680	-	-
Итого расходы по обычным видам деятельности	5600	26 046	21 403

Руководитель \_\_\_\_\_  
**Ступарский Роман**  
**Борисович**  
 (расшифровка подписи)  
 8 февраля 2021 г.



## 7. Оценочные обязательства

Наименование показателя	Код	Остаток на начало года	Признано	Погашено	Списано как избыточная сумма	Остаток на конец периода
Оценочные обязательства - всего	5700	11	26	(10)	-	26
в том числе:						
Резерв на оплату отпусков(адм)	5701	8	19	(7)	-	20
Резерв на оплату отпусков(коммерч)	5702	-	1	(1)	-	-
Резерв на оплату отпусков(адм)_стр.взносы	5703	2	6	(2)	-	6
Резерв на оплату отпусков(коммерч)_стр.взносы	5704	-	-	-	-	-



Руководитель Столярский Роман Борисович  
(расшифровка подписи)

8 февраля 2021 г.

**Бухгалтерский баланс**  
на 31 декабря 2020 г.


Организация <u>Общество с ограниченной ответственностью "Русские Ночи"</u>		по ОКПО	Коды		
Идентификационный номер налогоплательщика		ИНН	0710001		
Вид экономической деятельности <u>Деятельность в области телевизионного вещания</u>		по ОКВЭД 2	31	12	2020
Организационно-правовая форма / форма собственности <u>ООО / частная</u>		по ОКОПФ / ОКФС	79335212		
Единица измерения: в тыс. рублей		по ОКЕИ	7717543444		
Местонахождение (адрес)			60.20		
<u>121357, Москва г, Вере́йская ул, дом № 29, строение 33 этаж 7, Комната 12</u>			12300	16	
Бухгалтерская отчетность подлежит обязательному аудиту <input type="checkbox"/> ДА <input checked="" type="checkbox"/> НЕТ			384		
Наименование аудиторской организации/фамилия, имя, отчество (при наличии) индивидуального аудитора					

Идентификационный номер налогоплательщика аудиторской организации/индивидуального аудитора	ИНН	
Основной государственный регистрационный номер аудиторской организации/индивидуального аудитора	ОГРН/ ОГРНИП	

Пояснения	Наименование показателя	Код	На 31 декабря 2020 г.	На 31 декабря 2019 г.	На 31 декабря 2018 г.
	<b>АКТИВ</b>				
	<b>I. ВНЕОБОРОТНЫЕ АКТИВЫ</b>				
	Нематериальные активы	1110	434	535	497
	Результаты исследований и разработок	1120	-	-	-
	Нематериальные поисковые активы	1130	-	-	-
	Материальные поисковые активы	1140	-	-	-
	Основные средства	1150	-	-	-
	Доходные вложения в материальные ценности	1160	-	-	-
	Финансовые вложения	1170	5 005	-	-
	в том числе:				
	Предоставленные займы	11701	5 005	-	-
	Отложенные налоговые активы	1180	106	354	749
	Прочие внеоборотные активы	1190	9 753	8 508	5 676
	в том числе:				
	Расходы будущих периодов	11901	9 753	8 508	5 676
	Итого по разделу I	1100	15 298	9 396	6 922
	<b>II. ОБОРОТНЫЕ АКТИВЫ</b>				
	Запасы	1210	141	154	28
	Налог на добавленную стоимость по приобретенным ценностям	1220	450	410	82
	Дебиторская задолженность	1230	4 864	2 028	4 867
	в том числе:				
	Расчеты с поставщиками и подрядчиками	12301	946	315	163
	Расчеты с покупателями и заказчиками	12302	3 417	1 590	4 390
	Расчеты по налогам и сборам	12303	461	99	18
	Финансовые вложения (за исключением денежных эквивалентов)	1240	-	5 005	22 400
	в том числе:				
	Предоставленные займы	12401	-	5 005	22 400
	Денежные средства и денежные эквиваленты	1250	426	702	155
	в том числе:				
	Расчетные счета	12501	426	702	155
	Прочие оборотные активы	1260	2 804	2 713	26
	в том числе:				
	Расходы будущих периодов	12601	2 652	2 697	26

	Итого по разделу II	1200	8 684	11 012	27 558
	<b>БАЛАНС</b>	1600	23 982	20 408	34 480

Пояснения	Наименование показателя	Код	На 31 декабря 2020 г.	На 31 декабря 2019 г.	На 31 декабря 2018 г.
	<b>ПАССИВ</b>				
	<b>III. КАПИТАЛ И РЕЗЕРВЫ</b>				
	Уставный капитал (складочный капитал, уставный фонд, вклады товарищей)	1310	10	10	10
	Собственные акции, выкупленные у акционеров	1320	-	-	-
	Переоценка внеоборотных активов	1340	-	-	-
	Добавочный капитал (без переоценки)	1350	-	-	-
	Резервный капитал	1360	-	-	-
	Нераспределенная прибыль (непокрытый убыток)	1370	21 354	19 690	33 641
	<b>Итого по разделу III</b>	<b>1300</b>	<b>21 364</b>	<b>19 700</b>	<b>33 651</b>
	<b>IV. ДОЛГОСРОЧНЫЕ ОБЯЗАТЕЛЬСТВА</b>				
	Заемные средства	1410	-	-	-
	Отложенные налоговые обязательства	1420	-	30	19
	Оценочные обязательства	1430	-	-	-
	Прочие обязательства	1450	-	-	-
	<b>Итого по разделу IV</b>	<b>1400</b>	<b>-</b>	<b>30</b>	<b>19</b>
	<b>V. КРАТКОСРОЧНЫЕ ОБЯЗАТЕЛЬСТВА</b>				
	Заемные средства	1510	-	-	-
	Кредиторская задолженность	1520	2 591	668	802
	в том числе:				
	Расчеты с поставщиками и подрядчиками	15201	1 518	550	172
	Расчеты по налогам и сборам	15202	266	13	602
	Доходы будущих периодов	1530	-	-	-
	Оценочные обязательства	1540	26	11	-
	Прочие обязательства	1550	-	-	8
	<b>Итого по разделу V</b>	<b>1500</b>	<b>2 618</b>	<b>679</b>	<b>810</b>
	<b>БАЛАНС</b>	<b>1700</b>	<b>23 982</b>	<b>20 408</b>	<b>34 480</b>


  
 Руководитель Столяровский Роман Борисович
  
 (подпись) (расшифровка подписи)

8 февраля 2021 г.

**Отчет о финансовых результатах  
за Январь - Декабрь 2020 г.**


Организация	<b>Общество с ограниченной ответственностью "Русские Ночи"</b>	по ОКПО	79335212
Идентификационный номер налогоплательщика		ИНН	7717543444
Вид экономической деятельности	<b>Деятельность в области телевизионного вещания</b>	по ОКВЭД 2	60.20
Организационно-правовая форма / форма собственности	<b>ООО / частная</b>	по ОКОПФ / ОКФС	12300 / 16
Единица измерения:	в тыс. рублей	по ОКЕИ	384

Коды		
0710002		
31	12	2020
79335212		
7717543444		
60.20		
12300	16	
384		

Пояснения	Наименование показателя	Код	За Январь - Декабрь 2020 г.	За Январь - Декабрь 2019 г.
	Выручка	2110	28 007	29 025
	в том числе:			
	Выручка от продажи прав	21101	28 007	29 025
	Себестоимость продаж	2120	(13 406)	(9 104)
	в том числе:			
	Выручка от продажи прав	21201	(13 406)	(9 104)
	Валовая прибыль (убыток)	2100	14 601	19 921
	Коммерческие расходы	2210	(198)	(202)
	Управленческие расходы	2220	(12 442)	(12 098)
	Прибыль (убыток) от продаж	2200	1 961	7 621
	Доходы от участия в других организациях	2310	-	-
	Проценты к получению	2320	297	1 416
	Проценты к уплате	2330	-	-
	Прочие доходы	2340	94	54
	в том числе:			
	Прибыль прошлых лет	23401	18	7
	Резерв по сомнительным долгам	23402	-	9
	Курсовые разницы	23403	-	37
	Резерв по сомнительным долгам (ННР)	23404	-	-
	Прочие расходы	2350	(246)	(141)
	в том числе:			
	Расходы на услуги банков	23501	(115)	(114)
	Убытки прошлых лет	23502	-	-
	Курсовые разницы	23503	(113)	-
	Резерв по сомнительным долгам	23503	(1)	-
	Резерв по сомнительным долгам (ННР)	23504	(3)	-
	Прибыль (убыток) до налогообложения	2300	2 106	8 950
	Налог на прибыль	2410	(442)	(1 755)
	в том числе:			
	текущий налог на прибыль	2411	(224)	(1 348)
	отложенный налог на прибыль	2412	(218)	(407)
	Прочее	2460	-	(1)
	в том числе:			
	Чистая прибыль (убыток)	2400	1 664	7 194

Пояснения	Наименование показателя	Код	За Январь - Декабрь 2020 г.	За Январь - Декабрь 2019 г.
	Результат от переоценки внеоборотных активов, не включаемый в чистую прибыль (убыток) периода	2510	-	-
	Результат от прочих операций, не включаемый в чистую прибыль (убыток) периода	2520	-	-
	Налог на прибыль от операций, результат которых не включается в чистую прибыль (убыток) периода	2530	-	-
	Совокупный финансовый результат периода	2500	1 664	7 194
	<b>СПРАВОЧНО</b>			
	Базовая прибыль (убыток) на акцию	2900	-	-
	Разводненная прибыль (убыток) на акцию	2910	-	-

Руководитель

Столярский Роман  
Борисович

(расшифровка подписи)

8 февраля 2021 г.



Наименование показателя	Код	Уставный капитал	Собственные акции, выкупленные у акционеров	Добавочный капитал	Резервный капитал	Нераспределенная прибыль (непокрытый убыток)	Итого
Уменьшение капитала - всего:	3220	-	-	-	-	(21 145)	(21 145)
в том числе:							
убыток	3221	X	X	X	X	-	-
переоценка имущества	3222	X	X	-	X	-	-
расходы, относящиеся непосредственно на уменьшение капитала	3223	X	X	-	X	-	-
уменьшение номинальной стоимости акций	3224	-	-	-	X	-	-
уменьшение количества акций	3225	-	-	-	X	-	-
реорганизация юридического лица	3226	-	-	-	-	-	-
дивиденды	3227	X	X	X	X	(21 145)	(21 145)
Изменение добавочного капитала	3230	X	X	-	-	-	X
Изменение резервного капитала	3240	X	X	X	-	-	X
	3245	-	-	-	-	-	-
Величина капитала на 31 декабря 2019 г.	3200	10	-	-	-	19 690	19 700
Увеличение капитала - всего:	3310	-	-	-	-	1 664	1 664
в том числе:							
чистая прибыль	3311	X	X	X	X	1 664	1 664
переоценка имущества	3312	X	X	-	X	-	-
доходы, относящиеся непосредственно на увеличение капитала	3313	X	X	-	X	-	-
дополнительный выпуск акций	3314	-	-	-	X	X	-
увеличение номинальной стоимости акций	3315	-	-	-	X	-	X
реорганизация юридического лица	3316	-	-	-	-	-	-
	3317	-	-	-	-	-	-
Уменьшение капитала - всего:	3320	-	-	-	-	-	-
в том числе:							
убыток	3321	X	X	X	X	-	-
переоценка имущества	3322	X	X	-	X	-	-
расходы, относящиеся непосредственно на уменьшение капитала	3323	X	X	-	X	-	-
уменьшение номинальной стоимости акций	3324	-	-	-	X	-	-
уменьшение количества акций	3325	-	-	-	X	-	-
реорганизация юридического лица	3326	-	-	-	-	-	-
дивиденды	3327	X	X	X	X	-	-
Изменение добавочного капитала	3330	X	X	-	-	-	X
Изменение резервного капитала	3340	X	X	X	-	-	X

	3345	-	-	-	-	-	-	-	-
Величина капитала на 31 декабря 2020 г.	3300	10	-	-	-	-	-	21 354	21 364

## 2. Корректировки в связи с изменением учетной политики и исправлением ошибок

Наименование показателя	Код	На 31 декабря 2018 г.	Изменения капитала за 2019 г.		На 31 декабря 2019 г.
			за счет чистой прибыли (убытка)	за счет иных факторов	
<b>Капитал - всего</b>					
до корректировок	3400	-	-	-	-
корректировка в связи с:					
изменением учетной политики	3410	-	-	-	-
исправлением ошибок	3420	-	-	-	-
после корректировок	3500	-	-	-	-
<b>в том числе:</b>					
нераспределенная прибыль (непокрытый убыток):					
до корректировок	3401	-	-	-	-
корректировка в связи с:					
изменением учетной политики	3411	-	-	-	-
исправлением ошибок	3421	-	-	-	-
после корректировок	3501	-	-	-	-
<b>по другим статьям капитала</b>					
до корректировок	3402	-	-	-	-
корректировка в связи с:					
изменением учетной политики	3412	-	-	-	-
исправлением ошибок	3422	-	-	-	-
после корректировок	3502	-	-	-	-

**3. Чистые активы**

Наименование показателя	Код	На 31 декабря 2020 г.	На 31 декабря 2019 г.	На 31 декабря 2018 г.
Чистые активы	3600	21 364	19 700	33 651


  
 Руководитель Спирский Роман Борисович  
 (подпись) (д.с.ш.ф.ро.к.а. подприси)

8 февраля 2021 г.

**Отчет о движении денежных средств  
за Январь - Декабрь 2020 г.**

Организация Общество с ограниченной ответственностью "Русские Ночи"  
 Идентификационный номер налогоплательщика \_\_\_\_\_  
 Вид экономической деятельности Деятельность в области телевизионного вещания  
 Организационно-правовая форма / форма собственности ООО / частная  
 Единица измерения: в тыс. рублей

Дата (число, месяц, год) \_\_\_\_\_  
 Форма по ОКУД \_\_\_\_\_  
 по ОКПО \_\_\_\_\_  
 ИНН \_\_\_\_\_  
 по ОКВЭД 2 \_\_\_\_\_  
 по ОКОПФ / ОКФС \_\_\_\_\_  
 по ОКЕИ \_\_\_\_\_

Коды		
0710005		
31	12	2020
79335212		
7717543444		
60.20		
12300	16	
384		

Наименование показателя	Код	За Январь - Декабрь 2020 г.	За Январь - Декабрь 2019 г.
<b>Денежные потоки от текущих операций</b>			
Поступления - всего	4110	17 671	20 310
в том числе:			
от продажи продукции, товаров, работ и услуг	4111	-	-
арендных платежей, лицензионных платежей, роялти, комиссионных и иных аналогичных платежей	4112	17 039	20 310
от перепродажи финансовых вложений	4113	-	-
	4114	-	-
прочие поступления	4119	632	-
Платежи - всего	4120	(11 155)	(10 521)
в том числе:			
поставщикам (подрядчикам) за сырье, материалы, работы, услуги	4121	(9 429)	(8 318)
в связи с оплатой труда работников	4122	(250)	(326)
процентов по долговым обязательствам	4123	-	-
налога на прибыль организаций	4124	(578)	(1 519)
	4125	-	-
прочие платежи	4129	(898)	(358)
Сальдо денежных потоков от текущих операций	4100	6 516	9 789
<b>Денежные потоки от инвестиционных операций</b>			
Поступления - всего	4210	281	26 822
в том числе:			
от продажи внеоборотных активов (кроме финансовых вложений)	4211	-	-
от продажи акций других организаций (долей участия)	4212	-	-
от возврата предоставленных займов, от продажи долговых ценных бумаг (прав требования денежных средств к другим лицам)	4213	-	25 195
дивидендов, процентов по долговым финансовым вложениям и аналогичных поступлений от долевого участия в других организациях	4214	281	1 627
	4215	-	-
прочие поступления	4219	-	-
Платежи - всего	4220	(7 060)	(14 917)
в том числе:			
в связи с приобретением, созданием, модернизацией, реконструкцией и подготовкой к использованию внеоборотных активов	4221	(7 060)	(7 117)
в связи с приобретением акций других организаций (долей участия)	4222	-	-
в связи с приобретением долговых ценных бумаг (прав требования денежных средств к другим лицам), предоставление займов другим лицам	4223	-	(7 800)
процентов по долговым обязательствам, включаемым в стоимость инвестиционного актива	4224	-	-
	4225	-	-
прочие платежи	4229	-	-
Сальдо денежных потоков от инвестиционных операций	4200	(6 779)	11 905

Наименование показателя	Код	За Январь - Декабрь 2020 г.	За Январь - Декабрь 2019 г.
<b>Денежные потоки от финансовых операций</b>			
Поступления - всего	4310	-	-
в том числе:			
получение кредитов и займов	4311	-	-
денежных вкладов собственников (участников)	4312	-	-
от выпуска акций, увеличения долей участия	4313	-	-
от выпуска облигаций, векселей и других долговых ценных бумаг и др.	4314	-	-
	4315	-	-
прочие поступления	4319	-	-
Платежи - всего	4320	-	(21 145)
в том числе:			
собственникам (участникам) в связи с выкупом у них акций (долей участия) организации или их выходом из состава участников	4321	-	-
на уплату дивидендов и иных платежей по распределению прибыли в пользу собственников (участников)	4322	-	(21 145)
в связи с погашением (выкупом) векселей и других долговых ценных бумаг, возврат кредитов и займов	4323	-	-
	4324	-	-
прочие платежи	4329	-	-
Сальдо денежных потоков от финансовых операций	4300	-	(21 145)
Сальдо денежных потоков за отчетный период	4400	(263)	549
Остаток денежных средств и денежных эквивалентов на начало отчетного периода	4450	702	155
Остаток денежных средств и денежных эквивалентов на конец отчетного периода	4500	426	702
Величина влияния изменений курса иностранной валюты по отношению к рублю	4490	(13)	(2)


  
 Руководитель Степанов Роман Борисович
  
 (подпись) (расшифровка подписи)

8 февраля 2021 г.

**Отчет о целевом использовании средств  
за Январь - Декабрь 2020 г.**

Организация Общество с ограниченной ответственностью "Русские Ночи" Форма по ОКУД  
 Дата (год, месяц, число) 2020 12 31 по ОКПО 79335212  
 Идентификационный номер налогоплательщика \_\_\_\_\_ по ОКПО \_\_\_\_\_  
 Вид экономической деятельности Деятельность в области телевизионного вещания ИНН 7717543444  
 Организационно-правовая форма / форма собственности ООО / частная по ОКВЭД 2 60.20  
 Единица измерения: в тыс. рублей по ОКОПФ / ОКФС \_\_\_\_\_ по ОКЕИ \_\_\_\_\_

Коды		
0710003		
2020	12	31
79335212		
7717543444		
60.20		
12300		16
384		

Пояснения	Наименование показателя	Код	За Январь - Декабрь 2020 г.	За Январь - Декабрь 2019 г.
	Остаток средств на начало отчетного года	6100	-	-
	Поступило средств			
	Вступительные взносы	6210	-	-
	Членские взносы	6215	-	-
	Целевые взносы	6220	-	-
	Добровольные имущественные взносы и пожертвования	6230	-	-
	Прибыль от приносящей доход деятельности	6240	-	-
	Прочие	6250	-	-
	<b>Всего поступило средств</b>	<b>6200</b>	-	-
	Использовано средств			
	Расходы на целевые мероприятия	6310	-	-
	в том числе:			
	социальная и благотворительная помощь	6311	-	-
	проведение конференций, совещаний, семинаров и т.п.	6312	-	-
	иные мероприятия	6313	-	-
	Расходы на содержание аппарата управления	6320	-	-
	в том числе:			
	расходы, связанные с оплатой труда (включая начисления)	6321	-	-
	выплаты, не связанные с оплатой труда	6322	-	-
	расходы на служебные командировки и деловые поездки	6323	-	-
	содержание помещений, зданий, автомобильного транспорта и иного имущества (кроме ремонта)	6324	-	-
	ремонт основных средств и иного имущества	6325	-	-
	прочие	6326	-	-
	Приобретение основных средств, инвентаря и иного имущества	6330	-	-
	Прочие	6350	-	-
	<b>Всего использовано средств</b>	<b>6300</b>	-	-
	<b>Остаток средств на конец отчетного года</b>	<b>6400</b>	-	-

  
**"Русские Ночи"**  
 Руководитель Столярский Роман Борисович  
 (подпись) (расшифровка подписи)

8 февраля 2021 г.

## Расчет стоимости чистых активов

Общество с ограниченной ответственностью "Русские Ночи"  
(наименование организации)

Наименование показателя	Код строки бухгалтерского баланса	На 31 декабря 2020 г.	На 31 декабря 2019 г.	На 31 декабря 2018 г.
<b>Активы</b>				
Нематериальные активы	1110	434	535	497
Результаты исследований и разработок	1120	-	-	-
Нематериальные поисковые активы	1130	-	-	-
Материальные поисковые активы	1140	-	-	-
Основные средства	1150	-	-	-
Доходные вложения в материальные ценности	1160	-	-	-
Финансовые вложения долгосрочные	1170	5 005	-	-
Отложенные налоговые активы	1180	106	354	749
Прочие внеоборотные активы	1190	9 753	8 508	5 676
Запасы	1210	141	154	28
Налог на добавленную стоимость по приобретенным ценностям	1220	450	410	82
Дебиторская задолженность*	1230	4 864	2 028	4 867
Финансовые вложения краткосрочные	1240	-	5 005	22 400
Денежные средства и денежные эквиваленты	1250	426	702	155
Прочие оборотные активы	1260	2 804	2 713	26
<b>ИТОГО активы</b>	-	<b>23 982</b>	<b>20 408</b>	<b>34 480</b>
<b>Пассивы</b>				
Заемные средства долгосрочные	1410	-	-	-
Отложенные налоговые обязательства	1420	-	30	19
Оценочные обязательства долгосрочные	1430	-	-	-
Прочие обязательства долгосрочные	1450	-	-	-
Заемные средства краткосрочные	1510	-	-	-
Кредиторская задолженность	1520	2 591	668	802
Оценочные обязательства краткосрочные	1540	26	11	-
Прочие обязательства краткосрочные	1550	-	-	8
<b>ИТОГО пассивы</b>	-	<b>2 618</b>	<b>708</b>	<b>829</b>
<b>Стоимость чистых активов</b>	-	<b>21 364</b>	<b>19 700</b>	<b>33 651</b>

\* - За исключением задолженности участников (учредителей) по взносам в уставный капитал.