

**Пояснения к бухгалтерскому балансу
и отчету о финансовых результатах (тыс. руб.)**
ООО "ТРАНСМАШ ИНВЕСТ" ЗА ПЕРИОД с 01.01.2020 ПО 31.12.2020г.

1. Нематериальные активы и расходы на научно-исследовательские, опытно-конструкторские и технологические работы (НИОКР)
1.1. Наличие и движение нематериальных активов

Наименование показателя	Код	Период	На начало года		Изменения за период						На конец периода		
			первоначальная стоимость	накопленная амортизация и убытки от обесценения	Поступило	Выбыло	начислено амортизации	убыток от обесценения	Переоценка	Накопленная амортизация	первоначальная стоимость	накопленная амортизация и убытки от обесценения	
Нематериальные активы - всего	5100	за 2020г.	-	-	-	-	-	-	-	-	-	-	-
	5110	за 2019г.	-	-	-	-	-	-	-	-	-	-	-
в том числе:	5101	за 2020г.	-	-	-	-	-	-	-	-	-	-	-
	5111	за 2019г.	-	-	-	-	-	-	-	-	-	-	-

1.2. Первоначальная стоимость нематериальных активов, созданных самой организацией

Наименование показателя	Код	На 31 декабря 2020 г.	На 31 декабря 2019 г.	На 31 декабря 2018 г.
Всего	5120	-	-	-
в том числе:	5121	-	-	-

1.3. Нематериальные активы с полностью погашенной стоимостью


Наименование показателя	Код	На 31 декабря 2020 г.	На 31 декабря 2019 г.	На 31 декабря 2018 г.
Всего	5130	-	-	-
в том числе:	5131	-	-	-

1.4. Наличие и движение результатов НИОКР

Наименование показателя	Код	Период	На начало года		Изменения за период				На конец периода	
			первоначальная стоимость	часть стоимости, списанной на расходы	Поступило	Выбыло		часть стоимости, списанная на расходы за период	первоначальная стоимость	часть стоимости, списанной на расходы
						первоначальная стоимость	часть стоимости, списанной на расходы			
НИОКР - всего	5140	за 2020г.	-	-	-	-	-	-	-	-
	5150	за 2019г.	-	-	-	-	-	-	-	-
в том числе:	5141	за 2020г.	-	-	-	-	-	-	-	-
	5151	за 2019г.	-	-	-	-	-	-	-	-

1.5. Незаконченные и неоформленные НИОКР и незаконченные операции по приобретению нематериальных активов

Наименование показателя	Код	Период	На начало года	Изменения за период			На конец периода
				затраты за период	описано затрат как не давших положительного результата	принято к учету в качестве нематериальных активов или НИОКР	
Затраты по незаконченным исследованиям и разработкам - всего	5160	за 2020г.	-	-	-	-	-
	5170	за 2019г.	-	-	-	-	-
в том числе:							
незаконченные операции по приобретению нематериальных активов - всего	5161	за 2020г.	-	-	-	-	-
	5171	за 2019г.	-	-	-	-	-
	5180	за 2020г.	-	-	-	-	-
в том числе:	5190	за 2019г.	-	-	-	-	-
	5181	за 2020г.	-	-	-	-	-
	5191	за 2019г.	-	-	-	-	-

Руководитель  Тиссен Виктор Андреевич
(подпись) (расшифровка подписи)

9 марта 2021 г.

2. Основные средства

2.1. Наличие и движение основных средств

Наименование показателя	Код	Период	На начало года		Изменения за период				Переоценка		На конец периода	
			первоначальная стоимость	накопленная амортизация	Поступило	выбыло объектов	начислено амортизации	Переоначальная стоимость	Накопленная амортизация	первоначальная стоимость	накопленная амортизация	
Основные средства (без учета доходных вложений в материальные ценности) - всего	5200	за 2020г.	-	-	-	-	-	-	-	-	-	-
в том числе:	5210	за 2019г.	-	-	-	-	-	-	-	-	-	-
	5201	за 2020г.	-	-	-	-	-	-	-	-	-	-
	5211	за 2019г.	-	-	-	-	-	-	-	-	-	-
	5220	за 2020г.	-	-	-	-	-	-	-	-	-	-
	5230	за 2019г.	-	-	-	-	-	-	-	-	-	-
Учтено в составе доходных вложений в материальные ценности - всего	5221	за 2020г.	-	-	-	-	-	-	-	-	-	-
в том числе:	5231	за 2019г.	-	-	-	-	-	-	-	-	-	-

2.2. Незавершенные капитальные вложения


Наименование показателя	Код	Период	На начало года	Изменения за период			На конец периода
				затраты за период	списано	принято к учету в качестве основных средств или увеличена стоимость	
Незавершенное строительство и незаконченные операции по приобретению, модернизации и т.п. основных средств - всего	5240	за 2020г.	-	-	-	-	
	5250	за 2019г.	-	-	-	-	
В том числе:							
	5241	за 2020г.	-	-	-	-	
	5251	за 2019г.	-	-	-	-	

2.3. Изменение стоимости основных средств в результате достройки, дооборудования, реконструкции и частичной ликвидации

Наименование показателя	Код	за 2020г.		за 2019г.	
		увеличение	уменьшение	увеличение	уменьшение
Увеличение стоимости объектов основных средств в результате достройки, дооборудования, реконструкции - всего	5260	-	-	-	-
В том числе:					
	5261	-	-	-	-
Уменьшение стоимости объектов основных средств в результате частичной ликвидации - всего:	5270	-	-	-	-
В том числе:					
	5271	-	-	-	-

2.4. Иное использование основных средств

Наименование показателя	Код	На 31 декабря 2020 г.	На 31 декабря 2019 г.	На 31 декабря 2018 г.
Переданные в аренду основные средства, числящиеся на балансе	5280	-	-	-
Переданные в аренду основные средства, числящиеся за балансом	5281	-	-	-
Полученные в аренду основные средства, числящиеся на балансе	5282	-	-	-
Полученные в аренду основные средства, числящиеся за балансом	5283	-	-	-
Объекты недвижимости, принятые в эксплуатацию и фактически используемые, находящиеся в процессе государственной регистрации	5284	-	-	-
Основные средства, переведенные на консервацию	5285	-	-	-
Иное использование основных средств (заполн. и др.)	5286	-	-	-
	5287	-	-	-

Руководитель 
(подпись)

Тиссен Виктор Андреевич
(расшифровка подписи)

9 марта 2021 г.

3. Финансовые вложения

3.1. Наличие и движение финансовых вложений

Наименование показателя	Код	Период	На начало года		Поступило	Изменения за период		Текущей рыночной стоимости (убытков от обесценения)	На конец периода	
			первоначальная стоимость	накопленная коррек-тировка		выбыло (погашено)	начисление процентов (включая доведение первоначальной стоимости до номинальной)		первоначальная стоимость	накопленная коррек-тировка
Долгосрочные - всего	5301	за 2020г.	105 375	-	-	(11 000)	-	-	94 375	-
	5311	за 2019г.	105 375	-	-	-	-	-	105 375	-
В том числе:										
акции АО "АМЗ"	5302	за 2020г.	94 375	-	-	-	-	-	94 375	-
	5312	за 2019г.	94 375	-	-	-	-	-	94 375	-
Вексель ООО "Водолей"	5303	за 2020г.	11 000	-	9 000	(20 000)	-	-	11 000	-
	5313	за 2019г.	11 000	-	-	-	-	-	-	-
Краткосрочные - всего	5305	за 2020г.	-	-	98 180	(95 180)	-	-	3 000	-
	5315	за 2019г.	-	-	-	-	-	-	-	-
В том числе:										
денежные средства на депозитных счетах	5306	за 2020г.	-	-	98 180	(95 180)	-	-	3 000	-
	5316	за 2019г.	-	-	-	-	-	-	-	-
Финансовых вложений - итого	5300	за 2020г.	105 375	-	98 180	(106 180)	-	-	97 375	-
	5310	за 2019г.	105 375	-	-	-	-	-	105 375	-

3.2. Иное использование финансовых вложений

Наименование показателя	Код	На 31 декабря 2020 г.	На 31 декабря 2019 г.	На 31 декабря 2018 г.
Финансовые вложения, находящиеся в залоге - всего	5320	-	-	-
В том числе:				
5321	5321	-	-	-
Финансовые вложения, переданные третьим лицам (кроме продаж) - всего	5325	-	-	-
В том числе:				
5326	5326	-	-	-
Иное использование финансовых вложений	5329	-	-	-

Руководитель 
(подпись)

Тиссен Виктор Андреевич
(расшифровка подписи)

9 марта 2021 г.

4.2. Запасы в залоге

Наименование показателя	Код	На 31 декабря 2020 г.	На 31 декабря 2019 г.	На 31 декабря 2018 г.
Запасы, не оплаченные на отчетную дату - всего	5440	-	-	-
в том числе:				
5441	5441	-	-	-
5445	5445	-	-	-
Запасы, находящиеся в залоге по договору - всего				
в том числе:				
5446	5446	-	-	-

Руководитель 
(подпись)

Тиссен Виктор Андреевич
(расшифровка подписи)

9 марта 2021 г.

5.2. Просроченная дебиторская задолженность


Наименование показателя	Код	На 31 декабря 2020 г.		На 31 декабря 2019 г.		На 31 декабря 2018 г.	
		Учетная по условиям договора	Балансовая стоимость	Учетная по условиям договора	Балансовая стоимость	Учетная по условиям договора	Балансовая стоимость
Всего	5540	-	-	-	-	-	-
в том числе:							
расчеты с покупателями и заказчиками	5541	-	-	-	-	-	-
расчеты с поставщиками и заказчиками (в части авансовых платежей, предоплат)	5542	-	-	-	-	-	-
прочая	5543	-	-	-	-	-	-
	5544	-	-	-	-	-	-

5.3. Наличие и движение кредиторской задолженности

Наименование показателя	Код	Период	Остаток на начало года	Изменения за период						Остаток на конец периода	
				поступление		выбыло		перевод из дебиторской в кредиторскую задолженность	перевод из кредиторской в дебиторскую задолженность		
				в результате хозяйственных операций (сумма долга по сделке, операции)	причитающиеся проценты, штрафы и иные начисления	погашение	списание на финансовый результат				
Долгосрочная кредиторская задолженность - всего	5551	за 2020г.	-	-	-	-	-	-	-	-	-
в том числе:	5571	за 2019г.	-	-	-	-	-	-	-	-	-
кредиты	5552	за 2020г.	-	-	-	-	-	-	-	-	-
	5572	за 2019г.	-	-	-	-	-	-	-	-	-
займы	5553	за 2020г.	-	-	-	-	-	-	-	-	-
	5573	за 2019г.	-	-	-	-	-	-	-	-	-
прочая	5554	за 2020г.	-	-	-	-	-	-	-	-	-
	5574	за 2019г.	-	-	-	-	-	-	-	-	-
	5555	за 2020г.	-	-	-	-	-	-	-	-	-
	5575	за 2019г.	-	-	-	-	-	-	-	-	-
Краткосрочная кредиторская задолженность - всего	5560	за 2020г.	27	530	-	-	-	-	-	-	14
в том числе:	5580	за 2019г.	18	13 510	-	-	(13 501)	-	-	-	27
расчеты с поставщиками и подрядчиками	5561	за 2020г.	-	153	-	-	(145)	-	-	-	8
авансы полученные	5562	за 2019г.	-	148	-	-	(148)	-	-	-	-
	5582	за 2019г.	-	-	-	-	-	-	-	-	-
расчеты по налогам и взносам	5563	за 2020г.	9	124	-	-	(127)	-	-	-	6
	5583	за 2019г.	6	109	-	-	(109)	-	-	-	9
кредиты	5564	за 2020г.	-	-	-	-	-	-	-	-	-
	5584	за 2019г.	-	-	-	-	-	-	-	-	-
займы	5565	за 2020г.	-	-	-	-	-	-	-	-	-
	5585	за 2019г.	-	-	-	-	-	-	-	-	-
прочая	5566	за 2020г.	18	253	-	-	(271)	-	-	-	18
	5586	за 2019г.	12	13 253	-	-	(13 247)	-	-	-	-
	5567	за 2020г.	-	-	-	-	-	-	-	-	-
	5587	за 2019г.	-	-	-	-	-	-	-	-	-
	5560	за 2020г.	27	530	-	-	(543)	-	-	-	14
	5570	за 2019г.	18	13 510	-	-	(13 501)	-	-	-	27

5.4. Просроченная кредиторская задолженность

Наименование показателя	Код	На 31 декабря 2020 г.	На 31 декабря 2019 г.	На 31 декабря 2018 г.
Всего	5590	-	-	-
в том числе:				
расчеты с поставщиками и подрядчиками	5591	-	-	-
расчеты с покупателями и заказчиками	5592	-	-	-
прочая задолженность	5593	-	-	-
	5594	-	-	-

Руководитель  Тиссен Виктор Андреевич
 (подпись) (расшифровка подписи)

9 марта 2021 г.

6. Затраты на производство (расходы на продажу)*

Наименование показателя	Код	за 2020г.	за 2019г.
Материальные затраты	5610	-	-
Расходы на оплату труда	5620	253	253
Отчисления на социальные нужды	5630	76	76
Амортизация	5640	-	-
Прочие затраты	5650	136	132
Итого по элементам	5660	465	461
Фактическая себестоимость проданных товаров	5665	-	-
Изменение остатков (прирост [-]); незавершенного производства, готовой продукции и др.	5670	-	-
Изменение остатков (уменьшение [+]): незавершенного производства, готовой продукции и др.	5680	-	-
Итого расходы по обычным видам деятельности	5600	465	461

* - Для организаций, осуществляющих торговую деятельность добавлена строка 5665, учитывающая фактическую себестоимость товаров

Руководитель



Тиссен Виктор Андреевич
(расшифровка подписи)

9 марта 2021 г.

7. Оценочные обязательства


Наименование показателя	Код	Остаток на начало года	Признано	Погашено	Списано как избыточная сумма	Остаток на конец периода
Оценочные обязательства - всего	5700	-	-	-	-	-
в том числе:	5701	-	-	-	-	-

Руководитель *В. Д. И.* Тиссен Виктор Андреевич
 (подпись) (расшифровка подписи)

9 марта 2021 г.

8. Обеспечения обязательств

Наименование показателя	Код	На 31 декабря 2020 г.	На 31 декабря 2019 г.	На 31 декабря 2018 г.
Полученные - всего	5800	-	-	-
в том числе:				
Выданные - всего	5801	-	-	-
в том числе:	5810	-	-	17 250
	5811	-	-	-

Руководитель  Тиссен Виктор Андреевич
 (подпись) (расшифровка подписи)

9 марта 2021 г.

9. Государственная помощь

Наименование показателя	Код	за 2020г.		за 2019г.	
		На начало года	Получено за год	Возвращено за год	На конец года
Получено бюджетных средств - всего	5900	-	-	-	-
В том числе:					
на текущие расходы	5901	-	-	-	-
на вложения во внеоборотные активы	5905	-	-	-	-
Бюджетные кредиты - всего					
В том числе:					
			за 2020г.		
			за 2019г.		
			за 2020г.		
			за 2019г.		
			5910		
			5920		
			5911		
			5921		

Руководитель



(подпись)

Тиссен Виктор Андреевич

(расшифровка подписи)

9 марта 2021 г.