

Общество с ограниченной ответственностью «Третий Ветропарк ФРВ»

Бухгалтерская отчетность за 2020 год и
аудиторское заключение
независимого аудитора

**ОБЩЕСТВО С ОГРАНИЧЕННОЙ ОТВЕТСТВЕННОСТЬЮ
«ТРЕТИЙ ВЕТРОПАРК ФРВ»
СОДЕРЖАНИЕ**

| | |
|--|------|
| АУДИТОРСКОЕ ЗАКЛЮЧЕНИЕ НЕЗАВИСИМОГО АУДИТОРА | 1 |
| БУХГАЛТЕРСКИЙ БАЛАНС | 5 |
| ОТЧЕТ О ФИНАНСОВЫХ РЕЗУЛЬТАТАХ | 6 |
| ОТЧЕТ ОБ ИЗМЕНЕНИЯХ КАПИТАЛА | 7 |
| ОТЧЕТ О ДВИЖЕНИИ ДЕНЕЖНЫХ СРЕДСТВ | 8 |
| ПОЯСНЕНИЯ К БУХГАЛТЕРСКОЙ ОТЧЕТНОСТИ | 9-27 |
| 1. ИНФОРМАЦИЯ ОБ ОБЩЕСТВЕ | 9 |
| 2. ОПЕРАЦИОННАЯ СРЕДА, В КОТОРОЙ ОБЩЕСТВО ОСУЩЕСТВЛЯЕТ СВОЮ ДЕЯТЕЛЬНОСТЬ | 10 |
| 3. ОСНОВА СОСТАВЛЕНИЯ БУХГАЛТЕРСКОЙ ОТЧЕТНОСТИ | 11 |
| 4. ОСНОВНЫЕ СРЕДСТВА | 12 |
| 5. ДЕБИТОРСКАЯ ЗАДОЛЖЕННОСТЬ | 14 |
| 6. ДЕНЕЖНЫЕ СРЕДСТВА, ДЕНЕЖНЫЕ ЭКВИВАЛЕНТЫ И ПРЕДСТАВЛЕНИЕ ДЕНЕЖНЫХ ПОТОКОВ В ОТЧЕТЕ О ДВИЖЕНИИ ДЕНЕЖНЫХ СРЕДСТВ | 15 |
| 7. КАПИТАЛ И РЕЗЕРВЫ | 16 |
| 8. КРЕДИТЫ И ЗАЙМЫ ПОЛУЧЕННЫЕ | 17 |
| 9. КРЕДИТОРСКАЯ ЗАДОЛЖЕННОСТЬ | 18 |
| 10. ВЫРУЧКА ОТ ПРОДАЖ | 18 |
| 11. СЕБЕСТОИМОСТЬ ПРОДАЖ И УПРАВЛЕНЧЕСКИЕ РАСХОДЫ | 18 |
| 12. ПРОЧИЕ ДОХОДЫ И ПРОЧИЕ РАСХОДЫ | 19 |
| 13. НАЛОГ НА ПРИБЫЛЬ ОРГАНИЗАЦИИ | 19 |
| 14. СВЯЗАННЫЕ СТОРОНЫ | 21 |
| Закупки у связанных сторон | 23 |
| Продажи связанным сторонам | 23 |
| Состояние расчетов со связанными сторонами | 24 |
| Займы, предоставленные связанными сторонами | 24 |
| Денежные потоки по операциям со связанными сторонами | 24 |
| Прочие операции, проведенные со связанными сторонами | 25 |
| 15. ОБЕСПЕЧЕНИЕ ОБЯЗАТЕЛЬСТВ И ПЛАТЕЖЕЙ | 25 |
| 16. ИНФОРМАЦИЯ О ФИНАНСОВЫХ РИСКАХ В ДЕЯТЕЛЬНОСТИ ОБЩЕСТВА | 25 |
| Кредитный риск | 25 |
| Риск ликвидности | 26 |
| Валютный риск | 26 |
| Страновые и региональные риски | 26 |
| Правовые риски | 26 |
| Налоговые риски | 27 |
| Риски по вопросам, связанным с деятельностью Общества, которые могут негативно сказаться на результатах текущих судебных процессов, в которых участвует Общество | 27 |
| 17. СОБЫТИЯ ПОСЛЕ ОТЧЕТНОЙ ДАТЫ | 27 |

АУДИТОРСКОЕ ЗАКЛЮЧЕНИЕ НЕЗАВИСИМОГО АУДИТОРА

Единственному участнику ООО «Третий Ветропарк ФРВ»

Мнение

Мы провели аудит бухгалтерской отчетности ООО «Третий Ветропарк ФРВ» («Общество»), состоящей из:

- Бухгалтерского баланса по состоянию на 31 декабря 2020 года;
- Отчета о финансовых результатах за 2020 год;
- Приложений к бухгалтерскому балансу и отчету о финансовых результатах:
 - Отчета об изменениях капитала за 2020 год;
 - Отчета о движении денежных средств за 2020 год;
 - Пояснений к бухгалтерской отчетности.

По нашему мнению, прилагаемая бухгалтерская отчетность отражает достоверно во всех существенных отношениях финансовое положение Общества по состоянию на 31 декабря 2020 года, а также его финансовые результаты и движение денежных средств за 2020 год в соответствии с российскими стандартами бухгалтерского учета и отчетности («РСБУ»).

Основание для выражения мнения

Мы провели аудит в соответствии с Международными стандартами аудита («МСА»). Наша ответственность согласно указанным стандартам, далее раскрывается в разделе *«Ответственность аудитора за аудит бухгалтерской отчетности»* нашего заключения. Мы независимы по отношению к Обществу в соответствии с *Кодексом этики профессиональных бухгалтеров Совета по международным стандартам этики для бухгалтеров («Кодекс»)* и этическими требованиями, применимыми к нашему аудиту бухгалтерской отчетности в Российской Федерации, и нами также выполнены прочие этические обязанности в соответствии с этими требованиями и Кодексом. Мы полагаем, что полученные нами аудиторские доказательства являются достаточными и надлежащими, чтобы служить основанием для выражения нашего мнения.

Прочая информация

Руководство несет ответственность за прочую информацию. Прочая информация включает информацию, содержащуюся в проекте Годового отчета, но не включает бухгалтерскую отчетность и наше аудиторское заключение о ней.

Наше мнение о бухгалтерской отчетности не распространяется на прочую информацию, и мы не предоставляем вывода, выражающего уверенность в какой-либо форме в отношении данной информации.

В связи с проведением нами аудита бухгалтерской отчетности наша обязанность заключается в ознакомлении с прочей информацией и рассмотрении вопроса о том, имеются ли существенные несоответствия между прочей информацией и бухгалтерской отчетностью или нашими знаниями, полученными в ходе аудита, и не содержит ли прочая информация иных возможных существенных искажений. Если на основании проведенной нами работы мы приходим к выводу о том, что такая прочая информация содержит существенное искажение, мы обязаны сообщить об этом факте. Мы не выявили никаких фактов, которые необходимо отразить в нашем заключении.

Ответственность руководства и лиц, отвечающих за корпоративное управление, за бухгалтерскую отчетность

Руководство несет ответственность за подготовку и достоверное представление бухгалтерской отчетности в соответствии с РСБУ и за систему внутреннего контроля, которую руководство считает необходимой для подготовки бухгалтерской отчетности, не содержащей существенных искажений вследствие недобросовестных действий или ошибок.

При подготовке бухгалтерской отчетности руководство несет ответственность за оценку способности Общества продолжать непрерывно свою деятельность, за раскрытие в соответствующих случаях сведений, относящихся к непрерывности деятельности, и за составление отчетности на основе допущения о непрерывности деятельности, за исключением случаев, когда руководство намеревается ликвидировать Общество, прекратить его деятельность или когда у него отсутствует какая-либо иная реальная альтернатива, кроме ликвидации или прекращения деятельности.

Лица, отвечающие за корпоративное управление, несут ответственность за надзор за подготовкой бухгалтерской отчетности Общества.

Ответственность аудитора за аудит бухгалтерской отчетности

Наша цель состоит в получении разумной уверенности в том, что бухгалтерская отчетность не содержит существенных искажений вследствие недобросовестных действий или ошибок, и в выпуске аудиторского заключения, содержащего наше мнение. Разумная уверенность представляет собой высокую степень уверенности, но не является гарантией того, что аудит, проведенный в соответствии с МСА, всегда выявляет существенные искажения при их наличии. Искажения могут быть результатом недобросовестных действий или ошибок и считаются существенными, если можно обоснованно предположить, что в отдельности или в совокупности они могут повлиять на экономические решения пользователей, принимаемые на основе бухгалтерской отчетности.

В рамках аудита, проводимого в соответствии с МСА, мы применяем профессиональное суждение и сохраняем профессиональный скептицизм на протяжении всего аудита. Кроме того, мы выполняем следующее:

- выявляем и оцениваем риски существенного искажения бухгалтерской отчетности вследствие недобросовестных действий или ошибок; разрабатываем и проводим аудиторские процедуры в ответ на эти риски; получаем аудиторские доказательства, являющиеся достаточными и надлежащими, чтобы служить основанием для выражения нашего мнения. Риск не обнаружения существенного искажения в результате недобросовестных действий выше, чем риск не обнаружения существенного искажения в результате ошибки, так как недобросовестные действия могут включать сговор, подлог, умышленный пропуск, искаженное представление информации или действия в обход системы внутреннего контроля;
- получаем понимание системы внутреннего контроля, имеющей значение для аудита, с целью разработки аудиторских процедур, соответствующих обстоятельствам, но не с целью выражения мнения об эффективности системы внутреннего контроля Общества;
- оцениваем надлежащий характер применяемой учетной политики и обоснованность оценочных значений, рассчитанных руководством, и соответствующего раскрытия информации;
- делаем вывод о правомерности применения руководством допущения непрерывности деятельности, а на основании полученных аудиторских доказательств – вывод о том, имеется ли существенная неопределенность в связи с событиями или условиями, в результате которых могут возникнуть значительные сомнения в способности Общества продолжать непрерывно свою деятельность. Если мы приходим к выводу о наличии существенной неопределенности, мы должны привлечь внимание в нашем аудиторском заключении к соответствующему раскрытию информации в бухгалтерской отчетности или, если такое раскрытие информации является ненадлежащим, модифицировать наше мнение. Наши выводы основаны на аудиторских доказательствах, полученных до даты нашего аудиторского заключения. Однако, будущие события или условия могут привести к тому, что Общество утратит способность продолжать непрерывно свою деятельность;
- проводим оценку представления бухгалтерской отчетности в целом, ее структуры и содержания, включая раскрытие информации, а также того, представляет ли бухгалтерская отчетность лежащие в ее основе операции и события так, чтобы было обеспечено их достоверное представление.

Мы осуществляем информационное взаимодействие с лицами, отвечающими за корпоративное управление, доводя до их сведения, помимо прочего, информацию о запланированном объеме и сроках аудита, а также о существенных замечаниях по результатам аудита, в том числе о значительных недостатках системы внутреннего контроля, которые мы выявляем в процессе аудита.


Саньков Андрей Григорьевич,
руководитель задания

«26» марта 2021 года



Общество: ООО «Третий Ветропарк ФРВ»

Основной государственный регистрационный номер:
1187746886535, дата внесения в ЕГРЮЛ 22.10.18

Регистрирующий орган по месту нахождения юридического лица:
Межрайонная инспекция Федеральной налоговой службы № 46
по г. Москве.

Место нахождения: 123112, Москва г, Пресненская набережная,
дом 10, этаж 14. Блок Б, помещение 13

Аудиторская организация: АО «Делойт и Туш СНГ»

Свидетельство о государственной регистрации № 018.482,
выдано Московской регистрационной палатой 30.10.1992 г.

Основной государственный регистрационный номер:
1027700425444

Свидетельство о внесении записи в ЕГРЮЛ: серия 77 № 004840299,
выдано 13.11.2002 г. Межрайонной Инспекцией МНС России № 39
по г. Москва.

Член саморегулируемой организации аудиторов Ассоциации
«Содружество», ОРНЗ 12006020384.

**БУХГАЛТЕРСКИЙ БАЛАНС
на 31 декабря 2020 года**

| | | | |
|---|---|--------------------------|-------------------|
| Организация | Общество с ограниченной ответственностью «Третий Ветропарк ФРВ» | Форма по ОКУД | 0710001 |
| Идентификационный номер налогоплательщика | | Дата (число, месяц, год) | 31.12.2020 |
| Вид экономической деятельности | Производство электроэнергии | по ОКПО | 33797002 |
| Организационно-правовая форма/форма собственности | Общества с ограниченной ответственностью / Частная собственность | ИНН | 7703466447 |
| Единица измерения | тыс. руб. | по ОКВЭД 2 | 35.11 |
| Местонахождение (адрес) | 123112, Москва г, Пресненская набережная, дом 10, этаж 14, блок Б помещение 13 | по ОКОПФ/ОКФС | 12300 / 16 |
| | | по ОКЕИ | 384 |


Бухгалтерская отчетность подлежит обязательному аудиту
Наименование аудиторской организации

| |
|---|
| <input checked="" type="checkbox"/> Да <input type="checkbox"/> Нет |
| АО «Делойт и Туш СНГ» |
| ИНН 7703097990 |
| ОГРН 1027700425444 |


Идентификационный номер налогоплательщика аудиторской организации
Основной государственный регистрационный номер аудиторской организации

| Наименование показателя | Пояснение | На 31 декабря 2020 года | На 31 декабря 2019 года | На 31 декабря 2018 года |
|--|-----------|-------------------------|-------------------------|-------------------------|
| АКТИВ | | | | |
| I. ВНЕОБОРОТНЫЕ АКТИВЫ | | | | |
| Основные средства | 4 | 7 920 938 | 1 884 908 | - |
| Отложенные налоговые активы | 13 | 150 045 | 152 438 | 8 969 |
| Прочие внеоборотные активы | | - | 4 324 643 | 1 151 740 |
| Итого по разделу I | | 8 070 983 | 6 361 989 | 1 160 709 |
| II. ОБОРОТНЫЕ АКТИВЫ | | | | |
| Запасы | | 2 500 | 9 403 | - |
| Дебиторская задолженность | 5 | 165 762 | 840 962 | 207 325 |
| Денежные средства и денежные эквиваленты | 6 | 811 548 | 1 511 478 | 253 507 |
| Прочие оборотные активы | | 7 | 10 | 10 |
| Итого по разделу II | | 979 817 | 2 361 853 | 460 842 |
| БАЛАНС | | 9 050 800 | 8 723 842 | 1 621 551 |
| ПАССИВ | | | | |
| III. КАПИТАЛ И РЕЗЕРВЫ | | | | |
| Уставный капитал | 7 | 223 750 | 223 750 | 155 700 |
| Добавочный капитал (без переоценки) | 7 | 2 013 750 | 2 013 750 | 1 401 300 |
| (Непокрытый убыток) нераспределенная прибыль | | (139 487) | (346 232) | (35 878) |
| Итого по разделу III | | 2 098 013 | 1 891 268 | 1 521 122 |
| IV. ДОЛГОСРОЧНЫЕ ОБЯЗАТЕЛЬСТВА | | | | |
| Заемные средства | 8 | 6 485 524 | 5 976 669 | 100 000 |
| Отложенные налоговые обязательства | 13 | 91 614 | 65 880 | - |
| Прочие обязательства | | 2 707 | 42 233 | - |
| Итого по разделу IV | | 6 579 845 | 6 084 782 | 100 000 |
| V. КРАТКОСРОЧНЫЕ ОБЯЗАТЕЛЬСТВА | | | | |
| Заемные средства | 8 | 205 041 | 314 784 | - |
| Кредиторская задолженность | 9 | 167 357 | 433 008 | 429 |
| Оценочные обязательства | | 544 | - | - |
| Итого по разделу V | | 372 942 | 747 792 | 429 |
| БАЛАНС | | 9 050 800 | 8 723 842 | 1 621 551 |

Генеральный директор управляющей компании
ООО «Ветропарки ФРВ», осуществляющий функции
единоличного исполнительного органа на основании
договора от 01.02.2019 г.


Матвеев Алексей Александрович
«26» марта 2021 года

Главный бухгалтер управляющей компании
ООО «Ветропарки ФРВ», осуществляющий функции
единоличного исполнительного органа, на основании
доверенности № 1-ЗВ-2021 от 20.01.2021 г.


Козлова Елена Валерьевна


**ОТЧЕТ О ФИНАНСОВЫХ РЕЗУЛЬТАТАХ
за 2020 год**


| | | | |
|--|---|--------------------------|------------|
| Организация | Общество с ограниченной ответственностью «Третий Ветропарк ФРВ» | Дата (число, месяц, год) | 31.12.2020 |
| Идентификационный номер налогоплательщика | | по ОКПО | 33797002 |
| Вид экономической деятельности | Производство электроэнергии | ИНН | 7703466447 |
| Организационно-правовая форма / форма собственности | Общества с ограниченной ответственностью / Частная собственность | по ОКВЭД 2 | 35.11 |
| Единица измерения | тыс. руб. | по ОКФС | 12300 / 16 |
| | | по ОКЕИ | 384 |

| Наименование показателя | Пояс- ние | 2020 год | 2019 год |
|--|--------------|----------------|------------------|
| | | | |
| Выручка | 10 | 1 207 562 | - |
| Себестоимость продаж | 11 | (526 111) | (1 461) |
| Валовая прибыль (убыток) | | 681 451 | (1 461) |
| Управленческие расходы | 11 | (8 872) | (7 385) |
| Прибыль (убыток) от продаж | | 672 579 | (8 846) |
| Проценты к получению | | 30 175 | 41 209 |
| Проценты к уплате | | (290 227) | - |
| Прочие доходы | 12 | 234 478 | 168 504 |
| Прочие расходы | 12 | (388 381) | (588 810) |
| Прибыль (Убыток) до налогообложения | | 258 624 | (387 943) |
| Налог на прибыль | 13 | (51 879) | 77 589 |
| в т.ч. текущий налог на прибыль | 13 | (23 752) | - |
| отложенный налог на прибыль | 13 | (28 127) | 77 589 |
| Чистая прибыль (убыток) | | 206 745 | (310 354) |
| Совокупный финансовый результат периода | | 206 745 | (310 354) |

Генеральный директор управляющей компании
ООО «Ветропарки ФРВ», осуществляющей функции
единоличного исполнительного органа на основании
договора от 01.02.2019 г.

Главный бухгалтер управляющей компании
ООО «Ветропарки ФРВ», осуществляющей функции
единоличного исполнительного органа, на основании
доверенности №1-ЗВ-2021 от 20.01.2021 г.


Матвеев Алексей Александрович


Козлова Елена Валерьевна

«26» марта 2021

**ОТЧЕТ ОБ ИЗМЕНЕНИЯХ КАПИТАЛА
за 2020 год**

| | | | | | |
|---|---|--------------------------|------------|----------------|---------|
| Организация | Общество с ограниченной ответственностью «Третий Ветропарк ФРВ» | Дата (число, месяц, год) | 31.12.2020 | К О Д Ы | 0710004 |
| Идентификационный номер налогоплательщика | | по ОКПО | 33797002 | | |
| Вид экономической деятельности | Производство электроэнергии | ИНН | 7703466447 | | |
| Организационно-правовая форма/ форма собственности | Общества с ограниченной ответственностью / Частная собственность | по ОКВЭД 2 | 35.11 | | |
| Единица измерения | тыс. руб. | по ОКОПФ/ по ОКФС | 12300 / 16 | | |
| | | по ОКЕИ | 384 | | |

1. Движение капитала

| Наименование показателя | Уставный капитал | Добавочный капитал (без переоценки) | Нераспределенная прибыль | Итого |
|---|------------------|--|--------------------------|-----------|
| Величина капитала на 31 декабря 2018 года | 155 700 | 1 401 300 | (35 878) | 1 521 122 |
| Убыток | - | - | (310 354) | (310 354) |
| Вклад участника | 68 050 | 612 450 | - | 680 500 |
| Величина капитала на 31 декабря 2019 года | 223 750 | 2 013 750 | (346 232) | 1 891 268 |
| Чистая прибыль | - | - | 206 745 | 206 745 |
| Величина капитала на 31 декабря 2020 года | 223 750 | 2 013 750 | (139 487) | 2 098 013 |


2. Чистые активы

| Наименование показателя | На 31 декабря 2020 года | На 31 декабря 2019 года | На 31 декабря 2018 года |
|-------------------------|----------------------------|----------------------------|----------------------------|
| Чистые активы | 2 098 013 | 1 886 268 | 1 521 122 |

Генеральный директор управляющей компании
ООО «Ветропарки ФРВ», осуществляющей функции
единоличного исполнительного органа на основании
договора от 01.02.2019 г.

Главный бухгалтер управляющей компании
ООО «Ветропарки ФРВ», осуществляющей функции
единоличного исполнительного органа, на основании
доверенности №1-ЗВ-2021 от 20.01.2021 г.


Матвеев Алексей Александрович


Козлова Елена Валерьевна

«26» марта 2021 года

**ОТЧЕТ О ДВИЖЕНИИ ДЕНЕЖНЫХ СРЕДСТВ
за 2020 год**

| | | | |
|---|---|--------------------------|------------------------|
| Организация | Общество с ограниченной ответственностью «Третий Ветропарк ФРВ» | Форма по ОКУД | КОДЫ 0710005 |
| Идентификационный номер налогоплательщика | | Дата (число, месяц, год) | 31.12.2020 |
| Вид экономической деятельности | Производство электроэнергии | по ОКПО | 33797002 |
| Организационно-правовая форма/ форма собственности | Общества с ограниченной ответственностью / Частная собственность | ИНН | 7703466447 |
| Единица измерения | тыс. руб. | по ОКВЭД 2 | 35.11 |
| | | по ОКОПФ/ по ОКФС | 12300 / 16 |
| | | по ОКЕИ | 384 |

| Наименование показателя | За 2020 год | За 2019 год |
|--|--------------------|--------------------|
| ДВИЖЕНИЕ ДЕНЕЖНЫХ СРЕДСТВ ПО ТЕКУЩЕЙ ДЕЯТЕЛЬНОСТИ | | |
| Поступления – всего, в том числе: | 1 844 805 | 41 199 |
| От продажи продукции, товаров, работ и услуг | 997 867 | - |
| Проценты по депозитам | 29 900 | 41 199 |
| НДС в поступлениях | 817 038 | - |
| Платежи – всего, в том числе: | (715 482) | (63 481) |
| На оплату поставщикам (подрядчикам) за сырье, материалы, работы, услуги | (217 273) | (7 252) |
| На оплату труда | (380) | (5) |
| На выплату процентов по долговым обязательствам | (285 769) | - |
| На выплату налога на прибыль организаций | (223) | - |
| На оплату страховых взносов | (133) | (2) |
| На оплату налога на доходы физических лиц | (61) | (14) |
| На оплату открытия кредитной линии и банковские расходы | (12 167) | (33 372) |
| Убытки от конвертации | (26) | (2 376) |
| Штрафы по ДПМ | (199 415) | - |
| Прочие платежи | (35) | (20 460) |
| Сальдо денежных потоков от текущей деятельности | 1 129 323 | (22 282) |
| ДВИЖЕНИЕ ДЕНЕЖНЫХ СРЕДСТВ ПО ИНВЕСТИЦИОННОЙ ДЕЯТЕЛЬНОСТИ | | |
| Поступления – всего | - | - |
| Платежи – всего, в том числе: | (2 353 631) | (5 272 956) |
| На приобретение, создание, модернизацию, реконструкцию и подготовку к использованию внеоборотных активов | (2 201 307) | (4 946 963) |
| На оплату процентов по долговым обязательствам, включаемым в стоимость инвестиционного актива | (152 324) | (325 993) |
| Сальдо денежных потоков от инвестиционной деятельности | (2 353 631) | (5 272 956) |
| ДВИЖЕНИЕ ДЕНЕЖНЫХ СРЕДСТВ ПО ФИНАНСОВОЙ ДЕЯТЕЛЬНОСТИ | | |
| Поступления – всего, в том числе: | 2 098 438 | 11 917 160 |
| Получение заемных средств | 2 093 438 | 11 670 160 |
| Денежных вкладов собственников (участников) | 5 000 | 247 000 |
| Платежи – всего, в том числе: | (1 684 000) | (5 049 042) |
| На погашение (выкуп) векселей и других долговых ценных бумаг, возврат кредитов и займов | (1 684 000) | (5 049 042) |
| Сальдо денежных потоков от финансовой деятельности | 414 438 | 6 868 118 |
| Сальдо денежных потоков за отчетный период | (809 870) | 1 572 880 |
| Остаток денежных средств и денежных эквивалентов на начало отчетного периода | 1 511 478 | 253 507 |
| Остаток денежных средств и денежных эквивалентов на конец отчетного периода | 811 548 | 1 511 478 |
| Величина влияния изменений курса иностранной валюты по отношению к рублю | 109 940 | (314 909) |

Генеральный директор управляющей компании
ООО «Ветропарки ФРВ», осуществляющей функции
единоличного исполнительного органа на основании
договора от 01.02.2019 г.

Матвеев Алексей Александрович

Главный бухгалтер управляющей компании
ООО «Ветропарки ФРВ», осуществляющей функции
единоличного исполнительного органа, на основании
доверенности №1-ЗВ-2021 от 20.01.2021 г.

Козлова Елена Валерьевна

«26» марта 2021 года

ОБЩЕСТВО С ОГРАНИЧЕННОЙ ОТВЕТСТВЕННОСТЬЮ «ТРЕТИЙ ВЕТРОПАРК ФРВ»

ПОЯСНЕНИЯ К БУХГАЛТЕРСКОЙ ОТЧЕТНОСТИ

1. ИНФОРМАЦИЯ ОБ ОБЩЕСТВЕ

Общество с ограниченной ответственностью «Третий Ветропарк ФРВ» (далее – Общество) создано 22 октября 2018 года, зарегистрировано Межрайонной инспекцией Федеральной налоговой службы №46 по г. Москве о чём в Единый государственный реестр юридических лиц внесена запись за основным государственным регистрационным номером 1187746886535.

Общество поставлено на учет в ИФНС № 3 по г. Москве с присвоением ИНН 7703466447 / КПП 770301001.

Местонахождение Общества (юридический и почтовый адрес):

- с 22.10.2018 г. по 24.03.2021 – 123112, Россия, г. Москва, Пресненская набережная, дом 10, этаж 18, помещение 3.
- с 25.03.2021 г. по настоящее время – 123112, Россия, г. Москва, Пресненская набережная, дом 10, этаж 14, блок Б, помещение 13.

Основным видом деятельности Общества является:

- строительство электростанции функционирующей на основе использования энергии ветра.
- производство электроэнергии, получаемой из возобновляемых источников энергии.

Общество имеет обособленное подразделение в Ростовской области, созданное 2 марта 2020 года, находящееся по адресу: 346 393, Ростовская область, Красносулинский район, хутор Платово, присвоен КПП 614845001.

В апреле 2020 года Общество завершило строительство ветряной электрической станции установленной мощностью 98,8 МВт в Ростовской области и квалифицированные генерирующие объекты были введены в эксплуатацию.

В июне 2020 года было осуществлено присоединение к Оптовому рынку электроэнергии и мощности (ОРЭМ). Общество имеет гарантированную выручку за объем поставляемой на рынок мощности, данный объем выручки позволит окупить капитальные вложения по строительству электростанции, функционирующей на основе использования энергии ветра.

С 22 октября 2018 года по 31 января 2019 года генеральным директором Общества являлся Шабалин Михаил Александрович.

С 1 февраля 2019 года по настоящее время полномочия единоличного исполнительного органа переданы управляющей организации ООО «Ветропарки ФРВ» по договору о передаче полномочий единоличного исполнительного органа управляющей организации от 01.02.2019 г.

Среднесписочная численность сотрудников по состоянию на 31.12.2020 г. составляла 0,4 человека, на 31.12.2019 г. составляла 0 человек, так как сотрудники Общества являлись внешними совместителями и работали на 0,01 ставки.

| Наименование | Доля в УК | На 31.12.2020, тыс. руб. | На 31.12.2019, тыс. руб. |
|---|-----------|-----------------------------|-----------------------------|
| Общество с ограниченной ответственностью «Управляющая компания «Ветроэнергетика», осуществляющее функции управляющего товарища и действующее в интересах Инвестиционного Товарищества «Фонд развития ветроэнергетики», созданного в соответствии с Договором инвестиционного товарищества «Фонд развития ветроэнергетики» между ПАО «Фортум», АО «РОСНАНО» и ООО «Управляющая компания «Ветроэнергетика» от 27 апреля 2017 года (удостоверенным Ковалем Евгением Валерьевичем, временно исполняющим обязанности нотариуса города Москвы Федорченко Александра Вячеславовича 27 апреля 2017 года за реестровым номером 7-1175, регистрационный номер в реестре нотариальных действий единой информационной системы нотариата 33813410, с учетом изменений) | 100% | 223 750 | 223 750 |

Информация об органах управления:

На основании Устава Общества, утвержденного Решением единственного участника №81 от 04.08.2020, органами управления Общества являются: Общее собрание участников; Единоличный исполнительный орган – генеральный директор.

Создание ревизионной комиссии не предусмотрено уставом Общества.

Аудитором Общества является Акционерное общество «Делойт и Туш СНГ». 125047, г. Москва, ул. Лесная, дом 5.

2. ОПЕРАЦИОННАЯ СРЕДА, В КОТОРОЙ ОБЩЕСТВО ОСУЩЕСТВЛЯЕТ СВОЮ ДЕЯТЕЛЬНОСТЬ

Рынки развивающихся стран, включая Россию, подвержены экономическим, политическим, социальным, судебным и законодательным рискам, отличным от рисков более развитых рынков. Законы и нормативные акты, регулирующие ведение бизнеса в России, могут быстро изменяться, существует возможность их произвольной интерпретации. Будущее направление развития России в большой степени зависит от налоговой и кредитно-денежной политики государства, принимаемых законов и нормативных актов, а также изменений политической ситуации в стране.

В связи с тем, что Россия добывает и экспортирует большие объемы нефти и газа, экономика России особенно чувствительна к изменениям мировых цен на нефть и газ.

В марте 2020 года мировые цены на нефть резко упали более чем на 40%, что привело к немедленному ослаблению курса российского рубля по отношению к основным валютам.

Влияние изменений в экономической ситуации на будущие результаты деятельности и финансовое положение Общества может оказаться значительным.

Помимо этого, в начале 2020 года в мире стал очень быстро распространяться новый коронавирус (COVID-19), что привело к тому, что Всемирная Организация Здравоохранения (ВОЗ) в марте 2020 года объявила начало пандемии. Меры, применяемые многими странами для сдерживания распространения COVID-19, приводят к существенным операционным трудностям для многих компаний и оказывают существенное влияние на мировые финансовые рынки. Поскольку ситуация быстро развивается, COVID-19 может существенно повлиять на деятельность многих компаний в разных секторах экономики, включая, но не ограничиваясь нарушением операционной деятельности в результате приостановки или закрытия производства, нарушения цепочек поставок, карантина персонала, снижения спроса и трудностей с получением финансирования. Кроме того, Общество может столкнуться с еще большим влиянием COVID-19 в результате его негативного влияния на глобальную экономику и основные финансовые рынки. Значительность влияния COVID-19 на операции Общества в большой степени зависит от продолжительности и распространенности влияния вируса на мировую и российскую экономику.

В 2020 году Общество не испытало существенного влияния COVID-19 на деятельность организации. Общество завершило строительство и ввело в эксплуатацию ветроэнергетические установки с нарушением сроков, предусмотренных ДПП, но в соответствии с плановыми сроками, предусмотренными бюджетом Общества. Нарушений условий договоров в течение отчетного периода не было, кроме тех, которые были запланированы в бюджете в связи с поздним вводом.

3. ОСНОВА СОСТАВЛЕНИЯ БУХГАЛТЕРСКОЙ ОТЧЕТНОСТИ

Бухгалтерская отчетность сформирована исходя из действующих в Российской Федерации правил бухгалтерского учета и отчетности, установленных Федеральным законом «О бухгалтерском учете», а также Положением по ведению бухгалтерского учета и бухгалтерской отчетности в Российской Федерации и иными нормативными правовыми актами по бухгалтерскому учету, утвержденными Министерством финансов Российской Федерации.

Общество руководствуется Учетной политикой для целей бухгалтерского учета и налогообложения, утвержденной приказом генерального директора от 30.09.2019 г. №ТВ-218/08/2.

Инвентаризация активов и обязательств Общества проводится на основании приказа от 22.10.2020 г. №ТВ-218/9. Инвентаризация основных средств и прочих вложений во внеоборотные активы (за исключением земельных участков), а также товарно-материальных ценностей проведена по состоянию на 26 октября 2020 года, по остальным активам и обязательствам - на 31.12.2020 г.

Активы оценены в отчетности по фактическим затратам, за исключением основных средств (представлены по остаточной стоимости) и активов, по которым в установленном порядке созданы резервы под снижение их стоимости (обесценение).

При учете хозяйственных операций, выраженных в иностранной валюте, применялся официальный курс иностранной валюты к рублю, действовавший на дату совершения операции в иностранной валюте. Стоимость средств на банковских счетах (банковских вкладах), средств в расчетах, включая по заемным обязательствам (за исключением средств полученных и выданных авансов и предварительной оплаты), выраженная в иностранной валюте, отражена в бухгалтерской отчетности в суммах, исчисленных на основе официальных курсов валют, действовавших по состоянию на отчетную дату.

| Наименование | 31.12.2020 | 31.12.2019 | 31.12.2018 |
|-----------------|------------|------------|------------|
| За 1 доллар США | 73.8757 | 61.9057 | 69.4706 |
| За 1 евро | 90.6824 | 69.3406 | 79.4605 |

Курсовые разницы, образовавшиеся в течение года по операциям пересчета в рубли (в том числе по состоянию на отчетную дату) выраженной в иностранной валюте стоимости активов и обязательств, подлежащих оплате в иностранной валюте или рублях, отнесены на финансовые результаты как прочие расходы или доходы развернуто.

В бухгалтерском балансе финансовые вложения, дебиторская и кредиторская задолженность, включая задолженность по кредитам и займам, оценочные обязательства отнесены к краткосрочным, если срок обращения (погашения) их не превышает 12 месяцев после отчетной даты. Остальные указанные активы и обязательства представлены как долгосрочные.

Бухгалтерская отчетность подготовлена Обществом, исходя из допущения о том, что Общество будет продолжать свою деятельность в обозримом будущем, и у него отсутствуют намерения и необходимость ликвидации или существенного сокращения деятельности Общества, и, следовательно, обязательства будут погашаться в установленном порядке.

4. ОСНОВНЫЕ СРЕДСТВА

Актив принимается к бухгалтерскому учету в качестве основных средств при выполнении условий п.4 ПБУ «Учет основных средств» 6/01. Лимит стоимости отнесения актива к основным средствам устанавливается в размере свыше 40 тыс. руб. за инвентарный объект.

Срок полезного использования основных средств для целей бухгалтерского учета устанавливается приказом руководителя, либо утверждается руководителем путём подписания акта о приёме-передаче объекта основных средств (формы ОС-1, ОС-1а, ОС-1б) исходя из:

- ожидаемого срока использования этого объекта в соответствии с ожидаемой производительностью или мощностью;
- ожидаемого физического износа, зависящего от режима эксплуатации (количества смен), естественных условий и влияния агрессивной среды, системы проведения ремонта;
- нормативно-правовых и других ограничений использования этого объекта (например, срок аренды).

Срок полезного использования основных средств, бывших в употреблении, определяется с учетом срока полезного использования, уменьшенного на количество лет (месяцев) эксплуатации данного имущества предыдущим собственником.

Основные средства принимаются к бухгалтерскому учету по первоначальной стоимости, с учетом расходов, поименованных в ПБУ 6/01. Таможенные пошлины, уплаченные при покупке основных средств, учитываются в их первоначальной стоимости.

Не подлежат амортизации объекты основных средств, потребительские свойства которых с течением времени не изменяются (земельные участки; объекты природопользования) (п. 17 ПБУ 6/01, п. 49 Методических указаний по бухгалтерскому учету основных средств).

Начисленные до ввода в эксплуатацию объектов основных средств проценты по кредитам, привлеченным для финансирования приобретения (сооружения) инвестиционных активов, для целей бухгалтерского учета включаются в их первоначальную стоимость.

На балансе Общества по состоянию на 31.12.2020 года в составе основных средств отражены земельные участки, здания, машины, оборудование, и другие объекты со сроком полезного использования более 12 месяцев.

Принятые Обществом сроки полезного использования по группам основных средств приведены ниже.

| Группа основных средств | Сроки полезного использования (число лет) объектов, принятых на баланс | |
|-------------------------|--|--|
| | | |
| Здания, сооружения | 15-30 | |
| Машины и оборудование | 3-7 | |
| Прочие | 2-8 | |

Движение первоначальной стоимости по основным группам основных средств представлено следующим образом:

| Наименование показателя | | | | (тыс. руб.) |
|--------------------------------------|-------------------------|------------------|----------------|-------------------------|
| | На 31 декабря 2019 года | Поступило | Выбыло | На 31 декабря 2020 года |
| Здания | 1 926 | 50 123 | (1 926) | 50 123 |
| Сооружения и передаточные устройства | - | 707 619 | - | 707 619 |
| Машины и оборудование | - | 7 451 070 | - | 7 451 070 |
| Земельные участки | 20 316 | - | - | 20 316 |
| Итого | 22 242 | 8 208 812 | (1 926) | 8 229 128 |

| Наименование показателя | | | | (тыс. руб.) |
|--------------------------------------|-------------------------|---------------|----------|-------------------------|
| | На 31 декабря 2018 года | Поступило | Выбыло | На 31 декабря 2019 года |
| Здания | - | 1 926 | - | 1 926 |
| Сооружения и передаточные устройства | - | - | - | - |
| Машины и оборудование | - | - | - | - |
| Земельные участки | - | 20 316 | - | 20 316 |
| Итого | - | 22 242 | - | 22 242 |

Сумма начисленной амортизации по основным группам основных средств на 31 декабря 2020, на 31 декабря 2019 и на 31 декабря 2018 годов представлена следующим образом:

| Наименование показателя | | | | (тыс. руб.) |
|--------------------------------------|------------------|------------------|------------------|-------------|
| | На 31.12.2020 г. | На 31.12.2019 г. | На 31.12.2018 г. | |
| Сумма начисленной амортизации | | | | |
| Здания | 1 100 | 95 | - | - |
| Сооружения и передаточные устройства | 49 149 | - | - | - |
| Машины и оборудование | 257 941 | - | - | - |
| Итого | 308 190 | 95 | - | - |

Объекты незавершенного строительства на 31 декабря 2020, на 31 декабря 2019 и на 31 декабря 2018 годов представлены следующим образом:

| Наименование показателя | 31 декабря | | | (тыс. руб.) |
|------------------------------------|------------|------------------|-----------|-------------|
| | 2020 года | 2019 года | 2018 года | |
| Незавершенные капитальные вложения | - | 1 862 761 | - | - |
| Итого | - | 1 862 761 | - | - |

По состоянию на 31.12.2020 в составе основных средств Общества капитальные вложения отсутствовали.

По состоянию на 31.12.2019 года в составе основных средств Общества числятся капитальные вложения в строительство ветровой электростанции в Ростовской области на сумму 1 862 761 тыс. руб. из них 526 859 тыс. руб. составляет технологическое присоединение объектов, 411 215 тыс. руб.- это расходы на фундаменты ветроэнергетических установок, 329 401 тыс.руб. составляют проценты по кредитам, привлеченным для финансирования приобретения (сооружения) инвестиционных активов 234 772 тыс.руб. – устройство внутривозрадных дорог между ветроэнергетическими установками, 142 171 тыс. руб.- это расходы на технического заказчика, сопровождающего договоры проектирования и технологического присоединения, расходы на исследование площадки строительства, 146 970 тыс. руб. составляют расходы на испытания свай, аренду земли, страхование строительно-монтажных работ и прочие расходы, 71 373 тыс. руб. составляют материалы, приобретенные для целей строительства.

По состоянию на 31.12.2018 основные средства у Общества отсутствовали.

За балансом по состоянию на 31.12.2020 года числятся арендованные основные средства: офисное помещение по кадастровой стоимости 1473 тыс. руб. и земельные участки по кадастровой стоимости 153 тыс. руб. На 31.12.2019 года числились арендованные основные средства: офисное помещение по кадастровой стоимости 1 114 тыс. руб., земельные участки - 173 тыс. руб.

На 31.12.2018 арендованные основные средства отсутствовали.

5. ДЕБИТОРСКАЯ ЗАДОЛЖЕННОСТЬ

Дебиторская задолженность за вычетом резерва по сомнительным долгам на 31.12.2020, на 31.12.2019 и на 31.12.2018 годов представлена следующим образом:

| | 31.12.2020 | 31.12.2019 | (тыс. руб.) 31.12.2018 |
|--|----------------|----------------|---------------------------|
| Дебиторская задолженность покупателей и заказчиков | 151 788 | - | - |
| Авансы выданные | 3 589 | 893 | - |
| Задолженность бюджета по налогу на добавленную стоимость | - | 835 000 | 207 325 |
| Прочая дебиторская задолженность | 10 385 | 5 069 | - |
| Итого дебиторская задолженность | 165 762 | 840 962 | 207 325 |

Общество не создавало резервов по сомнительной дебиторской задолженности по состоянию на 31.12.2019 года и 31.12.2018 года.

На 31.12.2020 резерв по сомнительным долгам сформирован на сумму 106 295 тыс. руб. в связи с наличием просроченной и ничем не обеспеченной задолженности ПАО «ТНС энерго Ростов-на-Дону» в сумме 102 863 тыс. руб., ПАО «Волгоградэнергообл» в сумме 3 330 тыс. руб., ПАО «Дагестанская энергообл» в сумме 102 тыс. руб.

Движение резервов по сомнительной дебиторской задолженности представлено следующим образом:

| | Покупатели и заказчики | (тыс. руб.) Авансы выданные |
|---------------------------------------|---------------------------|-----------------------------------|
| Баланс на 31 декабря 2019 года | - | - |
| Увеличение резервов | 421 643 | - |
| Использование резервов | (315 348) | - |
| Баланс на 31 декабря 2020 года | 106 295 | - |

6. ДЕНЕЖНЫЕ СРЕДСТВА, ДЕНЕЖНЫЕ ЭКВИВАЛЕНТЫ И ПРЕДСТАВЛЕНИЕ ДЕНЕЖНЫХ ПОТОКОВ В ОТЧЕТЕ О ДВИЖЕНИИ ДЕНЕЖНЫХ СРЕДСТВ

К денежным эквивалентам относятся высоколиквидные финансовые вложения, которые могут быть легко обращены в заранее известную сумму денежных средств и которые подвержены незначительному риску изменения стоимости.

Общество относит к денежным эквивалентам краткосрочные банковские депозиты, размещенные на срок до трёх месяцев.

В отчете о движении денежных средств представляются свернуто суммы НДС в составе поступлений от покупателей и заказчиков, платежей поставщикам и подрядчикам, платежей в бюджетную систему и возмещение из нее. Поступления и платежи в связи с начислением процентов по денежным эквивалентам, выгодами или потерями от валютно-обменных операций и от обмена одних денежных эквивалентов на другие, отражаются по строкам «Прочие поступления» и «Прочие платежи» в составе денежных потоков от текущих операций в отчете о движении денежных средств.

Денежные средства и денежные эквиваленты на 31.12.2020, на 31.12.2019 и на 31.12.2018 годов представлены следующим образом:

| | 31.12.2020 | 31.12.2019 | (тыс. руб.) 31.12.2018 |
|---|----------------|------------------|---------------------------|
| Средства на спец счетах, аккредитивы | - | 766 500 | - |
| Средства на расчетных счетах | 4 837 | 694 057 | 253 507 |
| Средства на депозитных счетах | 488 000 | - | - |
| Средства на залоговых счетах | 318 711 | 49 638 | - |
| Средства на валютных счетах | - | 1 283 | - |
| Итого денежные средства и денежные эквиваленты | 811 548 | 1 511 478 | 253 507 |

На 31 декабря 2020 года сумма средств, размещенных на залоговом счете (договора залогового банковского вклада) составляет 318 711 тыс. руб., на 31 декабря 2019 сумма составляла 49 638 тыс. руб., на остаток средств на счете начисляется 3% годовых в соответствии с условиями договора залогового банковского вклада. На 31.12.2018 г. денежные средства, ограниченные в использовании, отсутствовали.

Сумма 455 000 тыс. руб. по заявке Общества находится на депозите и на неё банком начисляются проценты по ставке 3,39% годовых за период с 28.12.2020 г. по 11.01.2021 г., сумма 33 000 тыс. руб. по заявке Общества находится на депозите и на неё банком начисляются проценты по ставке 2,34 % годовых за период с 30.12.2020 г. по 11.01.2021 г.

Денежные средства на текущих счетах и денежные эквиваленты размещены в российских банках с кредитным рейтингом не ниже AA+(RU) (АКРА).

7. КАПИТАЛ И РЕЗЕРВЫ

По состоянию на 31.12.2020 г. уставный капитал Общества оплачен полностью и составляет 223 750 тыс. руб. Уставный капитал на 31.12.2019 г. составляет 223 750 тыс. руб., на 31.12.2018 г. – 155 700 тыс. руб.

В соответствии с Решением единственного участника добавочный капитал представляет собой сумму вклада единственного участника превышающего номинальную величину уставного капитала и составляет на 31.12.2020 г. и на 31.12.2019 г. сумму 2 013 750 тыс. руб., на 31.12.2018 г. - в размере 1 401 300 тыс. руб.

По состоянию на 31.12.2018 г. уставный капитал Общества составляет 155 700 тыс. руб. и оплачен полностью.

В соответствии с Решением №2 от 16 октября 2018 года первоначальный номинальный уставный капитал был сформирован в размере 3 500 тыс. руб. В ноябре 2018 года в капитал было внесено 35 000 тыс. руб., из которых 3 500 тыс. руб. отражены в составе уставного капитала, и 31 500 тыс. руб. отражены в добавочном капитале Общества. Решением №9 от 26 декабря 2018 года принято увеличить уставный капитал с 3 500 тыс. руб. до 155 700 тыс. руб. Дополнительный вклад Единственного участника оплачен денежными средствами в декабре 2018 года в сумме 1 522 000 тыс. руб., из которых 152 200 тыс. руб. отражены в составе уставного капитала, и 1 369 800 тыс. руб. – в составе добавочного капитала.

По состоянию на 31.12.2019 г. уставный капитал Общества составляет 223 750 тыс. руб. и оплачен частично.

Решением №21 от 13.03.2019 г. зарегистрировано увеличение уставного капитала с 155 700 тыс. руб. до 180 400 тыс. руб. В капитал в марте 2019 года было внесено 247 000 тыс. руб., из которых 24 700 тыс. руб. отражены в составе уставного капитала, и 222 300 тыс. руб. – в составе добавочного капитала.

Решением №46 от 10.10.2019 г. зарегистрировано увеличение уставного капитала с 180 400 тыс. руб. до 223 750 тыс. руб. По соглашению о зачете взаимных требований № 37-2019 УКВф от 18.10.2019 г. в счет оплаты капитала была учтена сумма 428 500 тыс. руб. Задолженность участников по взносам в капитал на 31.12.2019 г. составила 5 000 тыс. руб. В январе 2020 года в капитал внесено 5 000 тыс. руб.

По состоянию на 31.12.2020 уставный капитал Общества оплачен полностью и составляет 223 750 тыс. руб.

8. КРЕДИТЫ И ЗАЙМЫ ПОЛУЧЕННЫЕ

| Долгосрочные кредиты и займы | Сроки погашения | (тыс. руб.) | | |
|--|-----------------|------------------|------------------|----------------|
| | | 31.12.2020 | 31.12.2019 | 31.12.2018 |
| ПАО «Сбербанк»/Кредитный договор № 7218 от 28 ноября 2019 года/ основной долг | 27.02.2033 | 6 485 524 | 4 702 669 | - |
| Инвестиционное товарищество «Фонд развития ветроэнергетики»/ Договор беспроцентного займа № ТВ-049-2019 от 17 мая 2019 года/ основной долг | 30.06.2021 | - | 1 060 000 | - |
| Инвестиционное товарищество «Фонд развития ветроэнергетики»/ Договор беспроцентного займа № 53-2019УКВф от 27 декабря 2019 года/ основной долг | 30.06.2021 | - | 114 000 | - |
| Инвестиционное товарищество «Фонд развития ветроэнергетики»/ Договор беспроцентного займа № 37-2018УКВф от 26 декабря 2018 года/основной долг | 01.06.2021 | - | 100 000 | 100 000 |
| Итого | | 6 485 524 | 5 976 669 | 100 000 |

| Краткосрочные кредиты и займы | Сроки погашения | (тыс. руб.) | | |
|---|-----------------|----------------|----------------|------------|
| | | 31.12.2020 | 31.12.2019 | 31.12.2018 |
| ПАО «Сбербанк»/Кредитный договор № 7218 от 28 ноября 2019 года/ основной долг | 27.12.2021 | 200 583 | 14 756 | - |
| Инвестиционное товарищество «Фонд развития ветроэнергетики»/ Договор беспроцентного займа № 51-2019УКВф от 24 декабря 2019 года/основной долг | 24.03.2020 | - | 300 000 | - |
| ПАО «Сбербанк»/ Договор об открытии аккредитивов № ГСА 6152 от 28 ноября 2019 года/ проценты | 27.03.2020 | - | 28 | - |
| ПАО «Сбербанк»/Кредитный договор № 7218 От 28 ноября 2019 года/ проценты | 27.03.2021 | 4 458 | - | - |
| Итого | | 205 041 | 314 784 | - |

В 2019 году общество заключило договор об открытии кредитной линии № 7218 с ПАО «Сбербанк», процентная ставка по кредиту установлена в размере суммы ключевой ставки и применимой маржи. Свободного лимита на 31.12.2020 г. нет, период доступности лимита истек 30 июня 2020 года. Расходы за открытие кредитной линии и невыбранного лимит в 2020 году составляют 3 119 тыс. руб., в 2019 году - в размере 23 270 тыс. руб. и отражены в составе прочих расходов. Остальные займы беспроцентные и предоставлены связанной стороной - Инвестиционным товариществом «Фонд развития ветроэнергетики». Валютой всех займов является российский рубль.

По состоянию на 31 декабря 2020 года и на 31 декабря 2019 Общество соблюдало все ограничительные условия по кредитным договорам.

9. КРЕДИТОРСКАЯ ЗАДОЛЖЕННОСТЬ

| | <u>31.12.2020</u> | <u>31.12.2019</u> | <u>31.12.2018</u> |
|---|-----------------------|-----------------------|-------------------|
| Краткосрочная кредиторская задолженность | | | |
| Расчеты по налогам и взносам | 83 495 | - | - |
| Расчеты с поставщиками и подрядчиками | 71 422 | 396 648 | 429 |
| Задолженность перед покупателями и заказчиками | - | 36 351 | - |
| Прочая кредиторская задолженность | 12 435 | 9 | - |
| Авансы полученные | 5 | - | - |
| Итого | <u>167 357</u> | <u>433 008</u> | <u>429</u> |

Просроченная кредиторская задолженность по состоянию на 31.12.2020 составляет 4 494 тыс. руб., перед ПАО «Фортум» – 4 384 тыс. руб., перед ООО «Второй Ветропарк ФРВ» – 110 тыс. руб.

Просроченная кредиторская задолженность по состоянию на 31.12.2019 и на 31.12.2018 гг. отсутствовала.

10. ВЫРУЧКА ОТ ПРОДАЖ

Выручка от продажи электроэнергии и мощности отражалась по мере отгрузки продукции (оказания услуг) и предъявления им расчетных документов. Она отражена в отчетности за минусом налога на добавленную стоимость.

| | <u>2020 год</u> | <u>(тыс. руб.) 2019 год</u> |
|--------------------------------------|-------------------------|---------------------------------|
| Выручка от реализации мощности | 912 388 | - |
| Выручка от реализации электроэнергии | 295 173 | - |
| Прочая реализация | 1 | - |
| Итого | <u>1 207 562</u> | <u>-</u> |

11. СЕБЕСТОИМОСТЬ ПРОДАЖ И УПРАВЛЕНЧЕСКИЕ РАСХОДЫ

Себестоимость продаж включает в себя расходы на производство электроэнергии и мощности, а также расходы на покупку электроэнергии. Более детально информация приведена в таблице ниже:

| | <u>2020 год</u> | <u>(тыс. руб.) 2019 год</u> |
|---|-----------------------|---------------------------------|
| Расходы на производство электроэнергии и мощности | 525 399 | - |
| Прочие расходы | 712 | 1 461 |
| Итого | <u>526 111</u> | <u>1 461</u> |

Управленческие расходы ежемесячно отражаются в качестве расходов по обычным видам деятельности в полном размере, состав данных расходов представлен ниже:

| Наименование | <u>2020</u> | <u>(тыс. руб.) 2019</u> |
|---|---------------------|-----------------------------|
| Членство в ассоциации «Совет рынка» | 2 155 | 1 988 |
| Аренда офисных зданий и помещений | 568 | 513 |
| Нотариальные расходы | 110 | 231 |
| Аудит | 1 787 | 200 |
| Расходы по вознаграждению за управление | 4 177 | 4 158 |
| Прочие расходы | 75 | 295 |
| Итого управленческие расходы | <u>8 872</u> | <u>7 385</u> |

12. ПРОЧИЕ ДОХОДЫ И ПРОЧИЕ РАСХОДЫ

| | 2020 | | 2019 | |
|---------------------------------------|----------------|------------------|----------------|------------------|
| | Доходы | Расходы | Доходы | Расходы |
| Курсовые разницы | 215 760 | (99 264) | 166 073 | (464 884) |
| Доходы/Расходы при конвертации валюты | - | (26) | 2 372 | (4 747) |
| Плата за открытие кредитной линии | - | (3 119) | - | (44 904) |
| Плата за поручительство | - | - | - | (37 418) |
| Штрафы в рамках ДПМ | - | (163 065) | - | (36 351) |
| Резервы по сомнительным долгам | - | (106 294) | - | - |
| Признанные штрафы | 12 793 | - | - | - |
| Продажа основных средств и ТМЦ | 5 317 | (4 386) | - | - |
| Прочие доходы и расходы | 608 | (12 227) | 59 | (506) |
| Итого прочие доходы/расходы | 234 478 | (388 381) | 168 504 | (588 810) |

13. НАЛОГ НА ПРИБЫЛЬ ОРГАНИЗАЦИИ

Текущий налог на прибыль за 2020 и 2019 годы представлен следующим образом:

| | 2020 | 2019 |
|---|-----------------|-----------------|
| Прибыль (убыток) до налогообложения | 258 624 | (387 943) |
| Условный доход (расход) расход по налогу на прибыль | 51 725 | (77 589) |
| Постоянные налоговые расходы: | | |
| прочие | 154 | - |
| Итого | 154 | - |
| Уменьшение отложенных налоговых активов: | | |
| по убыткам прошлых лет | (23 752) | - |
| Итого | (23 752) | - |
| Увеличение отложенных налоговых активов: | | |
| по резервам сомнительных долгов | 21 260 | - |
| по убыткам прошлых лет | - | 143 469 |
| Прочие | 99 | - |
| Итого | 21 359 | 143 469 |
| Уменьшение отложенных налоговых обязательств: | | |
| по внеоборотным активам | 65 880 | - |
| Итого | 65 880 | - |
| Увеличение отложенных налоговых обязательств: | | |
| по основным средствам | (91 614) | (65 880) |
| Итого | (91 614) | (65 880) |
| Итого отложенный налог на прибыль | (28 127) | 77 589 |
| Итого текущий налог на прибыль | (23 752) | - |
| Налог на прибыль | (51 879) | 77 589 |

Расход (доход) по налогу на прибыль определяется как сумма текущего налога на прибыль и отложенного налога на прибыль. Текущий налог на прибыль определяется на основе данных, сформированных в бухгалтерском учете. При этом величина текущего налога на прибыль равна сумме исчисленного налога на прибыль, отраженного в налоговой декларации по налогу на прибыль.

Отложенный налог на прибыль определяется как суммарное изменение отложенных налоговых активов и отложенных налоговых обязательств за период, за исключением результатов операций, не включаемых в бухгалтерскую прибыль (убыток). Для определения отложенного налога на прибыль расчет производится способом отсрочки, который предусматривает определение временных разниц как доходов и расходов, формирующих бухгалтерскую прибыль (убыток) в одном отчетном периоде, а налоговую базу по налогу на прибыль - в другом или в других отчетных периодах.

Под условным расходом по налогу на прибыль понимается величина, определяемая как произведение бухгалтерской прибыли на ставку налога на прибыль.

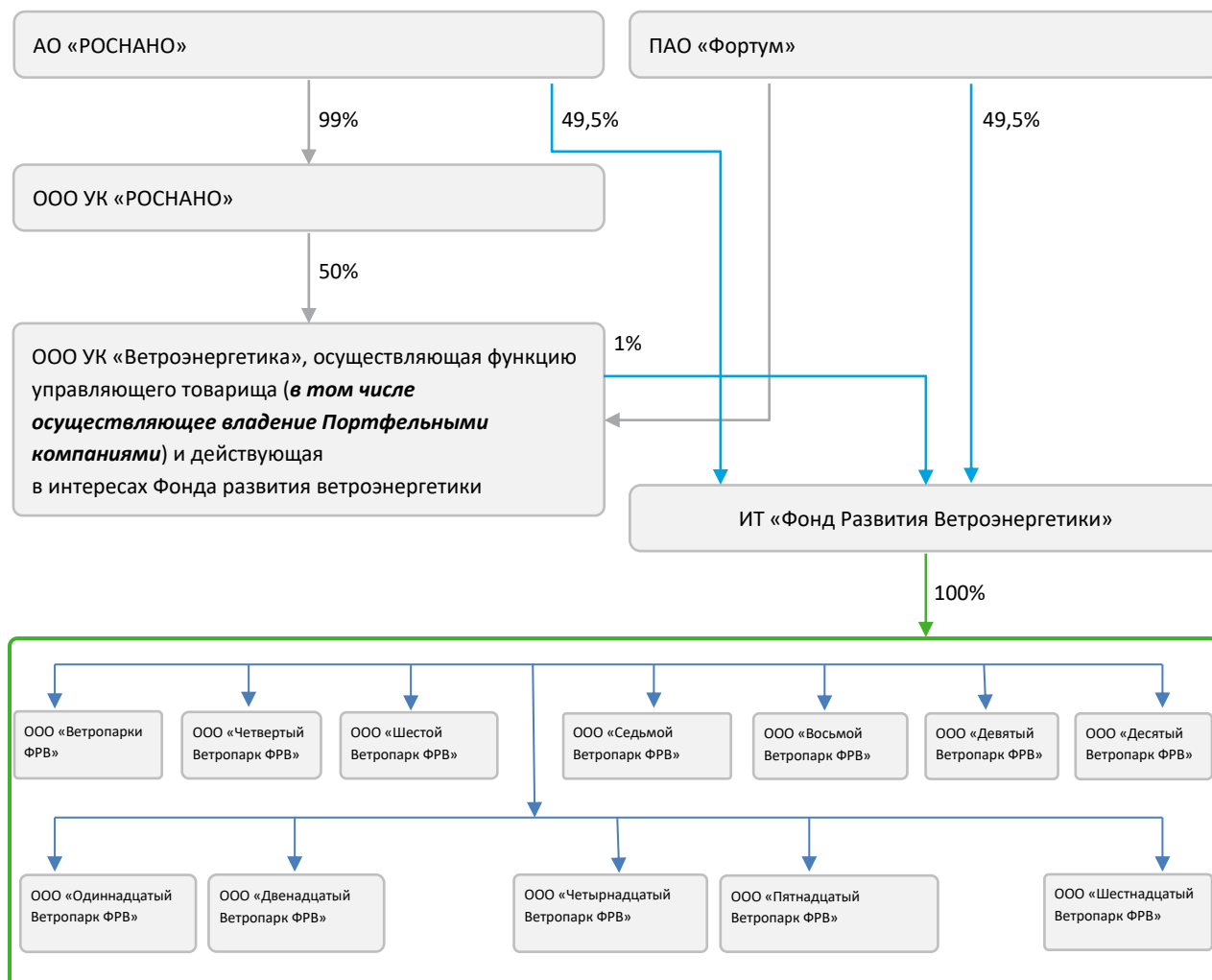
Информация о постоянных и временных разницах формируется в бухгалтерском учете на основании первичных учетных документов непосредственно по тем счетам бухгалтерского учета, в оценке которых они возникли. Постоянные разницы учитываются дифференцированно по видам доходов и расходов, временные разницы – по видам активов и обязательств, в оценке которых возникла временная разница, и отражаются в бухгалтерском учете обособленно.

Ставка по налогу на прибыль в 2020 и 2019 годах составляла 20 процентов, правила налогообложения не изменялись.

Общество ожидает возместить отложенные налоговые активы в течение 2021 и 2022 годов.

14. СВЯЗАННЫЕ СТОРОНЫ

Распределение участия в уставном капитале ООО «Третий Ветропарк ФРВ» представлено на схеме ниже. Данные приведены на 31.12.2020 года, так как 27.01.2021 года право собственности на 100% долей в Обществе перешло к ПАО «Фортум», а 05.03.2021 года право собственности на 100% долей в Обществе перешло к ООО «ФНГ 4».



ООО «УК «Ветроэнергетика», осуществляющее функции управляющего товарища и действующая в интересах Фонда развития ветроэнергетики, осуществляет ведение Общих дел Товарищей, в том числе владеет долями в уставных капиталах Портфельных компаний (ООО «Четвертый Ветропарк ФРВ», ООО «Шестой Ветропарк ФРВ», ООО «Седьмой Ветропарк ФРВ», ООО «Восьмой Ветропарк ФРВ», ООО «Девятый Ветропарк ФРВ», ООО «Десятый Ветропарк ФРВ», ООО «Одиннадцатый Ветропарк ФРВ», ООО «Двенадцатый Ветропарк ФРВ», ООО «Четырнадцатый Ветропарк ФРВ», ООО «Пятнадцатый Ветропарк ФРВ», ООО «Шестнадцатый Ветропарк ФРВ», ООО «Ветропарки ФРВ», а по состоянию на 31.12.2020 года также владело долями в уставных капиталах ООО «Второй Ветропарк ФРВ» и ООО «Третий Ветропарк ФРВ»).

Участником Общества является Общество с ограниченной ответственностью «Управляющая компания «Ветроэнергетика», осуществляющее функции управляющего товарища и действующее в интересах Инвестиционного Товарищества «Фонд развития ветроэнергетики». ООО «УК «Ветроэнергетика», ПАО «Фортум» и АО «РОСНАНО» образовали Инвестиционное товарищество «Фонд развития ветроэнергетики».

Участниками ООО «УК «Ветроэнергетика» являются:

1. ООО «Управляющая компания «РОСНАНО» ИНН 7728864753, местонахождение: 117292, г. Москва, проспект 60-летия Октября, дом 10а, офис 801. Размер доли – 50%.
Участниками которого в свою очередь являются:
 - Чубайс Анатолий Борисович ИНН 773600475485, размер доли – 1%; и
 - Акционерное общество «РОСНАНО», ИНН 7728131587, местонахождение: 117292, г. Москва, проспект 60-летия Октября, дом 10а, офис 708.1, размер доли – 99%.
Раскрытие информации в отношении Акционерного общества «РОСНАНО» осуществляется в соответствии с законодательством Российской Федерации на сайте: <https://e-disclosure.ru/portal/company.aspx?id=27422>. Основным акционером, которому на данный момент принадлежит 100% акций Акционерного общества «РОСНАНО», является Российская Федерация в лице Федерального агентства по управлению государственным имуществом Российской Федерации.
2. ПАО «Фортум» ИНН 7203162698 местонахождение: 123112, город Москва, Пресненская набережная, дом 10, этаж 15, помещение 20, размер доли – 50%.

ПАО «Фортум» является акционерным обществом с количеством акционеров более 300 тысяч. Руководствуясь «Положением о раскрытии информации эмитентами эмиссионных ценных бумаг» (утв. Банком России 30.12.2014 г. N 454-П) ПАО «Фортум» осуществляет раскрытие информации, в том числе о составе органов управления Общества, акционерах, владеющих более 5% акций, на сайте по адресу: <https://e-disclosure.ru/portal/company.aspx?id=8657>.

ПАО «Фортум» находится под прямым контролем «Фортум Раша Б.В.» (Fortum Russia B.V.), частной компании с ограниченной ответственностью, созданной и ведущей свою деятельность в соответствии с законодательством Нидерландов, регистрационный номер: 34265034, имеющей адрес регистрации: Клаудиус Принсенлаан 136, 4818СР Бреда, Нидерланды (Claudius Prinsenlaan 136, 4818СР Breda, The Netherlands), которой принадлежит по состоянию на 31.12.2019 г. 69,88% акций в уставном капитале ПАО «Фортум», и косвенным контролем «Фортум Холдинг Б.В.» (Fortum Holding B.V.), частной компании с ограниченной ответственностью, зарегистрированной в Нидерландах за регистрационным номером 24248582, имеющей адрес регистрации Клаудиус Принсенлаан 136, 4818СР Бреда, Нидерланды (Claudius Prinsenlaan 136, 4818СР Breda, The Netherlands), которой принадлежит по состоянию на дату отчёта 28,35% акций в уставном капитале ПАО «Фортум».

В отношении ПАО «Фортум» лицом, которое имеет право прямо или косвенно распоряжаться более 50% голосов в высшем органе управления ПАО «Фортум», является публичная компания Fortum Oyj, созданная и зарегистрированная в соответствии с правом Республики Финляндия, расположенная по адресу: Keilaniementie 1, Espoo, P.O.Box 1, FI-00048 Fortum, Finland. Основным акционером, которому принадлежит 50,76% акций Fortum Oyj, является Республика Финляндия в лице Правительства Республики (<https://www.fortum.com/about-us/investors/share-information/major-shareholders>), остальные акции компании находятся в публичном обращении и торгуются на Helsinki Stock Exchange (Фондовая биржа Хельсинки). Официальные документы Fortum Oyj размещены на собственной странице в сети интернет: <http://www.fortum.com>.

В соответствии с информацией, которой располагает Общество, не имеется физических лиц, которые прямо или косвенно через ПАО «Фортум» или ООО «Управляющая компания «РОСНАНО» в конечном счете владеют более 25% в уставном капитале ООО «УК «Ветроэнергетика» или имеют возможность контролировать действия ООО «УК «Ветроэнергетика» по смыслу статьи 3 Федерального закона от 07.08.2001 г. № 115-ФЗ «О противодействии легализации (отмыванию) доходов, полученных преступным путем, и финансированию терроризма». Таким образом, физических лиц, которые прямо или косвенно через ООО «УК «Ветроэнергетика» в конечном счете владеют более 25% в уставном капитале Общества или имеют возможность контролировать действия Общества по смыслу статьи 3 Федерального закона от 07.08.2001 г. № 115-ФЗ «О противодействии легализации (отмыванию) доходов, полученных преступным путем, и финансированию терроризма», не имеется.

Закупки у связанных сторон

Стоимость приобретенных услуг с НДС, оказанных связанными сторонами, составила:

| Наименование связанной стороны (вид закупок) | (тыс. руб.) | |
|---|----------------|----------------|
| | 2020 год | 2019 год |
| ООО «Ветропарки ФРВ»/ договор о передаче полномочий единого исполнительного органа | 5 012 | 4 990 |
| ООО «Ветропарки ФРВ»/ договор на оказание услуг технического заказчика | 71 086 | 170 606 |
| ООО «Ветропарки ФРВ»/ договор на оказание услуг строительства ВЭС | - | 76 282 |
| ООО «Ветропарки ФРВ»/ соглашение о передаче прав и обязанностей по договору подряда | - | 50 |
| ООО «УК «Ветроэнергетика»/ договор субаренды помещения | 682 | 616 |
| ПАО «Фортум»/ услуги по сопровождению на оптовом рынке электрической энергии до даты начала поставки мощности на ОРЭМ | 1 895 | 1 752 |
| ПАО «Фортум»/ услуги по сопровождению на оптовом рынке электрической энергии, после даты начала поставки мощности на ОРЭМ | 3 653 | |
| ПАО «Фортум»/ услуги по управлению ВЭС | 42 286 | - |
| ООО «Второй Ветропарк ФРВ»/соглашение о передаче прав и обязанностей по договору подряда | - | 23 |
| ООО «Второй Ветропарк ФРВ»/аренда удаленного щита управления | 331 | - |
| АО «РОСНАНО»/договор о плате за поручительство (стоимость закупки НДС не облагается) | - | 18 709 |
| ПАО «Фортум»/договор о плате за поручительство (стоимость закупки НДС не облагается) | - | 18 709 |
| Итого приобретение услуг у связанных сторон | 124 945 | 291 737 |

Продажи связанным сторонам

Стоимость товаров, продукции, работ, услуг с НДС, реализованных связанным сторонам, составила:

| Наименование связанной стороны (вид реализации) | (тыс. руб.) | |
|---|--------------|-----------|
| | 2020 год | 2019 год |
| ООО «Пятнадцатый Ветропарк ФРВ» продажа ОС и ТМЦ | 5 429 | - |
| ООО «Седьмой Ветропарк ФРВ» продажа ОС и ТМЦ | 952 | - |
| ООО «Ветропарки ФРВ»/ соглашение о передаче прав и обязанностей по договору | - | 31 |
| ПАО «Фортум» продажа мощности | 289 | |
| Итого реализация связанным сторонам | 6 670 | 31 |

Состояние расчетов со связанными сторонами

| | (тыс. руб.) | | | | |
|-------------------------------|---------------------------|-----------|----------------------------|----------------|------------|
| | Дебиторская задолженность | | Кредиторская задолженность | | |
| | 31.12.20 | 31.12.19 | 31.12.20 | 31.12.19 | 31.12.18 |
| ООО «УК «Ветроэнергетика» | - | - | 61 | 110 | - |
| ПАО «Фортум» | 492 | - | 9 330 | 19 203 | 213 |
| ООО «Ветропарки ФРВ» | 31 | 31 | 1 216 | 116 719 | - |
| АО «РОСНАНО» | - | - | - | - | 213 |
| ООО «Второй Ветропарк ФРВ» | 74 | - | 331 | - | - |
| ООО «Четвертый Ветропарк ФРВ» | 39 | - | - | - | - |
| ООО «Седьмой Ветропарк ФРВ» | 21 | - | - | - | - |
| Итого | 657 | 31 | 10 938 | 136 032 | 426 |

Дебиторская задолженность по операциям со связанными сторонами по состоянию на 31.12.2018 отсутствует.

Вся дебиторская и кредиторская задолженность по операциям со связанными сторонами подлежит оплате денежными средствами.

Займы, предоставленные связанными сторонами

Беспроцентные займы, предоставленные связанными сторонами Общества, составляют:

| Долгосрочные кредиты и займы | (тыс. руб.) | | |
|---|-------------|------------------|---------------|
| | 31.12.2020 | 31.12.2019 | 31.12.2018 |
| Инвестиционное товарищество «Фонд развития ветроэнергетики» | - | 1 574 000 | 100 00 |
| Итого | - | 1 574 000 | 100 00 |

Денежные потоки по операциям со связанными сторонами

| Наименование связанной стороны | (тыс. руб.) | | |
|--|--------------------|------------------|------------------|
| | 2020, без НДС | 2019, без НДС | 2018, без НДС |
| Поступления | | | |
| Инвестиционное товарищество «Фонд развития ветроэнергетики» (денежные вклады участников) | 5 000 | 247 000 | 1 557 000 |
| Инвестиционное товарищество «Фонд развития ветроэнергетики» (займы) | 110 000 | 1 902 500 | 100 000 |
| ООО «Пятнадцатый Ветропарк ФРВ» (поступления от покупателей) | 4 524 | - | - |
| ООО «Седьмой Ветропарк ФРВ» (поступления от покупателей) | 793 | - | - |
| ПАО «Фортум» поступления от покупателей | 200 | - | - |
| Итого поступления | 120 517 | 2 149 500 | 1 657 000 |
| Платежи | | | |
| ПАО «Фортум» (оплата поставщикам) | (32 307) | (1 240) | - |
| ООО «Ветропарки ФРВ» (оплата поставщикам) | (159 668) | (112 675) | - |
| ООО «УК Ветроэнергетика» (оплата поставщикам) | (609) | (422) | - |
| ООО «Второй Ветропарк ФРВ» (оплата поставщикам) | - | (19) | - |
| АО «Роснано» (плата за поручительство) | - | (18 922) | - |
| Инвестиционное товарищество «Фонд развития ветроэнергетики» (возврат займов) | (1 684 000) | - | - |
| Итого платежи | (1 876 584) | (133 278) | - |

Прочие операции, проведенные со связанными сторонами

10 апреля 2019 года Обществом было заключено Соглашение с ООО «Ветропарки ФРВ» о передаче Обществу прав и обязанностей по Договорам на поставку мощности под объем генерации в 98,8 МВт с датой начала поставки мощности 1 декабря 2019 года, в соответствии с которыми обязанности по договорам ДПМ переданы Обществу 30 июня 2020 года, общей стоимостью 1 руб.

15. ОБЕСПЕЧЕНИЕ ОБЯЗАТЕЛЬСТВ И ПЛАТЕЖЕЙ

Обеспечения выданные

В составе обеспечений выданных Обществом отразило суммы по договорам залога, заключенным с ПАО «Сбербанк» в обеспечение обязательств по договору об открытии не возобновляемой кредитной линии от 28 ноября 2019 года № 7218. Общая сумма залогов на 31 декабря 2020 года составляет 8 151 860 тыс. руб. и включает в себя договоры залога имущества, банковских счетов, договор ипотеки земельных участков, на 31 декабря 2019 года сумма залога составляла 6 043 565 тыс. руб.

Также в 2019 году Общество предоставило ООО «Вестас РУС» обеспечение исполнения обязательств по договорам поставки и установки ветровых турбин от 18.12.2018 года в форме непокрытых аккредитивов. Общая сумма обеспечения по состоянию на 31.12.2019 года составила 204 029 тыс. руб.

Обеспечения полученные

В 2019 году Обществом получены гарантии по обязательствам третьих лиц, частично выраженные в евро, сроки исполнения которых еще не наступили. Указанные гарантии были получены от Вестас Винд Системс А/С (материнской компании ООО «Вестас РУС») и по состоянию на 31.12.2019 года составляли сумму 6 132 825 тыс. руб. и АО «СИИ Инжиниринг» в размере 354 тыс. руб. Срок действия полученных гарантий от Вестас Винд Системс А/С по договорам обслуживания установлен до окончания действия контракта, по договорам поставки и установки ветровых турбин – три года с даты акта приема-передачи, то есть ориентировочно до 30.06.2023, АО «СИИ Инжиниринг» - до 30.07.2020 г. По состоянию на 31.12.2020 г. величина обеспечений полученных от Вестас Винд Системс А/С (материнской компании ООО «Вестас РУС») составила 2 364 982 тыс. руб. с учетом переоценки.

Также по состоянию на 31.12.2020 года Обществом получены банковские гарантии на обеспечение исполнения обязательств по договорам подряда, оказания услуг с ООО «ИНТЕР РАО – ИНЖИНИРИНГ» на сумму 76 947 тыс. руб. срок действия гарантий до 17.06.2023 года, ПАО «МТС» - на сумму 2 234 тыс. руб. срок действия гарантий до 30.06.2021 года.

16. ИНФОРМАЦИЯ О ФИНАНСОВЫХ РИСКАХ В ДЕЯТЕЛЬНОСТИ ОБЩЕСТВА

Кредитный риск

Общество подвержено кредитному риску, а именно риску того, что Общество понесет убыток вследствие того, что контрагенты Общества не смогут исполнить свои обязательства перед ним. Подверженность кредитному риску возникает в результате продажи Обществом товаров, продукции, работ и услуг на условиях отсрочки платежа и совершения других сделок с контрагентами, в результате которых возникает дебиторская задолженность, а также в результате размещения средств Общества в финансовые вложения и на банковские счета, выдачи поручительств за третьих лиц.

На 31 декабря 2020 года данные риски Общество оценивает как минимальные.

Риск ликвидности

Риск ликвидности – это риск того, что организация столкнется с трудностями при исполнении обязательств. Общество подвержено риску в связи с ежедневной необходимостью использования имеющихся денежных средств. Руководство Общества ежемесячно контролирует прогнозы движения денежных средств Общества.

На 31 декабря 2020 года риск ликвидности минимальный. Портфель ликвидности Общества включает денежные средства. Оборотных активов у Общества достаточно для погашения краткосрочных обязательств.

Валютный риск

За последние несколько лет можно наблюдать девальвацию курса российского рубля по отношению к иностранным валютам, обусловленную падением цен на нефть, внешнеполитической обстановкой, а также нестабильностью на мировых финансовых рынках, вызванной распространением коронавирусной инфекции COVID-19. Риск девальвации рубля продолжает сохраняться. Значительная часть расходов и обязательств Общества, связанных с капитальными вложениями, зависит от курса Евро к рублю - в первую очередь, это расходы на оборудование.

Валютный риск Общества минимален в связи завершением инвестиционной фазы и выполнением своих обязательств по контрактам, цена в которых зависит от курса Евро.

Страновые и региональные риски

Деятельность Общества подвержена рискам, связанным с геополитической напряженностью и состоянием национальной экономики. Политическая и экономическая ситуация в стране, военные конфликты, ужесточение санкций со стороны Евросоюза и США, введение чрезвычайного положения, забастовки, стихийные действия могут привести к ухудшению положения всей национальной экономики и тем самым привести к ухудшению финансового положения Общества и негативно сказаться на возможности своевременно и в полном объеме исполнять свои обязательства.

Общество обладает определенным уровнем финансовой стабильности, достаточной для преодоления краткосрочных негативных экономических изменений в стране. В случае возникновения рисков, связанных с политической, экономической и социальной ситуацией в России, а также рисков, связанных с колебаниями мировой экономики, Общество предпримет все возможные меры по ограничению их негативного влияния, в том числе меры по поддержанию проектов, которые уже разрабатываются и реализуются Обществом, меры по оптимизации и ограничению затрат.

Правовые риски

Риски в деятельности Общества, связанные с изменением законодательства (валютное регулирование, изменение правил таможенного контроля и пошлин, изменение требований по лицензированию основной деятельности либо лицензированию прав пользования объектами, нахождение которых в обороте ограничено (включая природные ресурсы)), оцениваются Обществом как незначительные.

Общество осуществляет регулярный мониторинг изменений в законодательстве и предпринимает все возможные меры по обеспечению полного соответствия деятельности Общества действующему законодательству.

Налоговые риски

Российское налоговое законодательство, регулирующее ведение бизнеса, продолжает быстро меняться. Интерпретация руководством такого законодательства применительно к деятельности Общества может быть оспорена соответствующими региональными и федеральными органами. В последнее время налоговые органы часто занимают более жесткую позицию при интерпретации законодательства. В результате, ранее не оспариваемые подходы к расчету налогов могут быть оспорены в ходе будущих налоговых проверок. Как правило, три года, предшествующие отчетному, открыты для проверки налоговыми органами. При определенных обстоятельствах проверки могут охватывать и более длительные периоды. Руководство Общества, основываясь на своей трактовке налогового законодательства, полагает, что все применимые налоги были начислены. Тем не менее, налоговые органы могут по-иному трактовать положения действующего налогового законодательства и различия в трактовке могут существенно повлиять на бухгалтерскую отчетность.

Риски по вопросам, связанным с деятельностью Общества, которые могут негативно сказаться на результатах текущих судебных процессов, в которых участвует Общество

Изменение судебной практики по федеральным округам преимущественно связано только с изменением законодательства. Оценить риски, связанные с изменением законодательства или с изменением позиции высших судебных инстанций, не представляется возможным.

Общество предпринимает все возможные меры по предупреждению возникновения претензий со стороны контрагентов Общества в досудебном порядке. Изменение судебной практики не должно оказать существенного влияния на результаты деятельности Общества.

В настоящий момент у Общества отсутствуют значительные риски, связанные с участием Общества в судебных процессах, к участию в которых Общество привлечено в качестве лица, участвующего в деле. Тем не менее, с целью минимизации рисков, связанных с изменением судебной практики по вопросам, касающимся его деятельности, Общество осуществляет регулярный мониторинг правоприменительной практики.

17. СОБЫТИЯ ПОСЛЕ ОТЧЕТНОЙ ДАТЫ

В январе 2021 года произошла регистрация перехода права собственности на долю в уставном капитале Общества, в результате чего право собственности на 100% долей в Обществе перешло к ПАО «Фортум». 05.03.2021 года право собственности на 100 % долей в Обществе перешло к ООО «ФНГ 4»

Генеральный директор управляющей компании ООО «Ветропарки ФРВ», осуществляющий функции единоличного исполнительного органа на основании договора от 01.02.2019 г.



Матвеев Алексей Александрович

«26» марта 2021 года

Главный бухгалтер управляющей компании ООО «Ветропарки ФРВ», осуществляющий функции единоличного исполнительного органа, на основании доверенности №1-ЗВ-2021 от 20.01.2021 г.



Козлова Елена Валерьевна