

Пояснительная записка к бухгалтерской отчетности

1. Сведения об организации

Наименование юридического лица:

ОБЩЕСТВО С ОГРАНИЧЕННОЙ ОТВЕТСТВЕННОСТЬЮ "МЕТЕК"

Идентификационный номер налогоплательщика (ИНН): 9701130004

Код причины постановки на учет (КПП): 770101001

Основным видом деятельности, который является преобладающим и имеет приоритетное значение для организации, является торговля оптовая неспециализированная (ОКВЭД 46.90).

2. Анализ финансового положения ОБЩЕСТВО С ОГРАНИЧЕННОЙ ОТВЕТСТВЕННОСТЬЮ "МЕТЕК"

2.1. Структура имущества и источники его формирования

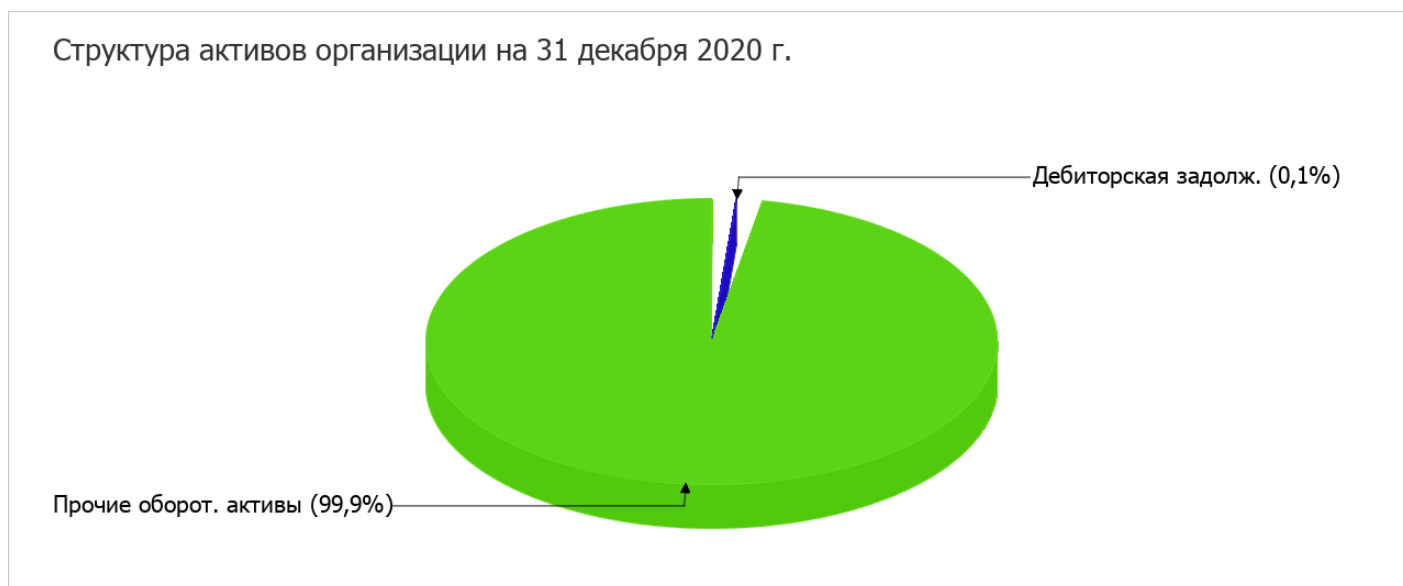
Показатель	Значение показателя				Изменение за анализируемый период	
	в тыс. руб.		в % к валюте баланса		тыс. руб. (гр.3- гр.2)	± % ((гр.3- гр.2) : гр.2)
	31.12.2019	31.12.2020	на начало анализируемого периода (31.12.2019)	на конец анализируемого периода (31.12.2020)		
Актив						
1. Внеоборотные активы	–	2	–	<0,1	+2	–
в том числе: основные средства	–	–	–	–	–	–
нематериальные активы	–	–	–	–	–	–
2. Оборотные, всего	407	363 568	100	100	+363 161	+893,3 раза
в том числе: запасы	–	–	–	–	–	–
дебиторская задолженность	42	195	10,3	0,1	+153	+4,6 раза
денежные средства и краткосрочные финансовые вложения	105	362 323	25,8	99,7	+362 218	+3 450,7 раза
Пассив						
1. Собственный капитал	60	363 250	14,7	99,9	+363 190	+6 054,2 раза
2. Долгосрочные обязательства, всего	–	99	–	<0,1	+99	–

Показатель	Значение показателя				Изменение за анализируемый период	
	в тыс. руб.		в % к валюте баланса		тыс. руб. (гр.3- гр.2)	± % ((гр.3- гр.2) : гр.2)
	31.12.2019	31.12.2020	на начало анализируемого периода (31.12.2019)	на конец анализируемого периода (31.12.2020)		
в том числе: заемные средства	–	–	–	–	–	–
3. Краткосрочные обязательства*, всего	347	221	85,3	0,1	-126	-36,3
в том числе: заемные средства	250	–	61,4	–	-250	-100
Валюта баланса	407	363 570	100	100	+363 163	+893,3 раза

* Без доходов будущих периодов, возникших в связи с безвозмездным получением имущества и государственной помощи, включенных в собственный капитал.

Активы на 31 декабря 2020 г. характеризуются значительной долей (100%) текущих активов и незначительным процентом внеоборотных средств. Активы организации за весь анализируемый период существенно увеличились (в **893,3** раза). Учитывая значительное увеличение активов, необходимо отметить, что собственный капитал увеличился еще в большей степени – в **6 054,2** раза. опережающее увеличение собственного капитала относительно общего изменения активов – фактор положительный.

Наглядно соотношение основных групп активов организации представлено ниже на диаграмме:



Рост активов организации связан, в основном, с ростом показателя по строке "краткосрочные финансовые вложения (за исключением денежных эквивалентов)" на **362 230** тыс. руб. (или **99,7%** вклада в прирост активов).

Одновременно, в пассиве баланса наибольший прирост произошел по строке "уставный капитал (складочный капитал, уставный фонд, вклады товарищей)" (**+363 190** тыс. руб., или **99,9%** вклада в прирост пассивов организации за весь рассматриваемый период).

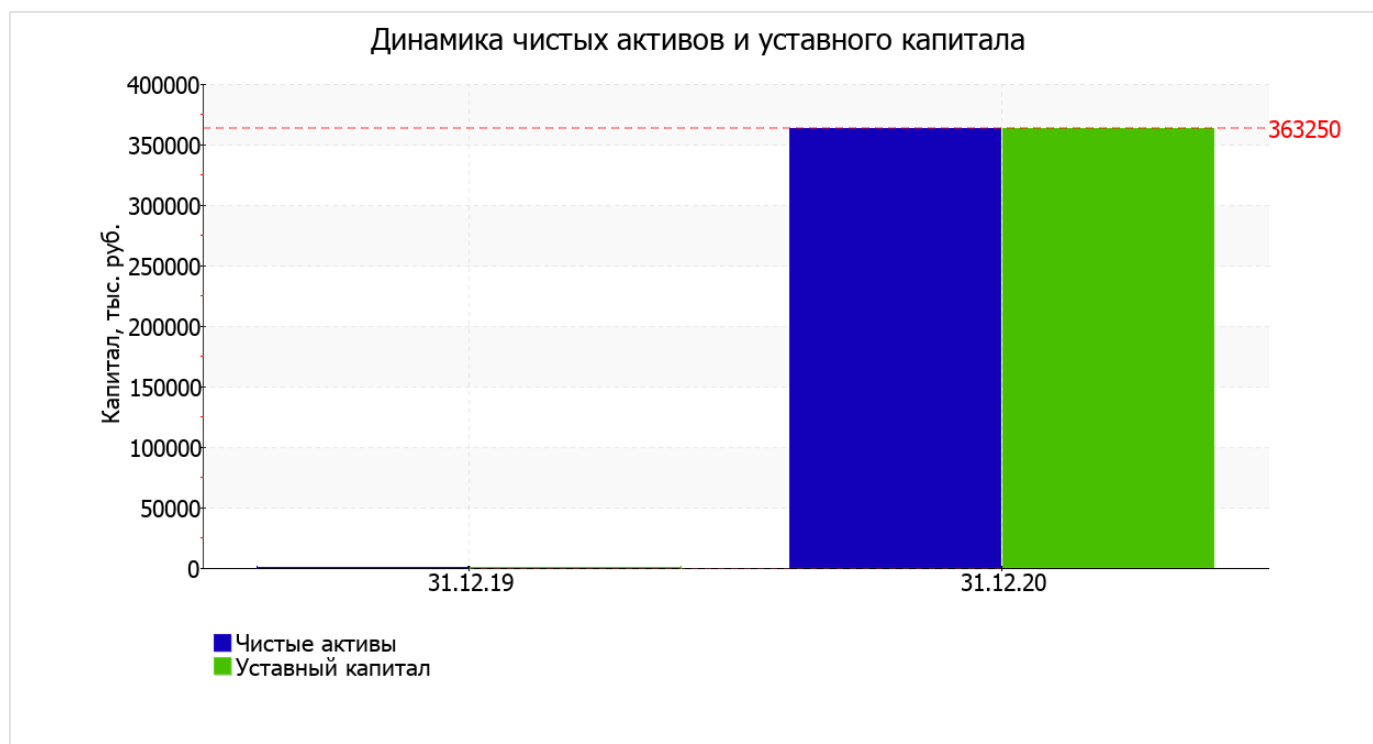
Среди отрицательно изменившихся статей баланса можно выделить "денежные средства и денежные эквиваленты" в активе и "краткосрочные заемные средства" в пассиве (**-12** тыс. руб. и **-250** тыс. руб. соответственно).

на последний день анализируемого периода (31.12.2020) собственный капитал организации равнялся 363 250,0 тыс. руб. собственный капитал организации за весь анализируемый период очень сильно вырос (+363 190,0 тыс. руб.).

2.2. Чистые активы организации

Показатель	Значение показателя				Изменение	
	в тыс. руб.		в % к валюте баланса		тыс. руб. (гр.3- гр.2)	± % ((гр.3- гр.2) : гр.2)
	31.12.2019	31.12.2020	на начало анализируемого периода (31.12.2019)	на конец анализируемого периода (31.12.2020)		
1. Чистые активы	60	363 250	14,7	99,9	+363 190	+6 054,2 раза
2. Уставный капитал	60	363 250	14,7	99,9	+363 190	+6 054,2 раза
3. Превышение чистых активов над уставным капиталом (стр.1-стр.2)	0	0	-	-	-	-

[На конец периода] величина чистых активов общества равна уставному капиталу. Такое соотношение характеризует финансовое положение организации как удовлетворительное. При этом следует отметить увеличение чистых активов в 6 054,2 раза за последний год. На следующем графике наглядно представлена динамика чистых активов и уставного капитала организации.



2.3. Анализ финансовой устойчивости организации

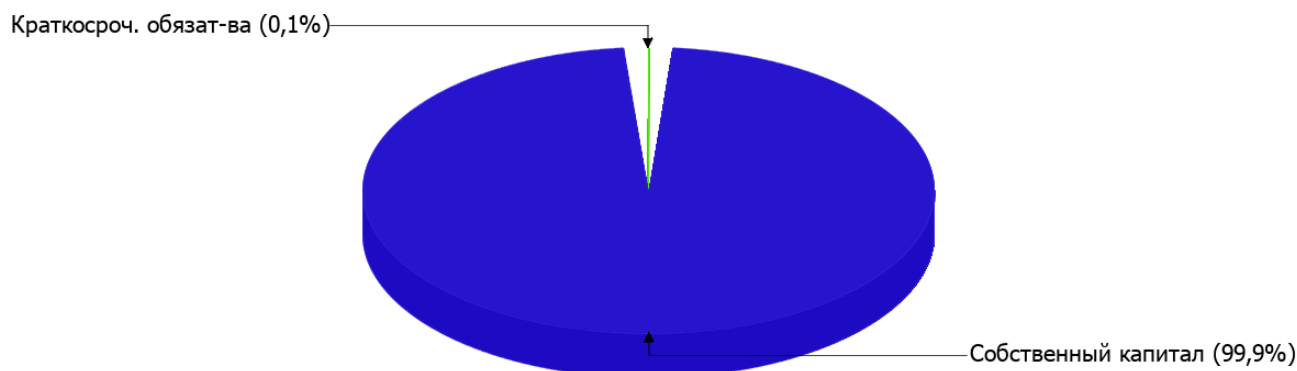
2.3.1. Основные показатели финансовой устойчивости организации

Показатель	Значение показателя		Изменение показателя (гр.3-гр.2)	Описание показателя и его нормативное значение
	31.12.2019	31.12.2020		
Коэффициент автономии	0,15	1	+0,85	Отношение собственного капитала к общей сумме капитала. нормальное значение для данной отрасли: 0,4 и более (оптимальное 0,5-0,7).
Коэффициент обеспеченности собственными оборотными средствами	0,15	1	+0,85	Отношение собственных оборотных средств к оборотным активам. нормальное значение: не менее 0,1.
Коэффициент покрытия инвестиций	0,15	1	+0,85	Отношение собственного капитала и долгосрочных обязательств к общей сумме капитала. нормальное значение для данной отрасли: 0,65 и более.
Коэффициент маневренности собственного капитала	1	1	–	Отношение собственных оборотных средств к источникам собственных средств. нормальное значение для данной отрасли: 0,2 и более.
Коэффициент обеспеченности запасов	–	–	–	Отношение собственных оборотных средств к стоимости запасов. нормальное значение: 0,5 и более.
Коэффициент краткосрочной задолженности	1	0,69	-0,31	Отношение краткосрочной задолженности к общей сумме задолженности.

Коэффициент автономии организации по состоянию на 31.12.2020 составил **1**. Данный коэффициент характеризует степень зависимости организации от заемного капитала. Полученное здесь значение говорит о слишком осторожном отношении ОБЩЕСТВО С ОГРАНИЧЕННОЙ ОТВЕТСТВЕННОСТЬЮ "МЕТЕК" к привлечению заемных денежных средств (собственный капитал составляет **100%** в общем капитале организации). коэффициент автономии очень сильно вырос за год (на **0,85**).

Ниже на диаграмме наглядно представлено соотношение собственного и заемного капитала организации: При этом необходимо отметить, что долгосрочные обязательства на диаграмме не отражены, поскольку имеют незначительную долю (менее 0,1%).

Структура капитала организации на 31 декабря 2020 г.



по состоянию на 31.12.2020 коэффициент обеспеченности собственными оборотными средствами равнялся 1. коэффициент обеспеченности собственными оборотными средствами в течение анализируемого периода очень сильно вырос (+0,85). на последний день анализируемого периода коэффициент демонстрирует очень хорошее значение.

за весь анализируемый период отмечено повышение коэффициента покрытия инвестиций до 1 (+0,85). Значение коэффициента на последний день анализируемого периода полностью соответствует нормативному значению (доля собственного капитала и долгосрочных обязательств в общей сумме капитала организации составляет 100%).

По коэффициенту краткосрочной задолженности видно, что на последний день анализируемого периода доля долгосрочной задолженности составляет одну треть, а краткосрочной задолженности – две третьих. При этом за год доля долгосрочной задолженности выросла на 30,9%.

2.4. Ликвидность

Показатель ликвидности	Значение показателя		Изменение показателя (гр.3 - гр.2)	Расчет, рекомендованное значение
	31.12.2019	31.12.2020		
1. Коэффициент текущей (общей) ликвидности	1,17	1 645,10	+1 643,93	Отношение текущих активов к краткосрочным обязательствам. нормальное значение для данной отрасли: 1,8 и более.
2. Коэффициент быстрой (промежуточной) ликвидности	0,42	1 640,35	+1 639,93	Отношение ликвидных активов к краткосрочным обязательствам. нормальное значение: 1 и более.
3. Коэффициент абсолютной ликвидности	0,3	1 639,47	+1 639,17	Отношение высоколиквидных активов к краткосрочным обязательствам. нормальное значение: не менее 0,2.

[На конец периода] значение коэффициента текущей ликвидности (1 645,10) соответствует норме. [За весь период] коэффициент текущей ликвидности вырос на 1 643,93.

Коэффициент быстрой ликвидности также имеет значение, укладывающееся в норму (1 640,35). Это означает, что у ОБЩЕСТВО С ОГРАНИЧЕННОЙ ОТВЕТСТВЕННОСТЬЮ "МЕТЕК" достаточно активов, которые можно в сжатые сроки перевести в денежные средства и погасить краткосрочную кредиторскую задолженность.

Коэффициент абсолютной ликвидности имеет значение, соответствующее норме (1 639,47). [За весь период] коэффициент вырос на 1 639,17.

3. Анализ эффективности деятельности организации

3.1. Обзор результатов деятельности

Основные финансовые результаты деятельности ОБЩЕСТВО С ОГРАНИЧЕННОЙ ОТВЕТСТВЕННОСТЬЮ "МЕТЕК" в течение анализируемого периода приведены ниже в таблице.

Из "Отчета о финансовых результатах" следует, что за год организация основной деятельности не вела, и финансовый результат формируют только прочие доходы-расходы.

результат от прочих операций за год равен нулю.

Показатель	Значение показателя, тыс. руб.
	2020 г.
1. Выручка	–
2. Расходы по обычным видам деятельности	–
3. Прибыль (убыток) от продаж (1-2)	–
4. Прочие доходы и расходы, кроме процентов к уплате	–
5. ЕВІТ (прибыль до уплаты процентов и налогов) (3+4)	–
6. Проценты к уплате	–
7. Налог на прибыль, изменение налоговых активов и прочее	-98
8. Чистая прибыль (убыток) (5-6+7)	-98
Справочно: Совокупный финансовый результат периода	-98
Изменение за период нераспределенной прибыли (непокрытого убытка) по данным бухгалтерского баланса (измен. стр. 1370)	–

3.2. Анализ рентабельности

Показатели рентабельности	Значения показателя (в %, или в копейках с рубля)
	2020 г.
1. Рентабельность продаж (величина прибыли от продаж в каждом рубле выручки). нормальное значение для данной отрасли: 4% и более.	–
2. Рентабельность продаж по ЕВІТ (величина прибыли от продаж до уплаты процентов и налогов в каждом рубле выручки).	–
3. Рентабельность продаж по чистой прибыли (величина чистой прибыли в каждом рубле выручки). нормальное значение для данной отрасли: не менее 2%.	–

В следующей таблице представлена рентабельность использования вложенного в предпринимательскую деятельность капитала.

Показатель рентабельности	Значение показателя, %	Расчет показателя
	2020 г.	
Рентабельность собственного капитала (ROE)	-0,1	Отношение чистой прибыли к средней величине собственного капитала. нормальное значение для данной отрасли: 14% и более.
Рентабельность активов (ROA)	-0,1	Отношение чистой прибыли к средней стоимости активов. нормальное значение для данной отрасли: 5% и более.
Прибыль на задействованный капитал (ROCE)	–	Отношение прибыли до уплаты процентов и налогов (ЕБИТ) к собственному капиталу и долгосрочным обязательствам.

[За последний период] каждый рубль собственного капитала ОБЩЕСТВО С ОГРАНИЧЕННОЙ ОТВЕТСТВЕННОСТЬЮ "МЕТЕК" принес убыток в размере 0,001 руб.

за 2020 год значение рентабельности активов (-0,1%) не соответствует нормативному и находится в области критических значений.

3.3. Деловая активность (оборачиваемость активов и обязательств)

Далее в таблице рассчитаны показатели оборачиваемости ряда активов, характеризующие скорость возврата вложенных в предпринимательскую деятельность средств, а также показатель оборачиваемости кредиторской задолженности при расчетах с поставщиками и подрядчиками.

Показатель оборачиваемости	Значение в днях	Коэфф. 2020 г.
	2020 г.	
Оборачиваемость оборотных средств (отношение средней величины оборотных активов к средневзвешенной выручке*; нормальное значение для данной отрасли: 109 и менее дн.)	–	–
Оборачиваемость запасов (отношение средней стоимости запасов к средневзвешенной себестоимости проданных товаров; нормальное значение для данной отрасли: 23 и менее дн.)	–	–
Оборачиваемость дебиторской задолженности (отношение средней величины дебиторской задолженности к средневзвешенной выручке; нормальное значение для данной отрасли: 45 и менее дн.)	–	–
Оборачиваемость кредиторской задолженности (отношение средней величины кредиторской задолженности к средневзвешенной выручке)	–	–
Оборачиваемость активов (отношение средней стоимости активов к средневзвешенной выручке; нормальное значение для данной отрасли: 117 и менее дн.)	–	–
Оборачиваемость собственного капитала (отношение средней величины собственного капитала к средневзвешенной выручке)	–	–

* Приведен расчет показателя в днях. Значение коэффициента равно отношению 365 к значению показателя в днях.

4. Выводы по результатам анализа

Ниже по качественному признаку обобщены важнейшие показатели финансового положения и результаты деятельности ОБЩЕСТВО С ОГРАНИЧЕННОЙ ОТВЕТСТВЕННОСТЬЮ "МЕТЕК" за весь анализируемый период.

Среди показателей, имеющих исключительно хорошие значения, можно выделить такие:

- значение коэффициента обеспеченности собственными оборотными средствами, равное 1, можно характеризовать как очень хорошее;
- коэффициент текущей (общей) ликвидности полностью соответствует нормативному значению;
- коэффициент быстрой (промежуточной) ликвидности полностью соответствует нормальному значению;
- полностью соответствует нормативному значению коэффициент абсолютной ликвидности;
- положительное изменение собственного капитала относительно общего изменения активов организации;
- идеальное соотношение активов по степени ликвидности и обязательств по сроку погашения;
- коэффициент покрытия инвестиций полностью соответствует норме (доля собственного капитала и долгосрочных обязательств составляет 100% от общего капитала организации);
- абсолютная финансовая устойчивость по величине излишка собственных оборотных средств.

Следующие 2 показателя финансового положения и результатов деятельности ОБЩЕСТВО С ОГРАНИЧЕННОЙ ОТВЕТСТВЕННОСТЬЮ "МЕТЕК" имеют нормальные или близкие к нормальным значения:

- чистые активы равны уставному капиталу;
- финансовый результат от продаж за весь анализируемый период равен нулю.

Положительно характеризующим финансовое положение организации показателем является следующий – коэффициент автономии неоправданно высок (1).

В ходе анализа был получен лишь один показатель, имеющий критическое значение – убыток от финансово-хозяйственной деятельности за 2020 год составил -98 тыс. руб.

Согласно полученным показателям финансовое положение ОБЩЕСТВО С ОГРАНИЧЕННОЙ ОТВЕТСТВЕННОСТЬЮ "МЕТЕК" можно оценить как удовлетворительное – основные показатели укладываются в норматив или близки к нему. Финансовое состояние организации позволяет осуществлять эффективную финансово-хозяйственную деятельность, сохраняя возможность для привлечения необходимых кредитных ресурсов.