

**Пояснения к бухгалтерскому балансу  
и отчету о финансовых результатах (тыс. руб.)**

**1. Нематериальные активы и расходы на научно-исследовательские, опытно-конструкторские и технологические работы (НИОКР)**  
**1.1. Наличие и движение нематериальных активов**

с. 1

Наименование показателя	Код	Период	Изменения за период										На конец периода					
			На начало года		Выбыло				Переоценка				первоначальная стоимость	накопленная амортизация и убытки от обесценения				
			первоначальная стоимость	накопленная амортизация и убытки от обесценения	Поступило	первоначальная стоимость	накопленная амортизация и убытки от обесценения	начислено амортизации	Убыток от обесценения	Первоначальная стоимость	Накопленная амортизация							
Нематериальные активы - всего	5100	за 2020г.	-	-	-	-	-	-	-	-	-	-	-	-	-	-	-	
	5110	за 2019г.	-	-	-	-	-	-	-	-	-	-	-	-	-	-	-	-
в том числе:	5101	за 2020г.	-	-	-	-	-	-	-	-	-	-	-	-	-	-	-	-
	5111	за 2019г.	-	-	-	-	-	-	-	-	-	-	-	-	-	-	-	-


**1.2. Первоначальная стоимость нематериальных активов, созданных самой организацией**

Наименование показателя	Код	На 31 декабря 2020 г.		На 31 декабря 2019 г.		На 31 декабря 2018 г.	
		5120	-	-	-	-	-
Всего							
в том числе:							
	5121						



## 1.5. Незаконченные и неоформленные НИОКР и незаконченные операции по приобретению нематериальных активов

Наименование показателя	Код	Период	На начало года	Изменения за период			На конец периода
				затраты за период	списано затрат как не положительного результата	принято к учету в качестве нематериальных активов или НИОКР	
Затраты по незаконченным исследованиям и разработкам - всего	5160	за 2020г.	-	-	-	-	
	5170	за 2019г.	-	-	-	-	
в том числе:							
незаконченные операции по приобретению нематериальных активов - всего	5161	за 2020г.	-	-	-	-	
	5171	за 2019г.	-	-	-	-	
	5180	за 2020г.	-	-	-	-	
	5190	за 2019г.	-	-	-	-	
в том числе:							
	5181	за 2020г.	-	-	-	-	
	5191	за 2019г.	-	-	-	-	

Руководитель  **КРАСАВИН ГРИГОРИЙ  
ВЛАДИМИРОВИЧ**  
(подпись) \_\_\_\_\_  
(расшифровка подписи)

30 марта 2021 г.



## 2.2. Незавершенные капитальные вложения

Наименование показателя	Код	Период	На начало года	Изменения за период			На конец периода
				затраты за период	списано	принято к учету в качестве основных средств или увеличена стоимость	
Незавершенное строительство и незаконченные операции по приобретению, модернизации и т.п. основных средств - всего	5240	за 2020г.	-	1 539	-	(1 539)	-
	5250	за 2019г.	-	1 483	-	(1 483)	-
в том числе:							
Система видеонаблюдения IT	5241	за 2020г.	-	46	-	(46)	-
	5251	за 2019г.	-	44	-	(44)	-
Системный блок ПК Intel Core i5-9600KF Карташков	5242	за 2020г.	-	60	-	(60)	-
	5252	за 2019г.	-	-	-	-	-
Электропечь сопротивления высокотемпературная, тип SNOL	5243	за 2020г.	-	126	-	(126)	-
	5253	за 2019г.	-	-	-	-	-
АКАГ - анализатор коррозионной активности грунта модернизированный	5244	за 2020г.	-	112	-	(112)	-
	5254	за 2019г.	-	-	-	-	-
Вибропривод ВП 30Т	5245	за 2020г.	-	133	-	(133)	-
	5255	за 2019г.	-	-	-	-	-
Сито лабораторное Комплект № 1	5246	за 2020г.	-	48	-	(48)	-
	5256	за 2019г.	-	-	-	-	-
Сито лабораторное Комплект № 2	5247	за 2020г.	-	48	-	(48)	-
	5257	за 2019г.	-	-	-	-	-
Ноутбук HP 15s-fq028ur 15.6" Красавин	5248	за 2020г.	-	45	-	(45)	-
	5258	за 2019г.	-	-	-	-	-
Планшет Apple iPad 2019 128 Gb Красавин	5249	за 2020г.	-	44	-	(44)	-
	5259	за 2019г.	-	-	-	-	-
Плоттер HP DesignJet T525 24" 5ZY59A (Спецчасть)		за 2020г.	-	48	-	(48)	-
		за 2019г.	-	-	-	-	-
Ноутбук Huawei MateBook 13 (Татура)		за 2020г.	-	60	-	(60)	-
		за 2019г.	-	-	-	-	-
Сертифицированная ПЭВМ в защищенном исполнении "Обруч-2"		за 2020г.	-	563	-	(563)	-
		за 2019г.	-	-	-	-	-
Уничтожитель документов ГЕЛЕОС УА92-7 (в отдел РСП)		за 2020г.	-	80	-	(80)	-
		за 2019г.	-	-	-	-	-
Системный блок Процессор AMD Sock AM4 Ryzen 5 3600 oem/Модуль DIMM DDR4 16 GB/ Ляпка		за 2020г.	-	59	-	(59)	-
		за 2019г.	-	-	-	-	-
Системный блок Процессор AMD Ryzen 5 3600/ Модуль DIMM DDR4 16 GB (Карпенко)		за 2020г.	-	67	-	(67)	-
		за 2019г.	-	-	-	-	-
Сервер виртуализации		за 2020г.	-	-	-	-	-
		за 2019г.	-	174	-	(174)	-
Структурированная компьютерная сеть 6,7,8,10 этаж СИС		за 2020г.	-	-	-	-	-
		за 2019г.	-	175	-	(175)	-



Уменьшение стоимости объектов основных средств в результате частичной ликвидации - всего:	5270	-	-
в том числе:	5271	-	-

## 2.4. Иное использование основных средств

Наименование показателя	Код	На 31 декабря 2020 г.	На 31 декабря 2019 г.	На 31 декабря 2018 г.
Переданные в аренду основные средства, числящиеся на балансе	5280	-	-	-
Переданные в аренду основные средства, числящиеся за балансом	5281	-	4 432	4 432
Полученные в аренду основные средства, числящиеся на балансе	5282	-	-	-
Полученные в аренду основные средства, числящиеся за балансом	5283	9 832	920	920
Объекты недвижимости, принятые в эксплуатацию и фактически используемые, находящиеся в процессе государственной регистрации	5284	-	-	-
Основные средства, введенные на консервацию	5285	-	-	-
Иное использование основных средств (залог и др.)	5286	-	-	-
Залог	5287	-	3 341	6 593


Руководитель  **КРАСАВИН ГРИГОРИЙ  
ВЛАДИМИРОВИЧ**  
(подпись) \_\_\_\_\_  
(расшифровка подписи)

30 марта 2021 г.



## 3.2. Иное использование финансовых вложений

Наименование показателя	Код	На 31 декабря 2020 г.	На 31 декабря 2019 г.	На 31 декабря 2018 г.
Финансовые вложения, находящиеся в залоге - всего	5320	-	-	-
в том числе:				
Финансовые вложения, переданные третьим лицам (кроме продажи) - всего	5321	-	-	-
в том числе:	5325	-	-	-
Иное использование финансовых вложений	5326	-	-	-
	5329	-	-	-


  
 Руководитель \_\_\_\_\_  
 (подпись)  
 КРАСАВИН ГРИГОРИЙ  
 ВЛАДИМИРОВИЧ  
 (расшифровка подписи)

30 марта 2021 г.



## 4.2. Запасы в залоге

Наименование показателя	Код	На 31 декабря 2020 г.	На 31 декабря 2019 г.	На 31 декабря 2018 г.
Запасы, не оплаченные на отчетную дату - всего	5440	-	-	-
в том числе:				
Запасы, находящиеся в залоге по договору - всего	5441	-	-	-
в том числе:	5445	-	-	-
	5446	-	-	-

  
 Руководитель \_\_\_\_\_  
 (подпись)  
 КРАСАВИН ГРИГОРИЙ  
 ВЛАДИМИРОВИЧ  
 (расшифровка подписи)

30 марта 2021 г.

**5. Дебиторская и кредиторская задолженность**  
**5.1. Наличие и движение Дебиторской задолженности**

Наименование показателя	Код	Период	На начало года		Изменения за период							На конец периода						
			учтенная по условиям Договора	величина резерва по сомнительным долгам	в результате хозяйственных операций (сумма долга по сделке, операции)	поступление	погашение	выбыло	восстановление резерва	перевод из долгосрочную задолженность	перевод из дебиторской в кредиторскую задолженность	перевод из кредиторской в дебиторскую задолженность	учтенная по условиям Договора	величина резерва по сомнительным долгам				
Долгосрочная дебиторская задолженность - всего	5501	за 2020г.	-	-	-	-	-	-	-	-	-	-	-	-	-	-	-	
	5521	за 2019г.	-	-	-	-	-	-	-	-	-	-	-	-	-	-	-	-
в том числе:																		
Расчеты с покупателями и заказчиками	5502	за 2020г.	-	-	-	-	-	-	-	-	-	-	-	-	-	-	-	-
	5522	за 2019г.	-	-	-	-	-	-	-	-	-	-	-	-	-	-	-	-
Авансы выданные	5503	за 2020г.	-	-	-	-	-	-	-	-	-	-	-	-	-	-	-	-
	5523	за 2019г.	-	-	-	-	-	-	-	-	-	-	-	-	-	-	-	-
Прочая	5504	за 2020г.	-	-	-	-	-	-	-	-	-	-	-	-	-	-	-	-
	5524	за 2019г.	-	-	-	-	-	-	-	-	-	-	-	-	-	-	-	-
Долгосрочная дебиторская задолженность - всего	5505	за 2020г.	-	-	-	-	-	-	-	-	-	-	-	-	-	-	-	-
	5525	за 2019г.	-	-	-	-	-	-	-	-	-	-	-	-	-	-	-	-
Краткосрочная дебиторская задолженность - всего	5510	за 2020г.	97 043	(2 329)	45 903	-	(12 241)	(8)	(1 498)	-	-	-	-	-	-	130 698	(831)	-
	5530	за 2019г.	82 430	(2 379)	57 490	-	(31 681)	(11 195)	50	-	-	-	-	-	-	97 043	(2 329)	-
в том числе:																		
Расчеты с покупателями и заказчиками	5511	за 2020г.	6 444	(50)	6 440	-	(6 118)	-	(50)	-	-	-	-	-	-	6 766	-	-
	5531	за 2019г.	21 378	(95)	8 585	-	(23 519)	-	45	-	-	-	-	-	-	6 444	(50)	-
Авансы выданные	5512	за 2020г.	6 042	(2 001)	794	-	(3 707)	(47)	1 448	-	-	-	-	-	-	3 128	(553)	-
	5532	за 2019г.	9 945	(1 977)	1 903	-	(5 759)	(7)	(25)	-	-	-	-	-	-	6 042	(2 001)	-
Прочая	5513	за 2020г.	84 557	(278)	38 670	-	(2 416)	(7)	29	-	-	-	-	-	-	120 804	(278)	-
	5533	за 2019г.	51 107	(307)	47 002	-	(2 404)	(11 148)	29	-	-	-	-	-	-	84 557	(278)	-
Итого	5514	за 2020г.	-	-	-	-	-	-	-	-	-	-	-	-	-	-	-	-
	5534	за 2019г.	-	-	-	-	-	-	-	-	-	-	-	-	-	-	-	-
Итого	5500	за 2020г.	97 043	(2 329)	45 903	-	(12 241)	(8)	(1 498)	-	-	-	-	-	-	130 698	(831)	-
	5520	за 2019г.	82 430	(2 379)	57 490	-	(31 681)	(11 195)	50	-	-	-	-	-	-	97 043	(2 329)	-

## 5.2. Просроченная дебиторская задолженность


Наименование показателя	Код	На 31 декабря 2020 г.		На 31 декабря 2019 г.		На 31 декабря 2018 г.	
		учтенная по условиям договора	балансовая стоимость	учтенная по условиям договора	балансовая стоимость	учтенная по условиям договора	балансовая стоимость
Всего	5540	831	-	2 329	-	2 379	-
в том числе:							
расчеты с поставщиками и заказчиками	5541	-	-	-	-	-	-
расчеты с поставщиками и заказчиками (в части авансовых платежей, предоплат)	5542	-	-	-	-	-	-
прочая	5543	831	-	2 329	-	2 379	-
	5544	-	-	-	-	-	-

## 5.3. Наличие и движение кредиторской задолженности

Наименование показателя	Код	Период	Остаток на начало года	Изменения за период					перевод из дебиторской в кредиторскую задолженность	перевод из кредиторской в дебиторскую задолженность	Остаток на конец периода
				поступление		выбыло		перевод из долго-краткосрочную задолженность			
				в результате хозяйственных операций (сумма долга по сделке, операции)	причитающиеся проценты, штрафы и иные начисления	погашение	списание на финансовый результат				
Долгосрочная кредиторская задолженность - всего	5551	за 2020г.	18 835	18 900	(652)	(13 491)	-	-	-	23 592	
	5571	за 2019г.	13 729	13 130	909	(19 830)	-	10 900	-	18 835	
в том числе:											
кредиты	5552	за 2020г.	-	-	-	-	-	-	-	-	
	5572	за 2019г.	-	-	-	-	-	-	-	-	
займы	5553	за 2020г.	18 835	18 900	(652)	(13 491)	-	-	-	23 592	
	5573	за 2019г.	13 726	13 130	909	(19 830)	-	10 900	-	18 835	
прочая	5554	за 2020г.	-	-	-	-	-	-	-	-	
	5574	за 2019г.	-	-	-	-	-	-	-	-	
	5555	за 2020г.	-	-	-	-	-	-	X	-	
	5575	за 2019г.	-	-	-	-	-	-	X	-	
Краткосрочная кредиторская задолженность - всего	5560	за 2020г.	47 871	173 635	3 896	(175 695)	(1)	-	-	49 056	
	5580	за 2019г.	63 691	161 733	3 695	(170 340)	(8)	(10 900)	-	47 871	
в том числе:											
расчеты с поставщиками и подрядчиками	5561	за 2020г.	4 347	9 824	2	(2 917)	(1)	-	-	11 256	
	5581	за 2019г.	19 213	1 949	1	(16 812)	(4)	-	-	4 347	
авансы полученные	5562	за 2020г.	545	2 001	-	(344)	-	-	-	2 203	
	5582	за 2019г.	11 362	344	-	(11 161)	-	-	-	545	
расчеты по налогам и взносам	5563	за 2020г.	3 164	78	2	(1 317)	-	-	-	1 926	
	5583	за 2019г.	13 834	1 501	48	(12 219)	-	-	-	3 164	
кредиты	5564	за 2020г.	29 307	136 837	2 265	(143 446)	-	-	-	24 963	
	5584	за 2019г.	2 953	100 735	2 302	(76 683)	-	-	-	29 307	
займы	5565	за 2020г.	2 403	24 540	1 627	(22 296)	-	-	-	5 623	
	5585	за 2019г.	6 009	49 191	1 343	(43 240)	-	(10 900)	-	2 403	
прочая	5566	за 2020г.	8 104	354	-	(5 376)	-	-	-	3 083	
	5586	за 2019г.	10 320	8 013	-	(10 225)	(4)	-	-	8 104	
	5567	за 2020г.	-	-	-	-	-	-	X	-	
	5587	за 2019г.	-	-	-	-	-	-	X	-	
Итого	5550	за 2020г.	66 706	192 535	3 244	(189 186)	(1)	X	X	72 648	
	5570	за 2019г.	77 420	174 863	4 604	(190 170)	(8)	X	X	66 706	

## 5.4. Просроченная кредиторская задолженность

Наименование показателя	Код	На 31 декабря 2020 г.	На 31 декабря 2019 г.	На 31 декабря 2018 г.
Всего	5590	-	-	-
в том числе:				
расчеты с поставщиками и подрядчиками	5591	-	-	-
расчеты с покупателями и заказчиками	5592	-	-	-
прочая задолженность	5593	-	-	-
	5594	-	-	-


Руководитель  КРАСАВИН ГРИГОРИЙ  
ВЛАДИМИРОВИЧ  
(подпись) (расшифровка подписи)

30 марта 2021 г.

**6. Затраты на производство (расходы на продажу)\***

Наименование показателя	Код	за 2020г.	за 2019г.
Материальные затраты	5610	5 433	6 206
Расходы на оплату труда	5620	54 761	64 815
Отчисления на социальные нужды	5630	11 073	18 709
Амортизация	5640	1 537	1 777
Прочие затраты	5650	75 587	47 686
Итого по элементам	5660	148 391	139 193
Фактическая себестоимость проданных товаров	5665	-	-
Изменение остатков (прирост [-]): незавершенного производства, готовой продукции и др.	5670	-	(18 042)
Изменение остатков (уменьшение [+]): незавершенного производства, готовой продукции и др.	5680	1 403	-
Итого расходы по обычным видам деятельности	5600	149 794	121 151


\* - Для организаций, осуществляющих торговую деятельность добавлена строка 5665, учитывающая фактическую себестоимость товаров

Руководитель  (подпись) КРАСАВИН ГРИГОРИЙ  
ВЛАДИМИРОВИЧ (расшифровка подписи)

30 марта 2021 г.

## 7. Оценочные обязательства

Наименование показателя	Код	Остаток на начало года	Признано	Погашено	Списано как избыточная сумма	Остаток на конец периода
Оценочные обязательства - всего	5700	23 465	7 811	(7 853)	(2 968)	20 455
в том числе:						
Резерв на вознаграждение по итогам	5701	-	-	-	-	-
Резерв на выплату отпусков	5702	22 098	5 935	(5 935)	(2 968)	19 130
Резерв на гарантийные обязательства	5703	1 367	1 876	(1 918)	-	1 325


  
 Руководитель \_\_\_\_\_  
 (подпись)

КРАСАВИН ГРИГОРИЙ  
 ВЛАДИМИРОВИЧ  
 (расшифровка подписи)

30 марта 2021 г.

### 8. Обеспечения обязательств

Наименование показателя	Код	На 31 декабря 2020 г.	На 31 декабря 2019 г.	На 31 декабря 2018 г.
Полученные - всего	5800	-	-	-
в том числе:				
Выданные - всего	5801	-	-	-
в том числе:	5810	-	34 024	34 024
Обеспечение по договору ипотеки.	5811	-	34 024	34 024

  
 (подпись)

**КРАСАВИН ГРИГОРИЙ  
 ВЛАДИМИРОВИЧ**  
 (расшифровка подписи)

30 марта 2021 г.

## 9. Государственная помощь

Наименование показателя	Код	за 2020г.		за 2019г.	
		Получено	Возвращено	Получено	Возвращено
Получено бюджетных средств - всего	5900	-	-	-	-
в том числе:					
на текущие расходы	5901	-	-	-	-
на вложения во внеоборотные активы	5905	-	-	-	-
Бюджетные кредиты - всего					
в том числе:					
за 2020г. за 2019г.	5910 5920	- -	- -	- -	- -
за 2020г. за 2019г.	5911 5921	- -	- -	- -	- -

Руководитель  (подпись) **КРАСАВИН ГРИГОРИЙ  
ВЛАДИМИРОВИЧ** (расшифровка подписи)

30 марта 2021 г.