

Пояснительная записка к бухгалтерской отчетности

1. Сведения об организации

Наименование юридического лица:

МУНИЦИПАЛЬНОЕ УНИТАРНОЕ ПРЕДПРИЯТИЕ АНГАРСКОГО ГОРОДСКОГО ОКРУГА "АНГАРСКИЙ ТРАМВАЙ"

Идентификационный номер налогоплательщика (ИНН): 3801063030

Код причины постановки на учет (КПП): 380101001

Основным видом деятельности, который является преобладающим и имеет приоритетное значение для организации, является деятельность трамвайного транспорта по регулярным внутригородским и пригородным пассажирским перевозкам (ОКВЭД 49.31.23).

2. Анализ финансового положения МУНИЦИПАЛЬНОЕ УНИТАРНОЕ ПРЕДПРИЯТИЕ АНГАРСКОГО ГОРОДСКОГО ОКРУГА "АНГАРСКИЙ ТРАМВАЙ"

2.1. Структура имущества и источники его формирования

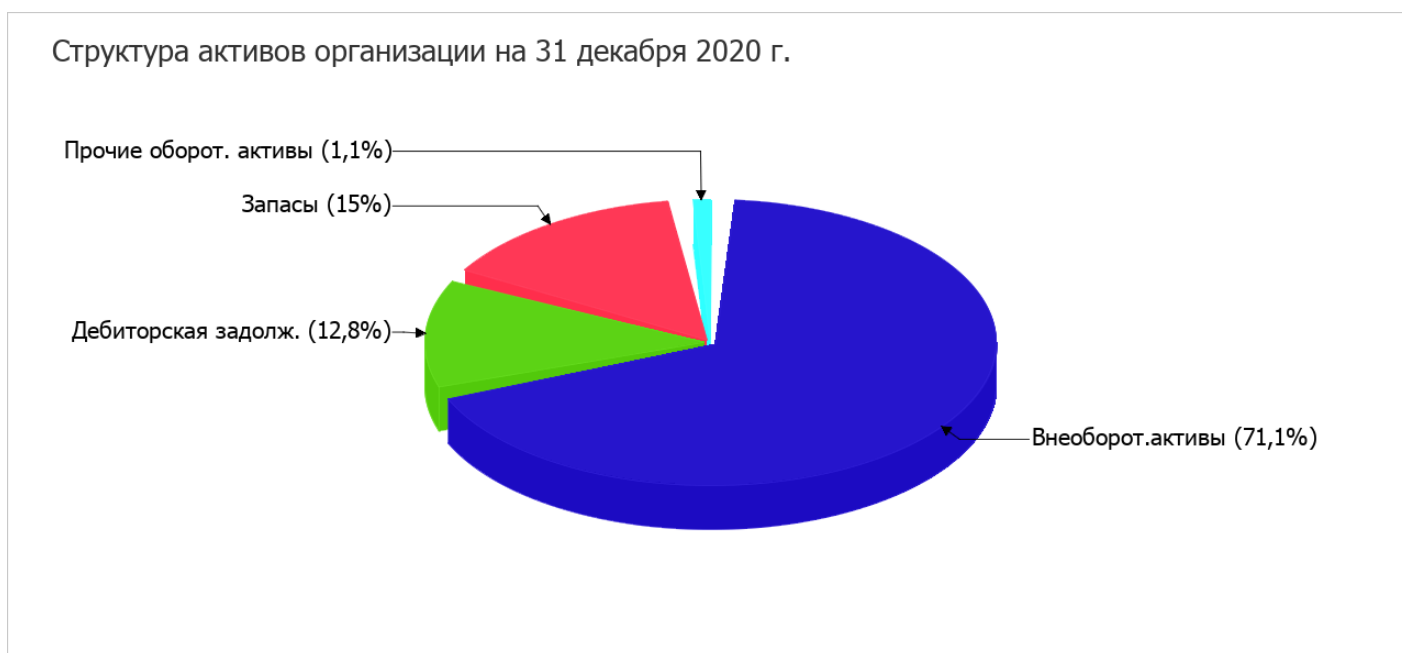
Показатель	Значение показателя				Изменение за анализируемый период	
	в тыс. руб.		в % к валюте баланса		тыс. руб. (гр.3- гр.2)	± % ((гр.3- гр.2) : гр.2)
	31.12.2019	31.12.2020	на начало анализируемого периода (31.12.2019)	на конец анализируемого периода (31.12.2020)		
Актив						
1. Внеоборотные активы	29 397	24 466	73,4	71,1	-4 931	-16,8
в том числе: основные средства	29 397	24 466	73,4	71,1	-4 931	-16,8
нематериальные активы	–	–	–	–	–	–
2. Оборотные, всего	10 663	9 933	26,6	28,9	-730	-6,8
в том числе: запасы	5 069	5 149	12,7	15	+80	+1,6
дебиторская задолженность	5 155	4 409	12,9	12,8	-746	-14,5
денежные средства и краткосрочные финансовые вложения	201	224	0,5	0,7	+23	+11,4
Пассив						
1. Собственный капитал	276	-12 547	0,7	-36,5	-12 823	↓
2. Долгосрочные обязательства, всего	–	–	–	–	–	–
в том числе: заемные средства	–	–	–	–	–	–

Показатель	Значение показателя				Изменение за анализируемый период	
	в тыс. руб.		в % к валюте баланса		тыс. руб. (гр.3- гр.2)	± % ((гр.3- гр.2) : гр.2)
	31.12.2019	31.12.2020	на начало анализируемого периода (31.12.2019)	на конец анализируемого периода (31.12.2020)		
3. Краткосрочные обязательства*, всего	39 784	46 946	99,3	136,5	+7 162	+18
в том числе: заемные средства	–	–	–	–	–	–
Валюта баланса	40 060	34 399	100	100	-5 661	-14,1

* Без доходов будущих периодов, возникших в связи с безвозмездным получением имущества и государственной помощи, включенных в собственный капитал.

Из представленных в первой части таблицы данных видно, что на 31.12.2020 в активах организации доля текущих активов составляет 1/3, а внеоборотных средств, соответственно, 2/3. Активы организации за весь рассматриваемый период уменьшились на 5 661 тыс. руб. (на 14,1%). Учитывая уменьшение активов, необходимо отметить, что собственный капитал уменьшился еще в большей степени – в 45,5 раза. опережающее снижение собственного капитала относительно общего изменения активов – фактор негативный.

Структура активов организации в разрезе основных групп представлена ниже на диаграмме:



Снижение величины активов организации связано, в первую очередь, со снижением следующих позиций актива бухгалтерского баланса (в скобках указана доля изменения статьи в общей сумме всех отрицательно изменившихся статей):

- основные средства – 4 931 тыс. руб. (85,5%)
- дебиторская задолженность – 746 тыс. руб. (12,9%)

Одновременно, в пассиве баланса наибольшее снижение наблюдается по строкам:

- нераспределенная прибыль (непокрытый убыток) – 12 823 тыс. руб. (77,2%)
- оценочные обязательства – 3 637 тыс. руб. (21,9%)

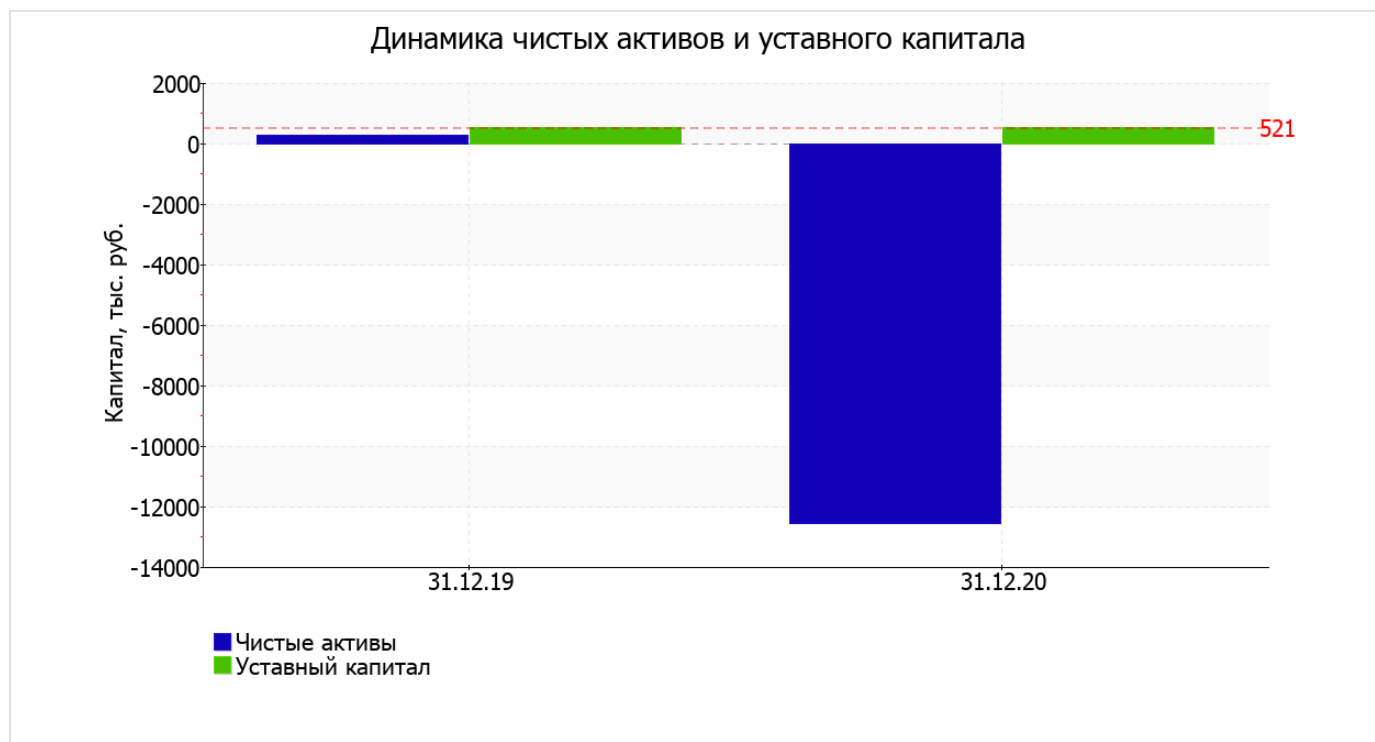
Среди положительно изменившихся статей баланса можно выделить "запасы" в активе и "кредиторская задолженность" в пассиве (+80 тыс. руб. и +10 955 тыс. руб. соответственно).

в течение анализируемого периода наблюдалось уменьшение собственного капитала на 12 823,0 тыс. руб. (до - 12 547,0 тыс. руб.).

2.2. Чистые активы организации

Показатель	Значение показателя				Изменение	
	в тыс. руб.		в % к валюте баланса		тыс. руб. (гр.3- гр.2)	± % ((гр.3- гр.2) : гр.2)
	31.12.2019	31.12.2020	на начало анализируемого периода (31.12.2019)	на конец анализируемого периода (31.12.2020)		
1. Чистые активы	276	-12 547	0,7	-36,5	-12 823	↓
2. Уставный капитал	521	521	1,3	1,5	-	-
3. Превышение чистых активов над уставным капиталом (стр.1-стр.2)	-245	-13 068	-0,6	-38	-12 823	↓

[На конец периода] чистые активы МУНИЦИПАЛЬНОЕ УНИТАРНОЕ ПРЕДПРИЯТИЕ АНГАРСКОГО ГОРОДСКОГО ОКРУГА "АНГАРСКИЙ ТРАМВАЙ" составляют отрицательную величину. Отрицательная величина чистых активов негативно характеризует финансовое положение и не удовлетворяет требованиям нормативных актов к величине чистых активов организации. Если по окончании финансового года стоимость чистых активов государственного или муниципального предприятия окажется меньше размера его уставного фонда, собственник имущества такого предприятия обязан принять решение об уменьшении размера уставного фонда государственного или муниципального предприятия до размера, не превышающего стоимости его чистых активов. Если это не сделать в течение трех месяцев после окончания финансового года, предприятие может быть ликвидировано или реорганизовано (п. 2 ст. 15 Федерального закона от 14.11.2002 N 161-ФЗ "О государственных и муниципальных унитарных предприятиях"). Более того, определив текущее состояние показателя, необходимо отметить снижение чистых активов в течение анализируемого периода. То есть наблюдается одновременно и критическое положение на конец периода и ухудшение показателя в течение периода. Сохранение имевшей место тенденции способно привести организацию к банкротству. Наглядное изменение чистых активов и уставного капитал представлено на следующем графике.



2.3. Анализ финансовой устойчивости организации

2.3.1. Основные показатели финансовой устойчивости организации

Показатель	Значение показателя		Изменение показателя (гр.3-гр.2)	Описание показателя и его нормативное значение
	31.12.2019	31.12.2020		
Коэффициент автономии	0,01	-0,36	-0,37	Отношение собственного капитала к общей сумме капитала. нормальное значение для данной отрасли: 0,5 и более (оптимальное 0,6-0,7).
Коэффициент обеспеченности собственными оборотными средствами	-2,73	-3,73	-1	Отношение собственных оборотных средств к оборотным активам. нормальное значение: не менее 0,1.
Коэффициент покрытия инвестиций	0,01	-0,36	-0,37	Отношение собственного капитала и долгосрочных обязательств к общей сумме капитала. нормальное значение: 0,75 и более.
Коэффициент маневренности собственного капитала	-105,51	–	+105,51	Отношение собственных оборотных средств к источникам собственных средств. нормальное значение: 0,1 и более.
Коэффициент обеспеченности запасов	-5,74	-7,19	-1,45	Отношение собственных оборотных средств к стоимости запасов. нормальное значение: 0,5 и более.
Коэффициент краткосрочной задолженности	1	1	–	Отношение краткосрочной задолженности к общей сумме задолженности.

Коэффициент автономии организации по состоянию на 31.12.2020 составил **-0,36**. Полученное значение говорит об отсутствии у организации собственного капитала. коэффициент автономии за последний год стремительно уменьшился на **0,37**.

за последний год коэффициент обеспеченности собственными оборотными средствами значительно уменьшился до **-3,73** (на 1). на последний день анализируемого периода (31.12.2020) значение коэффициента не удовлетворяет нормативному и находится в области критических значений.

за год наблюдалось весьма значительное падение коэффициента покрытия инвестиций – на **0,37** (до **-0,36**). Значение коэффициента на последний день анализируемого периода значительно ниже нормы (доля собственного капитала и долгосрочных обязательств в общей сумме капитала организации составляет **-36%**).

коэффициент обеспеченности материальных запасов на последний день анализируемого периода составил **-7,19**. коэффициент обеспеченности материальных запасов в течение анализируемого периода существенно уменьшился (на **1,45**). на последний день анализируемого периода коэффициент обеспеченности материальных запасов имеет критическое значение.

Коэффициент краткосрочной задолженности организации показывает на отсутствие долгосрочной задолженности при 100% краткосрочной.

2.4. Ликвидность

Показатель ликвидности	Значение показателя		Изменение показателя (гр.3 - гр.2)	Расчет, рекомендованное значение
	31.12.2019	31.12.2020		
1. Коэффициент текущей (общей) ликвидности	0,27	0,21	-0,06	Отношение текущих активов к краткосрочным обязательствам. нормальное значение для данной отрасли: 1,7 и более.
2. Коэффициент быстрой (промежуточной) ликвидности	0,13	0,1	-0,03	Отношение ликвидных активов к краткосрочным обязательствам. нормальное значение: не менее 1.
3. Коэффициент абсолютной ликвидности	0,01	<0,01	-0,01	Отношение высоколиквидных активов к краткосрочным обязательствам. нормальное значение: 0,2 и более.

[На конец периода] значение коэффициента текущей ликвидности (**0,21**) не соответствует норме. Более того следует отметить отрицательную динамику показателя – за весь анализируемый период коэффициент текущей ликвидности снизился на **-0,06**.

Для коэффициента быстрой ликвидности нормативным значением является 1. В данном случае его значение составило **0,1**. Это свидетельствует о недостатке ликвидных активов (т. е. наличности и других активов, которые можно легко обратить в денежные средства) для погашения краткосрочной кредиторской задолженности.

Третий из коэффициентов, характеризующий способность организации погасить всю или часть краткосрочной задолженности за счет денежных средств и краткосрочных финансовых вложений, имеет значение (**<0,01**) ниже допустимого предела (норма: 0,2). При этом с начала периода коэффициент практически не изменился.

3. Анализ эффективности деятельности организации

3.1. Обзор результатов деятельности

Основные финансовые результаты деятельности МУНИЦИПАЛЬНОЕ УНИТАРНОЕ ПРЕДПРИЯТИЕ АНГАРСКОГО ГОРОДСКОГО ОКРУГА "АНГАРСКИЙ ТРАМВАЙ" за год приведены ниже в таблице.

Как видно из "Отчета о финансовых результатах", за весь анализируемый период организация получила убыток от продаж в размере **107 841** тыс. руб., что равняется 397,5% от выручки. По сравнению с аналогичным периодом прошлого года убыток от продаж вырос на **8 675** тыс. руб., или на **8,7%**.

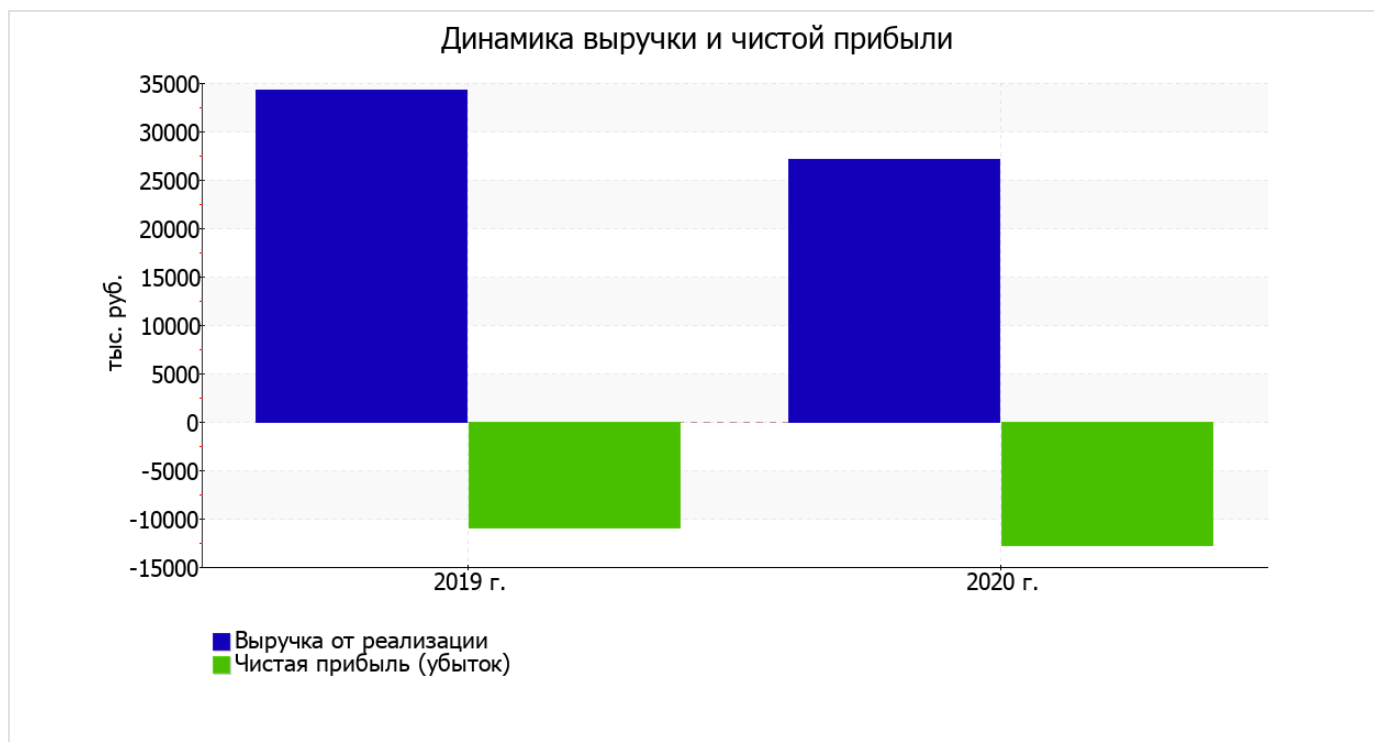
По сравнению с прошлым периодом в текущем наблюдалось снижение выручки от продаж на **7 165** тыс. руб. при одновременном росте на **1 510** тыс. руб. расходов по обычным видам деятельности.

Обратив внимание на строку 2220 формы №2 можно отметить, что организация как и в прошлом году учитывала общехозяйственные (управленческие) расходы в качестве условно-постоянных, относя их по итогам отчетного периода на реализованные товары (работы, услуги).

прибыль от прочих операций за весь рассматриваемый период составила **95 866** тыс. руб., что на 5 497 тыс. руб. (6,1%) больше, чем прибыль за аналогичный период прошлого года.

Показатель	Значение показателя, тыс. руб.		Изменение показателя		Средне-годовая величина, тыс. руб.
	2019 г.	2020 г.	тыс. руб. (гр.3 - гр.2)	± % ((3-2) : 2)	
1. Выручка	34 294	27 129	-7 165	-20,9	30 712
2. Расходы по обычным видам деятельности	133 460	134 970	+1 510	+1,1	134 215
3. Прибыль (убыток) от продаж (1-2)	-99 166	-107 841	-8 675	↓	-103 504
4. Прочие доходы и расходы, кроме процентов к уплате	90 369	95 866	+5 497	+6,1	93 118
5. ЕВТ (прибыль до уплаты процентов и налогов) (3+4)	-8 797	-11 975	-3 178	↓	-10 386
6. Проценты к уплате	-	-	-	-	-
7. Налог на прибыль, изменение налоговых активов и прочее	-2 181	-848	+1 333	↑	-1 515
8. Чистая прибыль (убыток) (5-6+7)	-10 978	-12 823	-1 845	↓	-11 901
Справочно: Совокупный финансовый результат периода	-10 978	-12 823	-1 845	↓	-11 901
Изменение за период нераспределенной прибыли (непокрытого убытка) по данным бухгалтерского баланса (измен. стр. 1370)	x	-12 823	x	x	x

Ниже на графике наглядно представлено изменение выручки и прибыли МУНИЦИПАЛЬНОЕ УНИТАРНОЕ ПРЕДПРИЯТИЕ АНГАРСКОГО ГОРОДСКОГО ОКРУГА "АНГАРСКИЙ ТРАМВАЙ" в течение всего анализируемого периода.



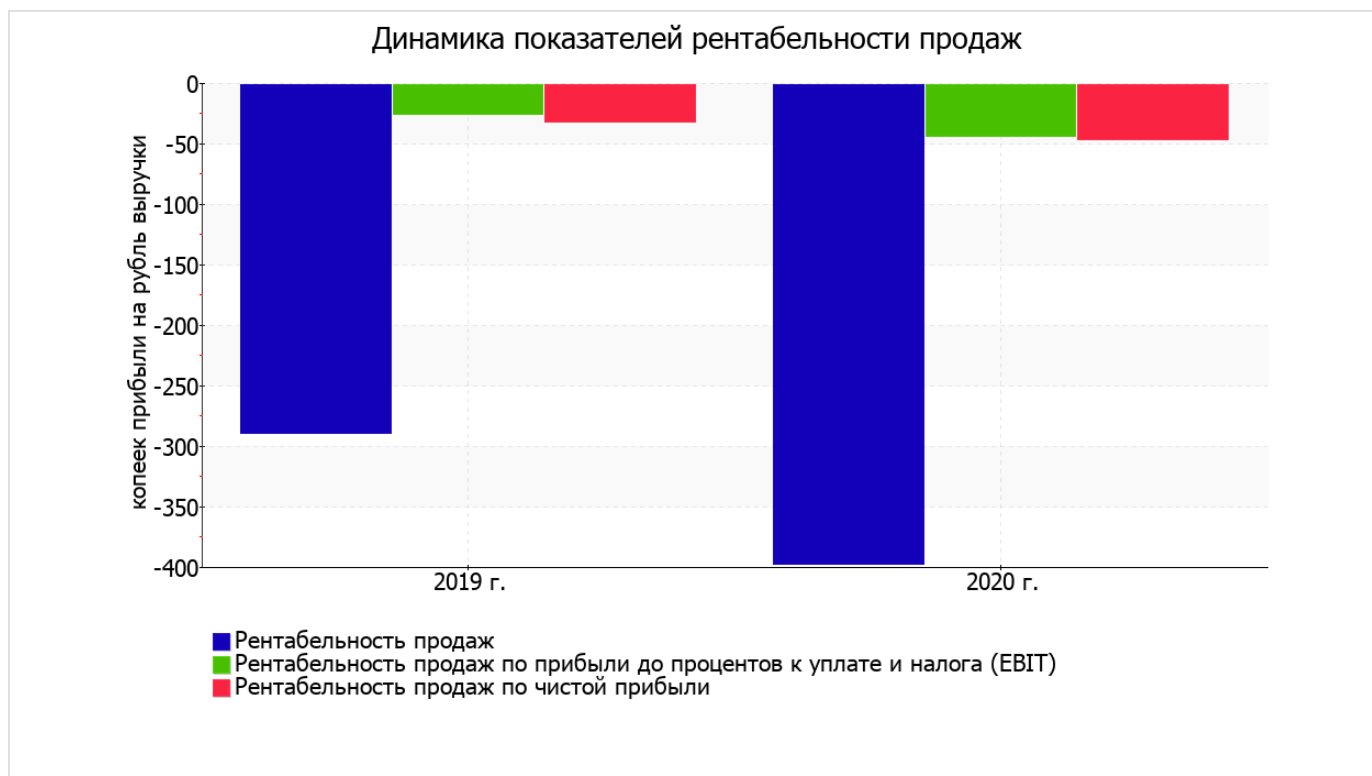
3.2. Анализ рентабельности

Показатели рентабельности	Значения показателя (в %, или в копейках с рубля)		Изменение показателя	
	2019 г.	2020 г.	коп., (гр.3 - гр.2)	± % ((3-2) : 2)
1. Рентабельность продаж (величина прибыли от продаж в каждом рубле выручки). нормальное значение: 4% и более.	-289,2	-397,5	-108,3	↓
2. Рентабельность продаж по ЕВИТ (величина прибыли от продаж до уплаты процентов и налогов в каждом рубле выручки).	-25,7	-44,1	-18,4	↓
3. Рентабельность продаж по чистой прибыли (величина чистой прибыли в каждом рубле выручки). нормальное значение: 2% и более.	-32	-47,3	-15,3	↓

Все три показателя рентабельности за 2020 год, приведенные в таблице, имеют отрицательные значения, поскольку организацией получен как убыток от продаж, так и в целом убыток от финансово-хозяйственной деятельности.

убыток от продаж в анализируемом периоде составляет **-397,5%** от полученной выручки. Более того, имеет место падение рентабельности обычных видов деятельности по сравнению с данным показателем за такой же период прошлого года (01.01–31.12.2019) (**-108,3%**).

Показатель рентабельности, рассчитанный как отношение прибыли до процентов к уплате и налогообложения (ЕВИТ) к выручке организации, за последний год составил **-44,1%**. Это значит, что в каждом рубле выручки организации содержалось **-44,1** коп. убытка до налогообложения и процентов к уплате.



Рентабельность использования вложенного в предпринимательскую деятельность капитала представлена в следующей таблице.

Показатель рентабельности	Значение показателя, %	Расчет показателя
	2020 г.	
Рентабельность собственного капитала (ROE)	–	Отношение чистой прибыли к средней величине собственного капитала. нормальное значение для данной отрасли: 15% и более.
Рентабельность активов (ROA)	-34,3	Отношение чистой прибыли к средней стоимости активов. нормальное значение для данной отрасли: 4% и более.
Прибыль на задействованный капитал (ROCE)	–	Отношение прибыли до уплаты процентов и налогов (ЕВИТ) к собственному капиталу и долгосрочным обязательствам.

В данном случае показатель рентабельности собственного капитала за последний год рассчитан не был, поскольку у организации фактически отсутствовал собственный капитал (в среднем составил отрицательную величину: **-12 547** тыс. руб. на 31 декабря 2020 г. и **276** тыс. руб. на последний день предыдущего года).

за 2020 год значение рентабельности активов, равное **-34,3%**, является явно не соответствующим принятому нормативу.

3.3. Деловая активность (оборачиваемость активов и обязательств)

Далее в таблице рассчитаны показатели оборачиваемости ряда активов, характеризующие скорость возврата вложенных в предпринимательскую деятельность средств, а также показатель оборачиваемости кредиторской задолженности при расчетах с поставщиками и подрядчиками.

Показатель оборачиваемости	Значение в днях	Коэфф. 2020 г.
	2020 г.	
Оборачиваемость оборотных средств (отношение средней величины оборотных активов к среднедневной выручке*; нормальное значение для данной отрасли: 86 и менее дн.)	139	2,6
Оборачиваемость запасов (отношение средней стоимости запасов к среднедневной себестоимости проданных товаров; нормальное значение для данной отрасли: не более 4 дн.)	14	26,3
Оборачиваемость дебиторской задолженности (отношение средней величины дебиторской задолженности к среднедневной выручке; нормальное значение для данной отрасли: 51 и менее дн.)	65	5,7
Оборачиваемость кредиторской задолженности (отношение средней величины кредиторской задолженности к среднедневной выручке)	557	0,7
Оборачиваемость активов (отношение средней стоимости активов к среднедневной выручке; нормальное значение для данной отрасли: 156 и менее дн.)	502	0,7
Оборачиваемость собственного капитала (отношение средней величины собственного капитала к среднедневной выручке)	–	–

* Приведен расчет показателя в днях. Значение коэффициента равно отношению 365 к значению показателя в днях.

Оборачиваемость активов за год показывает, что предприятие получает выручку, равную сумме всех имеющихся активов за 502 календарных дня. О размере материально-производственных запасов можно судить по следующему соотношению: требуется 14 дней, чтобы расходы по обычным видам деятельности составили величину среднегодового остатка запасов.

4. Выводы по результатам анализа

Ниже по качественному признаку обобщены важнейшие показатели финансового положения и результаты деятельности МУНИЦИПАЛЬНОЕ УНИТАРНОЕ ПРЕДПРИЯТИЕ АНГАРСКОГО ГОРОДСКОГО ОКРУГА "АНГАРСКИЙ ТРАМВАЙ" за весь рассматриваемый период.

Среди критических показателей финансового положения и результатов деятельности организации можно выделить такие:

- коэффициент автономии имеет критическое значение – **-0,36** (собственный капитал отсутствует);
- чистые активы меньше уставного капитала, при этом за период имело место снижение величины чистых активов;
- значение коэффициента обеспеченности собственными оборотными средствами, равное **-3,73**, не соответствует нормативному, находясь в области критических значений;
- коэффициент текущей (общей) ликвидности существенно ниже нормы;
- коэффициент быстрой (промежуточной) ликвидности значительно ниже нормы;
- коэффициент абсолютной ликвидности существенно ниже нормального значения;
- отрицательная динамика рентабельности продаж (**-108,3** процентных пункта от рентабельности **-289,2%** за аналогичный период года, предшествующего отчётному);
- отрицательная динамика собственного капитала относительно общего изменения активов организации;
- коэффициент покрытия инвестиций значительно ниже нормы (доля собственного капитала и долгосрочных обязательств в общей сумме капитала организации составляет **-36%** (нормальное значение: не менее 75%);
- критическое финансовое положение по величине собственных оборотных средств;
- за последний год получен убыток от продаж (**-107 841** тыс. руб.), причем наблюдалась отрицательная динамика по сравнению с аналогичным периодом прошлого года (-8 675 тыс. руб.);
- убыток от финансово-хозяйственной деятельности за 2020 год составил **-12 823** тыс. руб.;
- отрицательная динамика финансового результата до процентов к уплате и налогообложения (ЕВИТ) на рубль выручки МУНИЦИПАЛЬНОЕ УНИТАРНОЕ ПРЕДПРИЯТИЕ АНГАРСКОГО ГОРОДСКОГО ОКРУГА "АНГАРСКИЙ ТРАМВАЙ" (**-18,4** коп. от аналогичного показателя за аналогичный период года, предшествующего отчётному).

Негативно финансовое положение организации характеризует следующий показатель – не соблюдается нормальное соотношение активов по степени ликвидности и обязательств по сроку погашения.

Из приведенных выше значений показателей следует, что у организации наблюдается крайне сложная финансовая ситуация, что подразумевает принятие незамедлительных мер по ее оздоровлению.