

ПОЯСНЕНИЯ К БУХГАЛТЕРСКОМУ БАЛАНСУ И ОТЧЕТУ О ФИНАНСОВЫХ РЕЗУЛЬТАТАХ ЗА 2020 ГОД

Общество с ограниченной ответственностью «Северное Сияние»

ИНН-3528252160/ КПП- 352801001

1. Сведения об обществе

Общество с ограниченной ответственностью «Северное Сияние» создано решением общего собрания учредителей (протокол № 1 от 21.04.2016 г.) в соответствии с действующим законодательством Российской Федерации.

Зарегистрировано общество межрайонной инспекцией федеральной налоговой службы № 12 по Вологодской области и внесено в Единый государственный реестр юридических лиц 29.04.2016 г. за основным государственным регистрационным номером № 1163525071907, свидетельство серия 35 № 002335591.

ООО «Северное Сияние» поставлено на учет в налоговом органе инспекции федеральной налоговой службы № 12 по Вологодской области, свидетельство серия 35 № 002333885 от 29.04.2016 г., присвоен ИНН-3528252160 /КПП-352801001.

06.05.2016 г. зарегистрировано в качестве страхователя по месту нахождения в Филиале № 1 Государственного учреждения – Вологодского регионального отделения Фонда социального страхования Российской Федерации, регистрационный номер 3501614266.

05.05.2016г. общество зарегистрировано в территориальном органе пенсионного фонда Российской Федерации – ГУ- УПФР в г.Череповце и Череповецком районе Вологодской области с присвоением регистрационного номера 045-027-120587.

Общество создано с целью получения прибыли в результате ведения широкой производственной и коммерческой деятельности, оказания различного рода услуг.

Размер уставного капитала общества по уставу составляет 10 000,00 рублей 00 копеек.

На должность генерального директора избран Грибанов Владимир Вениаминович согласно протокола № 1 общего собрания учредителей ООО «Северное Сияние» со сроком полномочий на 3 года, приказ о вступлении должность № 1 от 04.05.2016 г. Протоколом внеочередного общего собрания участников от 16.04.2019 г. Грибанов Владимир Вениаминович переизбран на должность генерального директора с 22.04.2019 г. сроком на 3 года.

Место нахождения общества по Уставу: РФ, Вологодская область, г. Череповец.

Место аренды офиса и фактическое нахождение Общества по адресу: 162611, РФ, Вологодская область, г. Череповец, ул. Стройиндустрии, д.12, строение 8, этаж 3.

2. Производственная деятельность

Общество создано с целью получения прибыли и ее использования в интересах участников в результате ведения широкой производственной и коммерческой деятельности, оказания различного рода услуг. Согласно уставу общество обладает

всеми правами юридического лица и несет ответственность по своим обязательствам всем принадлежащим ему имуществом.

Виды деятельности по ОКВЭД2 согласно общероссийскому классификатору видов экономической деятельности, зарегистрированных в территориальном органе Федеральной службы государственной статистики по Вологодской области:

28.91	Производство машин и оборудования для металлургии
25.50.1	Предоставление услуг по ковке, прессованию, объемной и листовой штамповке и профилированию листового металла
27.40	Производство электрических ламп и осветительного оборудования
27.90	Производство прочего электрического оборудования
28.30.2	Производство тракторов для сельского хозяйства
28.30.8	Производство прочих сельскохозяйственных машин и оборудования
33.12	Ремонт машин и оборудования
46.61	Торговля оптовая машинами, оборудованием и инструментами для сельского хозяйства
46.90	Торговля оптовая неспециализированная
77.39.2	Аренда и лизинг прочих машин и оборудования, не включенных в другие группировки

Основным видом деятельности Общества за 2020 год является производство машин и оборудования для металлургии.

3. Раскрытие информации об учетной политике

Бухгалтерская отчетность ООО «Северное Сияние» сформирована исходя из действующих в Российской Федерации правил бухгалтерского учета и отчетности.

Информация о применяемых методах бухгалтерского и налогового учета прописана в учетной политике (Приказ № 12 от 27.12.2019 г.)

Порядок признания выручки организации происходит в момент перехода права собственности при отгрузке готовой продукции, товаров и оказания услуг по условиям договоров или иных документов.

Признание коммерческих и управленческих расходов в момент списания в дебет счета 90 «Продажи» в конце каждого отчетного периода. «Расходы на продажу» текущего месяца списываются на счет 90.07 полностью. «Управленческие расходы» текущего месяца списываются на счет 90.08 полностью.

Учет материально-производственных запасов ведется по фактической себестоимости на счете 10 «Материалы». При отпуске материально-производственных запасов в производство и ином выбытии их оценка производится в разрезе групп по себестоимости.

Активы, в отношении которых не выполняются условия, предусмотренные в пункте 4 ПБУ 6/01, и стоимостью в пределах лимита, установленного в учетной политике организации, но не более 40 000 рублей за единицу, отражаются в бухгалтерском учете и бухгалтерской отчетности в составе материально-производственных запасов.

Амортизация (износ) объектов основных средств и доходных вложений начисляется линейным способом исходя из первоначальной (восстановительной) стоимости и нормы амортизации.

Амортизация нематериальных активов начисляется линейным способом, согласно п.28 ПБУ 14/2007 исходя из норм, исчисленных на основе срока их полезного использования.

Общество не создает резерв на оплату отпусков.

При составлении отчета о движении денежных средств используются подходы согласно п.23 ПБУ 23/201.

Денежные потоки организации отражаются в отчете о движении денежных средств с подразделением на денежные потоки от текущих, инвестиционных и финансовых операций. Денежные потоки организации, которые не могут быть однозначно классифицированы в соответствии с пунктами 8-11 настоящего Положения, классифицируются как денежные потоки от текущих операций.

Денежные потоки по поступлениям от продажи продукции, товаров, работ и услуг и платежей поставщикам (подрядчикам) за сырье, материалы, работы, услуги в отчете о движении денежных отражены без учета НДС. Налог на добавленную стоимость отражен свернуто в составе прочих поступлений.

В связи с переквалификацией расходы будущих периодов, отраженные в строке 12607 бухгалтерского баланса за 2018 г. и 2019 г. в составе прочих оборотных активов, 2020 году переведены ретроспективной корректировкой в состав запасов в строку 12111.

4.Сведения по отчетным сегментам.

№ п/п	Реализация продукции, товаров, работ и услуг (в тыс.руб)	2020 г. (в тыс.руб.)
	Всего	69 935
	в т.ч.	
1	ООО «НефтеГазИндустрия»	11 512
2	ООО «Технокор»	24
3	АО «ЧЛМЗ»	40 630
4	ООО «Череповецкий завод точного машиностроения»	17 769

5. Сведения о связанных сторонах.

В список аффилированных по состоянию на 31.12.20120. лиц входят юридические лица (АО «ЧЛМЗ», ООО «НефтеГазИндустрия», ЗАО «ИНТЕРРОЛ»), физические лица (Боглаев В.Н., Луканов Л.И., Кускова Т.Н., Чимири С.И., Большаков С.Н., Куликов С.Н., Грибанов В.В.).

Доля в уставном капитале ООО «Северное Сияние» в размере 51% принадлежит Боглаеву В.Н. и доля в размере 49% принадлежит АО «ЧЛМЗ»)

Объем сделок за 2020 год по связанным сторонам составляет 53 438,1 тысяч рублей. Из них:

- 1) оказание услуг по сдаче в аренду офиса и производственного помещения АО «ЧЛМЗ» (сч.60) на сумму 25,8 тыс. рублей
- 2) оказание транспортных услуг АО «ЧЛМЗ» по доставке материалов и готовой продукции (сч.60) на сумму 262,5 тыс. рублей
- 3) поступление материалов от АО «ЧЛМЗ» (сч.60) на сумму 7,9 тыс.рублей
- 4) реализация товаров на АО «ЧЛМЗ» (сч.62) на сумму 40 629,5 тыс. рублей.
- 5) реализация товаров ООО «НефтеГазИндустрия» на сумму 11 512,4 тыс.рублей.

6. События после отчетной даты.

Событий после отчетной даты не установлено.

7. Условные факты хозяйственной деятельности.

Резервы по отпускам работникам не создаются, т.к. общество относится к категории микропредприятий и с 01.08.2016 г. внесено в единый реестр субъектов малого и среднего предпринимательства.

8.Участие в совместной деятельности

Общество за 2020 год не участвовало в совместной деятельности.

9. Прекращаемая деятельность

В 2016 году предприятие начало свою деятельность и не предполагает прекращение деятельности в 2021 году.

10. Отложенные активы и обязательства.

Отложенные налоговые активы

Наименование активов	Сальдо на 01.01.20. (в тыс.руб.)		Обороты за период (в тыс.руб.)		Сальдо на 31.12.20. (в тыс.руб.)	
	Дебет	Кредит	Дебет	Кредит	Дебет	Кредит
Убыток текущего периода	9,4		54,2	63,6		
Расходы будущих периодов			9,4		9,4	
Итого	9,4		63,6	63,6	9,4	

Отложенные налоговые обязательства

Наименование обязательств	Сальдо на 01.01.20. (в тыс.руб.)		Обороты за период (в тыс.руб.)		Сальдо на 31.12.20. (в тыс.руб.)	
	Дебет	Кредит	Дебет	Кредит	Дебет	Кредит
Готовая продукция		0,5	0,5			
Косвенные общепроизводственные расходы			0,6	0,6		
Итого		0,5	1,1	0,6		

11. Финансово-хозяйственная деятельность.

Валюта баланса предприятия снизилась в 2020 году по сравнению с 2019 годом на 2 941 тыс.рублей, что свидетельствует о снижении хозяйственного оборота.

Объем реализации за 2020 год без НДС составил 58 279 тыс. руб., что на 32 005 тыс. руб. меньше чем в 2019 году.

Средняя численность ООО «Северное Сияние» за 2020 год составила – 2 чел.

Валовая прибыль от продажи товаров, продукции, работ и услуг –2 871 тыс. руб.

Прибыль от продаж с учетом управленческих и коммерческих расходов – 2 365 тыс. руб.

Прибыль до налогообложения составила 2 244 тыс. руб.

Налог на прибыль за 2020 год 450 тыс. руб.

Прибыль за 2020 год с учетом налога на прибыль составила 1 794 тыс. руб.

В 2020 году в период распространения коронавирусной инфекции ООО «Северное Сияние» не прекращало свою работу и не планирует прекращение или сокращение текущей деятельности. Деятельность ООО «Северное Сияние» не относится к отраслям экономики, определенным как наиболее пострадавшие в условиях ухудшения ситуации в результате распространения новой коронавирусной инфекции (COVID-19).

Общество в 2020 г. не производило расходов на обеспечение защитных мер и прочих расходов в связи с распространением новой коронавирусной инфекции. Общество не создавало материально-производственные запасы в связи с распространением новой коронавирусной инфекции.

Хотя на дату выпуска настоящей бухгалтерской отчетности ситуация все еще развивается, до настоящего момента ощутимое воздействие на деятельность Общества отсутствует, однако влияние этой ситуации на Общество в будущем невозможно спрогнозировать. Руководство продолжит внимательно следить за потенциальным воздействием этих событий и предпримет все возможные меры для снижения возможных последствий.

12. Отдельные расшифровки к Бухгалтерскому балансу и Отчету о финансовых результатах за 2020 год (таблицы).

**Пояснения к бухгалтерскому балансу
и отчету о финансовых результатах (тыс. руб.)**

1. Нематериальные активы и расходы на научно-исследовательские, опытно-конструкторские и технологические работы (НИОКР)

1.1. Наличие и движение нематериальных активов

Наименование показателя	Код	Период	На начало года		Изменения за период						На конец периода		
			первоначальная стоимость	накопленная амортизация и убытки от обесценения	Поступило	Выбыло	начислено амортизации	Убыток от обесценения	Переоценка	Накопленная амортизация	первоначальная стоимость	накопленная амортизация и убытки от обесценения	
Нематериальные активы - всего	5100	за 2020 г.	-	-	-	-	-	-	-	-	-	-	-
	5110	за 2019 г.	-	-	-	-	-	-	-	-	-	-	-
В том числе:	5101	за 2020 г.	-	-	-	-	-	-	-	-	-	-	-
	5111	за 2019 г.	-	-	-	-	-	-	-	-	-	-	-

1.2. Первоначальная стоимость нематериальных активов, созданных самой организацией

Наименование показателя	Код	На 31 декабря 2020 г.	На 31 декабря 2019 г.	На 31 декабря 2018 г.
Всего	5120	-	-	-
В том числе:	5121	-	-	-

1.5. Незаконченные и неоформленные НИОКР и незаконченные операции по приобретению нематериальных активов

Наименование показателя	Код	Период	На начало года	Изменения за период			На конец периода
				затраты за период	списано затрат как не давших положительного результата	принято к учету в качестве нематериальных активов или НИОКР	
Затраты по незаконченным исследованиям и разработкам - всего	5160	за 2020 г.	-	-	-	-	-
	5170	за 2019 г.	-	-	-	-	-
в том числе:							
незаконченные операции по приобретению нематериальных активов - всего	5161	за 2020 г.	-	-	-	-	-
	5171	за 2019 г.	-	-	-	-	-
	5180	за 2020 г.	-	-	-	-	-
в том числе:	5190	за 2019 г.	-	-	-	-	-
	5181	за 2020 г.	-	-	-	-	-
	5191	за 2019 г.	-	-	-	-	-



Руководитель _____
(подпись)

15 марта 2021 г.

Грибанов Владимир
Вениаминович
(расшифровка подписи)

2.2. Незавершенные капитальные вложения

Наименование показателя	Код	Период	На начало года	Изменения за период			На конец периода
				затраты за период	списано	принято к учету в качестве основных средств или увеличена стоимость	
Незавершенное строительство и незаконченные операции по приобретению, модернизации и т.п. основных средств - всего	5240	за 2020 г.	-	-	-	-	
	5250	за 2019 г.	-	568	-	(568)	
В том числе:							
Автомобиль NISSAN X-TRAIL (78N1TANT31CS044290)	5241	за 2020 г.	-	-	-	-	
	5251	за 2019 г.	-	568	-	(568)	

2.3. Изменение стоимости основных средств в результате достройки, дооборудования, реконструкции и частичной ликвидации

Наименование показателя	Код	за 2020 г.		за 2019 г.	
		Увеличение стоимости объектов основных средств в результате достройки, дооборудования, реконструкции - всего	В том числе:	Уменьшение стоимости объектов основных средств в результате частичной ликвидации - всего:	В том числе:
Увеличение стоимости объектов основных средств в результате достройки, дооборудования, реконструкции - всего	5260	-	-	-	-
В том числе:					
Уменьшение стоимости объектов основных средств в результате частичной ликвидации - всего:	5270	-	-	-	-
В том числе:	5271	-	-	-	-

2.4. Иное использование основных средств

Наименование показателя	Код	На 31 декабря 2020 г.	На 31 декабря 2019 г.	На 31 декабря 2018 г.
Переданные в аренду основные средства, числящиеся на балансе	5280	-	-	-
Переданные в аренду основные средства, числящиеся за балансом	5281	-	-	-
Полученные в аренду основные средства, числящиеся на балансе	5282	-	-	-
Полученные в аренду основные средства, числящиеся за балансом	5283	24	24	24
Объекты недвижимости, принятые в эксплуатацию и фактически используемые, находящиеся в процессе государственной регистрации	5284	-	-	-
Основные средства, переведенные на консервацию	5285	-	-	-
Иное использование основных средств (залог и др.)	5286	-	-	-
	5287	-	-	-



Руководитель _____
(подпись)

Грибанов Владимир
Вениаминович
(расшифровка подписи)

15 марта 2021 г.

3.2. Иное использование финансовых вложений

Наименование показателя	Код	На 31 декабря 2020 г.	На 31 декабря 2019 г.	На 31 декабря 2018 г.
Финансовые вложения, находящиеся в залоге - всего	5320	-	-	-
в том числе:				
5321				
Финансовые вложения, переданные третьим лицам (кроме продаж) - всего	5325	-	-	-
в том числе:				
5326				
Иное использование финансовых вложений	5329	-	-	-



Руководитель _____
(подпись)

15 марта 2021 г.

Грибанов Владимир
Вениаминович
_____ (расшифровка подписи)

4. Запасы

4.1. Наличие и движение запасов

Наименование показателя	Код	Период	На начало года		Изменения за период						На конец периода	
			себе-стоимость	величина резерва под снижение стоимости	поступления и затраты	себе-стоимость	резерв под снижение стоимости	убытков от снижения стоимости	оборот запасов между их группами (видами)	себе-стоимость	величина резерва под снижение стоимости	
Запасы - всего	5400	за 2020 г.	3 067	-	57 075	(56 084)	-	-	-	X	2 058	-
	5420	за 2019 г.	7 039	-	87 410	(91 382)	-	-	-	X	3 067	-
в том числе:												
Сырье, материалы и другие аналогичные ценности	5401	за 2020 г.	2 407	-	335	(1 277)	-	-	-	1 168	1 465	-
	5421	за 2019 г.	3 882	-	972	(2 447)	-	-	-	2 553	2 407	-
Готовая продукция	5402	за 2020 г.	329	-	1 368	(1 353)	-	-	-	-	344	-
	5422	за 2019 г.	893	-	2 659	(3 223)	-	-	-	-	329	-
Товары для перепродажи	5403	за 2020 г.	279	-	53 991	(54 056)	-	-	-	2	214	-
	5423	за 2019 г.	2 198	-	81 100	(83 019)	-	-	-	44 561	279	-
Товары и готовая продукция отгруженные	5404	за 2020 г.	-	-	-	-	-	-	-	-	-	-
	5424	за 2019 г.	-	-	-	-	-	-	-	-	-	-
Затраты в незавершенном производстве	5405	за 2020 г.	-	-	1 368	(1 368)	-	-	-	-	-	-
	5425	за 2019 г.	-	-	2 659	(2 659)	-	-	-	-	-	-
Прочие запасы и затраты	5406	за 2020 г.	-	-	-	-	-	-	-	-	-	-
	5426	за 2019 г.	-	-	-	-	-	-	-	-	-	-
Расходы будущих периодов	5507	за 2020 г.	52	-	13	(30)	-	-	-	-	35	-
	5527	за 2019 г.	66	-	20	(14)	-	-	-	-	52	-

4.2. Запасы в залоге

Наименование показателя	Код	На 31 декабря 2020 г.	На 31 декабря 2019 г.	На 31 декабря 2018 г.
Запасы, не оплаченные на отчетную дату - всего	5440	-	-	-
в том числе:				
Запасы, находящиеся в залоге по договору - всего	5441	-	-	-
в том числе:				
	5446	-	-	-



Руководитель _____
(подпись)

Грибанов Владимир
Вениаминович
_____ (расшифровка подписи)

15 марта 2021 г.

5. Дебиторская и кредиторская задолженность
5.1. Наличие и движение Дебиторской задолженности

Наименование показателя	Код	Период	На начало года		Изменения за период							На конец периода				
			Учтенная по условиям договора	величина резерва по сомнительным долгам	поступление			выбыло				Учтенная по условиям договора	величина резерва по сомнительным долгам			
					в результате операций (сумма долга по сделке, операций)	причитающиеся проценты, штрафы и иные начисления	погашение	списание на финансовый результат	восстановление резерва	перевод из долго- в краткосроч- ную задолжен- ность	перевод из дебитор- ской в кре- диторскую задолжен- ность			перевод из кредитор- ской в де- биторскую задолжен- ность		
Долгосрочная дебиторская задолженность - всего	5501	за 2020 г.	-	-	-	-	-	-	-	-	-	-	-	-	-	-
в том числе:	5521	за 2019 г.	-	-	-	-	-	-	-	-	-	-	-	-	-	-
Расчеты с покупателями и заказчиками	5502	за 2020 г.	-	-	-	-	-	-	-	-	-	-	-	-	-	-
	5522	за 2019 г.	-	-	-	-	-	-	-	-	-	-	-	-	-	-
Авансы выданные	5503	за 2020 г.	-	-	-	-	-	-	-	-	-	-	-	-	-	-
	5523	за 2019 г.	-	-	-	-	-	-	-	-	-	-	-	-	-	-
Прочая	5504	за 2020 г.	-	-	-	-	-	-	-	-	-	-	-	-	-	-
	5524	за 2019 г.	-	-	-	-	-	-	-	-	-	-	-	-	-	-
	5505	за 2020 г.	-	-	-	-	-	-	-	-	-	-	-	-	-	-
	5525	за 2019 г.	-	-	-	-	-	-	-	-	-	-	-	-	-	-
Краткосрочная дебиторская задолженность - всего	5510	за 2020 г.	12 314	-	98 323	-	(103 020)	-	-	-	-	-	-	7 617	-	-
в том числе:	5530	за 2019 г.	14 079	-	7 858	-	(13 135)	-	-	-	-	-	-	12 314	-	-
Расчеты с покупателями и заказчиками	5511	за 2020 г.	6 258	-	69 935	-	(72 485)	-	-	-	-	-	-	3 708	-	-
	5531	за 2019 г.	2 817	-	6 258	-	(2 817)	-	-	-	-	-	-	6 258	-	-
Авансы выданные	5512	за 2020 г.	491	-	7 169	-	(7 585)	-	-	-	-	-	-	75	-	-
	5532	за 2019 г.	10 317	-	491	-	(10 316)	-	-	-	-	-	-	491	-	-
Прочая	5513	за 2020 г.	-	-	-	-	-	-	-	-	-	-	-	-	-	-
	5533	за 2019 г.	-	-	-	-	-	-	-	-	-	-	-	-	-	-
Расчеты по социальному страхованию	5514	за 2020 г.	-	-	-	-	-	-	-	-	-	-	-	-	-	-
	5534	за 2019 г.	2	-	-	-	(2)	-	-	-	-	-	-	-	-	-
Расчеты по налогам и сборам	5515	за 2020 г.	5 565	-	21 219	-	(22 950)	-	-	-	-	-	-	3 834	-	-
	5535	за 2019 г.	943	-	5 565	-	(943)	-	-	-	-	-	-	5 565	-	-
Итого	5500	за 2020 г.	12 314	-	98 323	-	(103 020)	-	-	-	-	-	-	7 617	-	-
	5520	за 2019 г.	14 079	-	7 858	-	(13 135)	-	-	-	-	-	-	12 314	-	-

5.2. Просроченная дебиторская задолженность

Наименование показателя	Код	На 31 декабря 2020 г.		На 31 декабря 2019 г.		На 31 декабря 2018 г.	
		учтенная по условиям Договора	балансовая стоимость	учтенная по условиям Договора	балансовая стоимость	учтенная по условиям Договора	балансовая стоимость
Всего	5540	-	-	-	-	-	-
в том числе:							
расчеты с покупателями и заказчиками	5541	-	-	-	-	-	-
расчеты с поставщиками и заказчиками (в части авансовых платежей, предоплат)	5542	-	-	-	-	-	-
прочая	5543	-	-	-	-	-	-
	5544	-	-	-	-	-	-

5.3. Наличие и движение кредиторской задолженности

Наименование показателя	Код	Период	Остаток на начало года	Изменения за период						Остаток на конец периода
				поступление			выбыло			
				в результате хозяйственных операций (сумма долга по сделке, операции)	причитающиеся проценты, штрафы и иные начисления	погашение	списание на финансовый результат	перевод из долго- в краткосроч- ную задолжен- ность	перевод из дебитор- ской в кре- диторскую задолжен- ность	
Долгосрочная кредиторская задолженность - всего	5551	за 2020 г.	-	-	-	-	-	-	-	-
	5571	за 2019 г.	-	-	-	-	-	-	-	-
в том числе:										
кредиты	5552	за 2020 г.	-	-	-	-	-	-	-	-
	5572	за 2019 г.	-	-	-	-	-	-	-	-
	5553	за 2020 г.	-	-	-	-	-	-	-	-
	5573	за 2019 г.	1 923	-	-	(1 923)	-	-	-	-
займы	5554	за 2020 г.	-	-	-	-	-	-	-	-
	5574	за 2019 г.	-	-	-	-	-	-	-	-
прочая	5555	за 2020 г.	-	-	-	-	-	-	-	-
	5575	за 2019 г.	-	-	-	-	-	-	-	-
Краткосрочная кредиторская задолженность - всего	5560	за 2020 г.	9 136	85 090	-	(89 824)	-	-	-	4 402
	5580	за 2019 г.	18 084	7 600	2	(20 062)	-	-	-	9 136
в том числе:										
расчеты с поставщиками и подрядчиками	5561	за 2020 г.	7 106	55 458	-	(61 831)	-	-	-	733
	5581	за 2019 г.	1 905	7 106	-	(1 905)	-	-	-	7 106
авансы полученные	5562	за 2020 г.	15	4 489	-	(4 504)	-	-	-	-
	5582	за 2019 г.	10 534	15	-	(10 534)	-	-	-	15
расчеты по налогам и взносам	5563	за 2020 г.	1 989	24 630	-	(22 950)	-	-	-	3 669
	5583	за 2019 г.	5 603	472	-	(7 598)	-	-	-	1 989
кредиты	5564	за 2020 г.	-	-	-	-	-	-	-	-
	5584	за 2019 г.	-	-	-	-	-	-	-	-
займы	5565	за 2020 г.	-	-	-	-	-	-	-	-
	5585	за 2019 г.	6	-	2	(8)	-	-	-	-
прочая	5566	за 2020 г.	-	-	-	-	-	-	-	-
	5586	за 2019 г.	-	-	-	-	-	-	-	-
расчеты с персоналом по оплате труда	5567	за 2020 г.	9	396	-	(405)	-	-	-	-
	5587	за 2019 г.	23	3	-	(17)	-	-	-	9
расчеты по социальному страхованию	5568	за 2020 г.	17	117	-	(134)	-	-	-	-
	5588	за 2019 г.	13	4	-	-	-	-	-	17
Итого	5570	за 2019 г.	18 084	7 600	2	(20 062)	-	X	X	4 402
								X	X	9 136

1

2

3

4


5

6



5.4. Просроченная кредиторская задолженность

Наименование показателя	Код	На 31 декабря 2020 г.	На 31 декабря 2019 г.	На 31 декабря 2018 г.
Всего	5590	-	-	-
в том числе:				
расчеты с поставщиками и подрядчиками	5591	-	-	-
расчеты с покупателями и заказчиками	5592	-	-	-
	5593	-	-	-



Руководитель


(подпись)

Грибанов Владимир
Вениаминович
(расшифровка подписи)

15 марта 2021 г.

6. Затраты на производство

Наименование показателя	Код	за 2020 г.		за 2019 г.	
Материальные затраты	5610	55 351	83 656		
Расходы на оплату труда	5620	396	915		
Отчисления на социальные нужды	5630	117	270		
Амортизация	5640	-	31		
Прочие затраты	5650	-	-		
Итого по элементам	5660	55 864	84 872		
Изменение остатков (прирост [-]); незавершенного производства, готовой продукции и др.	5670	-	-		
Изменение остатков (уменьшение [+]); незавершенного производства, готовой продукции и др.	5680	50	2 483		
Итого расходы по обычным видам деятельности	5600	55 914	87 355		




Руководитель
(подпись)

Грибанов Владимир
Вениаминович
(расшифровка подписи)

15 марта 2021 г.

8. Обеспечения обязательств

Наименование показателя	Код	На 31 декабря 2020 г.	На 31 декабря 2019 г.	На 31 декабря 2018 г.
Полученные - всего	5800	-	-	-
в том числе:				
5801	5801	-	-	-
5810	5810	-	-	-
Выданные - всего				
в том числе:				
Поручительства перед ЗАО "Сбербанк" (по кредитам третьих лиц)	5811	1 329 813	-	-



Руководитель _____
(подпись)

Грибанов Владимир
Вениаминович
(расшифровка подписи)

15 марта 2021 г.