

# Пояснительная записка к бухгалтерской отчетности

## 1. Сведения об организации

Наименование юридического лица:

ЗАКРЫТОЕ АКЦИОНЕРНОЕ ОБЩЕСТВО "КАТАРСИС"

Идентификационный номер налогоплательщика (ИНН): 1832010147

Код причины постановки на учет (КПП): 183201001

Основным видом деятельности, который является преобладающим и имеет приоритетное значение для организации, является производство прочей молочной продукции (ОКВЭД 10.51.9).

## 2. Анализ финансового положения ЗАКРЫТОЕ АКЦИОНЕРНОЕ ОБЩЕСТВО "КАТАРСИС"

### 2.1. Структура имущества и источники его формирования

Показатель	Значение показателя				Изменение за анализируемый период	
	в тыс. руб.		в % к валюте баланса		тыс. руб. (гр.3- гр.2)	± % ((гр.3- гр.2) : гр.2)
	31.12.2019	31.12.2020	на начало анализируемого периода (31.12.2019)	на конец анализируемого периода (31.12.2020)		
<b>Актив</b>						
1. Внеоборотные активы	6 994	6 360	11,2	9,1	-634	-9,1
в том числе: основные средства	6 906	6 287	11	9	-619	-9
нематериальные активы	88	73	0,1	0,1	-15	-17
2. Оборотные, всего	55 720	63 291	88,8	90,9	+7 571	+13,6
в том числе: запасы	6 279	3 823	10	5,5	-2 456	-39,1
дебиторская задолженность	48 834	58 550	77,9	84,1	+9 716	+19,9
денежные средства и краткосрочные финансовые вложения	607	918	1	1,3	+311	+51,2
<b>Пассив</b>						
1. Собственный капитал	26 757	25 726	42,7	36,9	-1 031	-3,9
2. Долгосрочные обязательства, всего	-	-	-	-	-	-
в том числе: заемные средства	-	-	-	-	-	-
3. Краткосрочные обязательства*, всего	35 957	43 925	57,3	63,1	+7 968	+22,2

Показатель	Значение показателя				Изменение за анализируемый период	
	в тыс. руб.		в % к валюте баланса		тыс. руб. (гр.3- гр.2)	± % ((гр.3- гр.2) : гр.2)
	31.12.2019	31.12.2020	на начало анализируемого периода (31.12.2019)	на конец анализируемого периода (31.12.2020)		
в том числе: заемные средства	-	-	-	-	-	-
Валюта баланса	62 714	69 651	100	100	+6 937	+11,1

\* Без доходов будущих периодов, возникших в связи с безвозмездным получением имущества и государственной помощи, включенных в собственный капитал.

Активы на последний день анализируемого периода характеризуются значительной долей (90,9%) текущих активов и малым процентом внеоборотных средств. Активы организации за весь период увеличились на 6 937 тыс. руб. (на 11,1%). Хотя имело место увеличение активов, собственный капитал уменьшился на 3,9%, что говорит об ухудшении имущественного положения организации.

На диаграмме ниже наглядно представлено соотношение основных групп активов организации:



Рост активов организации связан, в основном, с ростом показателя по строке "дебиторская задолженность" на 9 716 тыс. руб. (или 96,9% вклада в прирост активов).

Одновременно, в пассиве баланса прирост произошел по строке "кредиторская задолженность" (+8 007 тыс. руб., или 100% вклада в прирост пассивов организации за год).

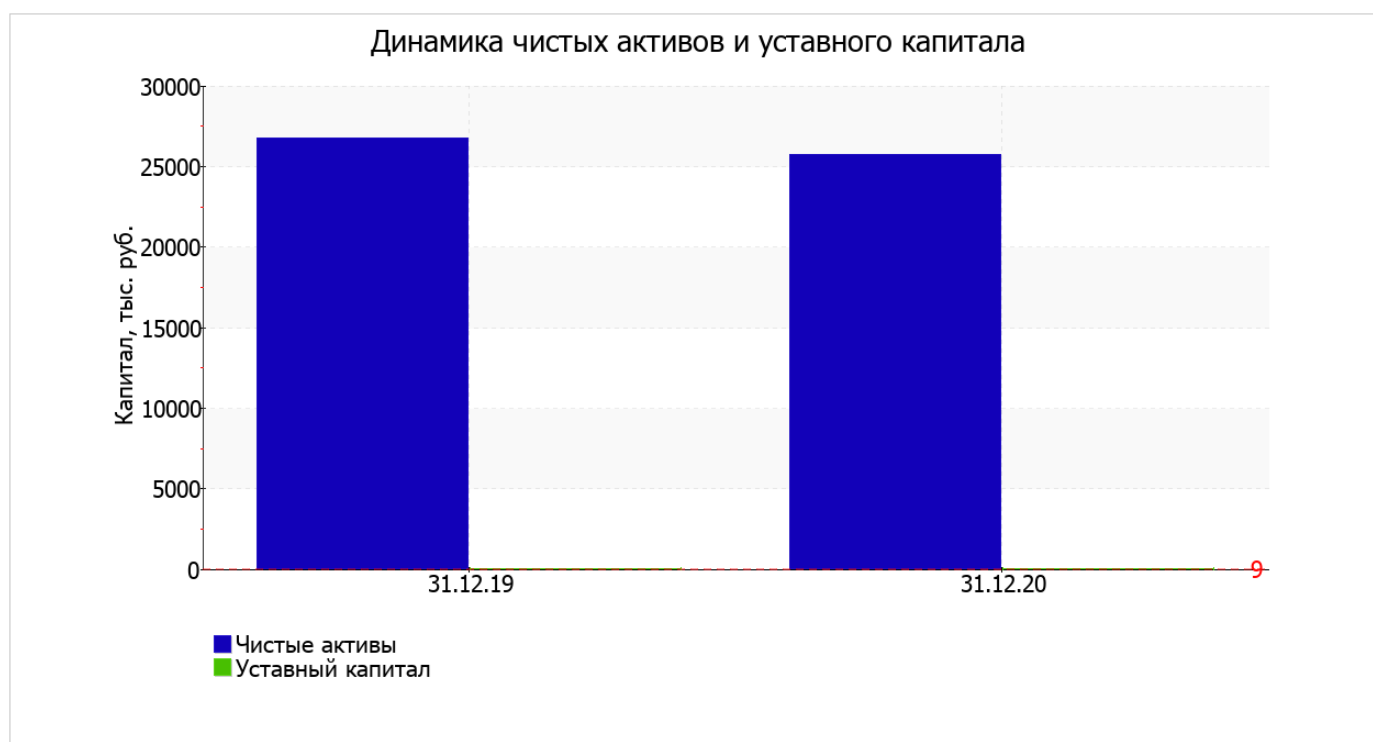
Среди отрицательно изменившихся статей баланса можно выделить "запасы" в активе и "нераспределенная прибыль (непокрытый убыток)" в пассиве (-2 456 тыс. руб. и -1 031 тыс. руб. соответственно).

собственный капитал организации на 31 декабря 2020 г. равнялся 25 726,0 тыс. руб. за весь анализируемый период собственный капитал организации слабо снизился (-1 031,0 тыс. руб.).

## 2.2. Чистые активы организации

Показатель	Значение показателя				Изменение	
	в тыс. руб.		в % к валюте баланса		тыс. руб. (гр.3- гр.2)	± % ((гр.3- гр.2) : гр.2)
	31.12.2019	31.12.2020	на начало анализируемого периода (31.12.2019)	на конец анализируемого периода (31.12.2020)		
1. Чистые активы	26 757	25 726	42,7	36,9	-1 031	-3,9
2. Уставный капитал	9	9	<0,1	<0,1	-	-
3. Превышение чистых активов над уставным капиталом (стр.1-стр.2)	26 748	25 717	42,7	36,9	-1 031	-3,9

Чистые активы организации на 31.12.2020 намного (в **2 858,4** раза) превышают уставный капитал. Такое соотношение положительно характеризует финансовое положение, полностью удовлетворяя требованиям нормативных актов к величине чистых активов организации. Однако, определив текущее состояние показателя, необходимо отметить снижение чистых активов на **3,9%** за год. Несмотря на нормальную относительно уставного капитала величину чистых активов, их дальнейшее снижение может привести к ухудшению данного соотношения. Наглядное изменение чистых активов и уставного капитал представлено на следующем графике.



## 2.3. Анализ финансовой устойчивости организации

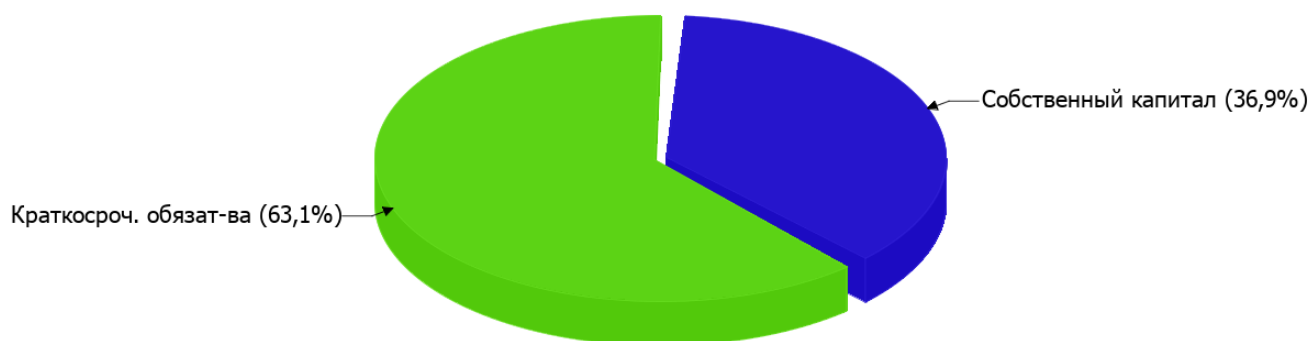
### 2.3.1. Основные показатели финансовой устойчивости организации

Показатель	Значение показателя		Изменение показателя (гр.3-гр.2)	Описание показателя и его нормативное значение
	31.12.2019	31.12.2020		
Коэффициент автономии	0,43	0,37	-0,06	Отношение собственного капитала к общей сумме капитала. нормальное значение для данной отрасли: 0,5 и более (оптимальное 0,6-0,7).
Коэффициент обеспеченности собственными оборотными средствами	0,35	0,31	-0,04	Отношение собственных оборотных средств к оборотным активам. нормальное значение: не менее 0,1.
Коэффициент покрытия инвестиций	0,43	0,37	-0,06	Отношение собственного капитала и долгосрочных обязательств к общей сумме капитала. нормальное значение: не менее 0,75.
Коэффициент маневренности собственного капитала	0,74	0,75	+0,01	Отношение собственных оборотных средств к источникам собственных средств. нормальное значение: 0,1 и более.
Коэффициент обеспеченности запасов	3,15	5,07	+1,92	Отношение собственных оборотных средств к стоимости запасов. нормальное значение: не менее 0,5.
Коэффициент краткосрочной задолженности	1	1	–	Отношение краткосрочной задолженности к общей сумме задолженности.

Коэффициент автономии организации на последний день анализируемого периода (31.12.2020) составил **0,37**. Полученное значение показывает, что ввиду недостатка собственного капитала (**37%** от общего капитала) акционерное общество в значительной степени зависит от кредиторов. за весь анализируемый период наблюдалось заметное уменьшение коэффициента автономии, составившее **0,06**.

На диаграмме ниже наглядно представлена структура капитала организации: Следует отметить, что долгосрочные обязательства на диаграмме не отражены, поскольку полностью отсутствуют.

Структура капитала организации на 31 декабря 2020 г.



на 31.12.2020 коэффициент обеспеченности собственными оборотными средствами равнялся **0,31**. Это на **0,04** меньше, чем на первый день анализируемого периода (31 декабря 2019 г.). на 31.12.2020 значение коэффициента можно характеризовать как вполне соответствующее нормальному.

коэффициент покрытия инвестиций за весь анализируемый период заметно уменьшился до **0,37** (на **0,06**). Значение коэффициента по состоянию на 31.12.2020 значительно ниже допустимой величины (доля собственного капитала и долгосрочных обязательств в общей сумме капитала организации составляет **37%**).

значение коэффициента обеспеченности материальных запасов на последний день анализируемого периода (31.12.2020) составило **5,07**, что намного выше значения коэффициента обеспеченности материальных запасов по состоянию на 31.12.2019. на последний день анализируемого периода значение коэффициента обеспеченности материальных запасов можно характеризовать как очень хорошее.

Коэффициент краткосрочной задолженности ЗАКРЫТОЕ АКЦИОНЕРНОЕ ОБЩЕСТВО "КАТАРСИС" показывает на отсутствие долгосрочной задолженности при 100% краткосрочной.

## 2.4. Ликвидность

Показатель ликвидности	Значение показателя		Изменение показателя (гр.3 - гр.2)	Расчет, рекомендованное значение
	31.12.2019	31.12.2020		
1. Коэффициент текущей (общей) ликвидности	<b>1,55</b>	<b>1,44</b>	<b>-0,11</b>	Отношение текущих активов к краткосрочным обязательствам. нормальное значение для данной отрасли: 1,8 и более.
2. Коэффициент быстрой (промежуточной) ликвидности	<b>1,38</b>	<b>1,35</b>	<b>-0,03</b>	Отношение ликвидных активов к краткосрочным обязательствам. нормальное значение для данной отрасли: не менее 0,9.
3. Коэффициент абсолютной ликвидности	<b>0,02</b>	<b>0,02</b>	–	Отношение высоколиквидных активов к краткосрочным обязательствам. нормальное значение для данной отрасли: не менее 0,15.

[На конец периода] коэффициент текущей (общей) ликвидности не укладывается в норму (**1,44** против нормативного значения 1,8). Более того следует отметить отрицательную динамику показателя – за последний год коэффициент снизился на **-0,11**.

Значение коэффициента быстрой (промежуточной) ликвидности соответствует норме – **1,35** при норме 0,9. Это означает, что у ЗАКРЫТОЕ АКЦИОНЕРНОЕ ОБЩЕСТВО "КАТАРСИС" достаточно активов, которые можно в сжатые сроки перевести в денежные средства и погасить краткосрочную кредиторскую задолженность.

Коэффициент абсолютной ликвидности имеет значение ниже нормы (**0,02**). При этом с начала период коэффициент абсолютной ликвидности не изменился.

## 3. Анализ эффективности деятельности организации

### 3.1. Обзор результатов деятельности

Ниже в таблице приведены основные финансовые результаты деятельности ЗАКРЫТОЕ АКЦИОНЕРНОЕ ОБЩЕСТВО "КАТАРСИС" за весь рассматриваемый период и аналогичный период прошлого года.

По данным "Отчета о финансовых результатах" в течение анализируемого периода организация получила прибыль от продаж в размере **3 280** тыс. руб., что равняется 3,1% от выручки. По сравнению с аналогичным периодом прошлого года прибыль от продаж снизилась на **5 535** тыс. руб., или на **62,8%**.

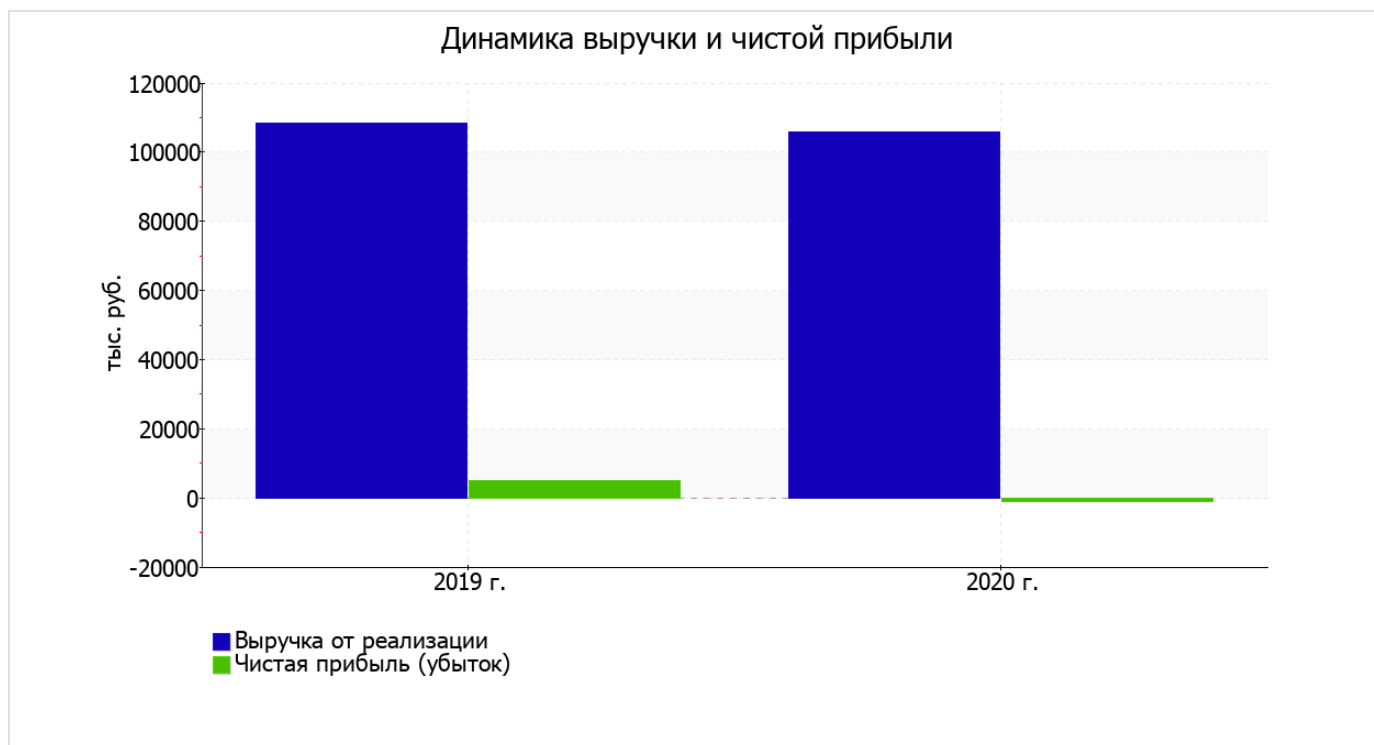
По сравнению с прошлым периодом в текущем наблюдалось снижение выручки от продаж на **2 611** тыс. руб. при одновременном увеличении на **2 924** тыс. руб. расходов по обычным видам деятельности.

Обратив внимание на строку 2220 формы №2 можно отметить, что организация как и в прошлом году учитывала общехозяйственные (управленческие) расходы в качестве условно-постоянных, относя их по итогам отчетного периода на счет реализации.

убыток от прочих операций в течение анализируемого периода составил 1 504 тыс. руб., что на 190 тыс. руб. (14,5%) больше, чем убыток за аналогичный период прошлого года.

Показатель	Значение показателя, тыс. руб.		Изменение показателя		Средне-годовая величина, тыс. руб.
	2019 г.	2020 г.	тыс. руб. (гр.3 - гр.2)	± % ((3-2) : 2)	
1. Выручка	108 493	105 882	-2 611	-2,4	107 188
2. Расходы по обычным видам деятельности	99 678	102 602	+2 924	+2,9	101 140
3. Прибыль (убыток) от продаж (1-2)	8 815	3 280	-5 535	-62,8	6 048
4. Прочие доходы и расходы, кроме процентов к уплате	-568	-759	-191	↓	-664
5. ЕВІТ (прибыль до уплаты процентов и налогов) (3+4)	8 247	2 521	-5 726	-69,4	5 384
6. Проценты к уплате	746	745	-1	-0,1	746
7. Налог на прибыль, изменение налоговых активов и прочее	-2 493	-2 717	-224	↓	-2 605
8. Чистая прибыль (убыток) (5-6+7)	5 008	-941	-5 949	↓	2 034
Справочно: Совокупный финансовый результат периода	5 008	-941	-5 949	↓	2 034
Изменение за период нераспределенной прибыли (непокрытого убытка) по данным бухгалтерского баланса (измен. стр. 1370)	x	-1 031	x	x	x

Ниже на графике наглядно представлено изменение выручки и прибыли ЗАКРЫТОЕ АКЦИОНЕРНОЕ ОБЩЕСТВО "КАТАРСИС" в течение всего анализируемого периода.



### 3.2. Анализ рентабельности

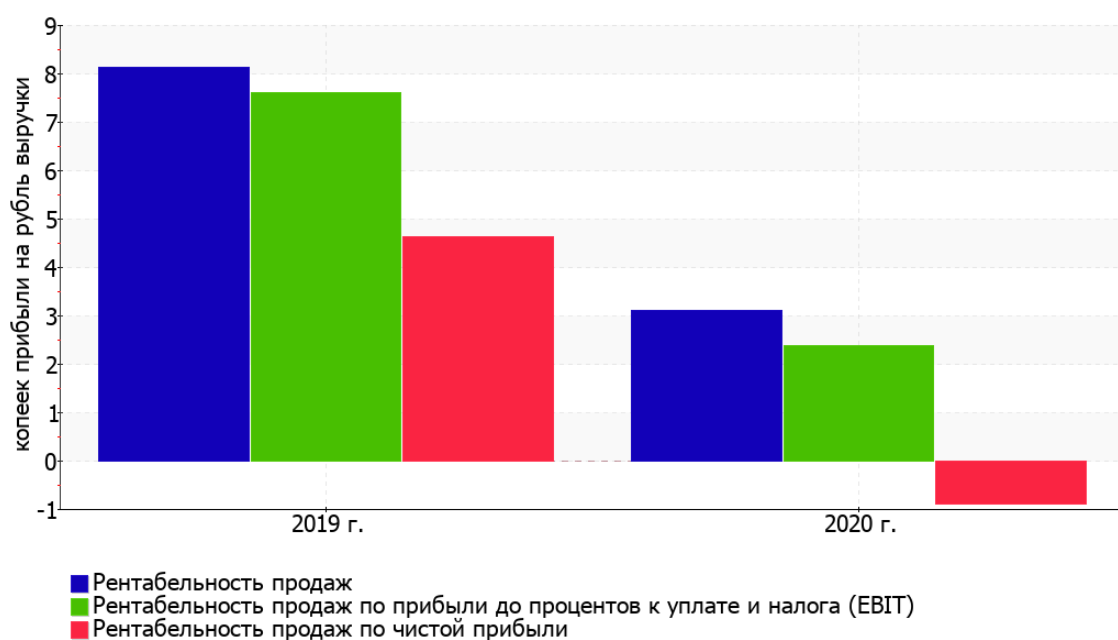
Показатели рентабельности	Значения показателя (в %, или в копейках с рубля)		Изменение показателя	
	2019 г.	2020 г.	коп., (гр.3 - гр.2)	± % ((3-2) : 2)
1. Рентабельность продаж (величина прибыли от продаж в каждом рубле выручки). нормальное значение для данной отрасли: 4% и более.	8,1	3,1	-5	-61,9
2. Рентабельность продаж по ЕВІТ (величина прибыли от продаж до уплаты процентов и налогов в каждом рубле выручки).	7,6	2,4	-5,2	-68,7
3. Рентабельность продаж по чистой прибыли (величина чистой прибыли в каждом рубле выручки). нормальное значение: 2% и более.	4,6	-0,9	-5,5	↓

[За последний период] организация получила прибыль от продаж и прибыль до вычета процентных расходов и расходов по налогу на прибыль (ЕВІТ), что и обусловило положительно значение первых двух показателей рентабельности, приведенных в таблице. Но дополнительные расходы в виде процентов и налога на прибыль привели к отрицательному значению рентабельности, рассчитанной по чистой прибыли.

Рентабельность продаж за период с 01.01.2020 по 31.12.2020 составила 3,1%. Однако имеет место падение рентабельности продаж по сравнению с данным показателем за аналогичный период года, предшествующего отчетному, (-5%).

Показатель рентабельности, рассчитанный как отношение прибыли до процентов к уплате и налогообложения (ЕВІТ) к выручке организации, за 2020 год составил 2,4%. То есть в каждом рубле выручки ЗАКРЫТОЕ АКЦИОНЕРНОЕ ОБЩЕСТВО "КАТАРСИС" содержалось 2,4 коп. прибыли до налогообложения и процентов к уплате.

Динамика показателей рентабельности продаж



В следующей таблице представлена рентабельность использования вложенного в предпринимательскую деятельность капитала.

Показатель рентабельности	Значение показателя, %	Расчет показателя
	2020 г.	
Рентабельность собственного капитала (ROE)	-3,6	Отношение чистой прибыли к средней величине собственного капитала. нормальное значение для данной отрасли: не менее 11%.
Рентабельность активов (ROA)	-1,4	Отношение чистой прибыли к средней стоимости активов. нормальное значение для данной отрасли: 4% и более.
Прибыль на задействованный капитал (ROCE)	9,6	Отношение прибыли до уплаты процентов и налогов (ЕБИТ) к собственному капиталу и долгосрочным обязательствам.

[За последний период] каждый рубль собственного капитала ЗАКРЫТОЕ АКЦИОНЕРНОЕ ОБЩЕСТВО "КАТАРСИС" обеспечил убыток в размере 0,036 руб.

за последний год значение рентабельности активов, равное -1,4%, можно охарактеризовать как явно не соответствующее принятому нормативу.

### 3.3. Деловая активность (оборачиваемость активов и обязательств)

Далее в таблице рассчитаны показатели оборачиваемости ряда активов, характеризующие скорость возврата вложенных в предпринимательскую деятельность средств, а также показатель оборачиваемости кредиторской задолженности при расчетах с поставщиками и подрядчиками.

Показатель оборачиваемости	Значение в днях	Коэфф. 2020 г.
	2020 г.	
Оборачиваемость оборотных средств (отношение средней величины оборотных активов к среднедневной выручке*; нормальное значение для данной отрасли: 104 и менее дн.)	206	1,8
Оборачиваемость запасов (отношение средней стоимости запасов к среднедневной себестоимости проданных товаров; нормальное значение для данной отрасли: 32 и менее дн.)	18	20,3
Оборачиваемость дебиторской задолженности (отношение средней величины дебиторской задолженности к среднедневной выручке; нормальное значение для данной отрасли: 43 и менее дн.)	186	2
Оборачиваемость кредиторской задолженности (отношение средней величины кредиторской задолженности к среднедневной выручке)	134	2,7
Оборачиваемость активов (отношение средней стоимости активов к среднедневной выручке; нормальное значение для данной отрасли: 157 и менее дн.)	229	1,6
Оборачиваемость собственного капитала (отношение средней величины собственного капитала к среднедневной выручке)	91	4

\* Приведен расчет показателя в днях. Значение коэффициента равно отношению 365 к значению показателя в днях.

Оборачиваемость активов в течение анализируемого периода показывает, что акционерное общество получает выручку, равную сумме всех имеющихся активов за 229 календарных дней. О размере материально-производственных запасов можно судить по следующему соотношению: требуется 18 дней, чтобы расходы по обычным видам деятельности составили величину среднегодового остатка запасов.

## 4. Выводы по результатам анализа

По результатам проведенного анализа выделены и сгруппированы по качественному признаку основные показатели финансового положения и результатов деятельности ЗАКРЫТОЕ АКЦИОНЕРНОЕ ОБЩЕСТВО "КАТАРСИС" за год.

В ходе анализа были получены следующие показатели, неудовлетворительно характеризующие финансовое положение и результаты деятельности организации:

- высокая зависимость организации от заемного капитала (собственный капитал составляет только **37%**);
- не укладывается в нормативное значение коэффициент текущей (общей) ликвидности;
- значительное падение рентабельности продаж (**-5** процентных пункта от рентабельности за аналогичный период года, предшествующего отчетному, равной **8,1%**);
- уменьшение собственного капитала организации ЗАКРЫТОЕ АКЦИОНЕРНОЕ ОБЩЕСТВО "КАТАРСИС" при том что, активы организации увеличились на **6 937** тыс. руб. (на **11,1%**);
- значительная отрицательная динамика прибыли до процентов к уплате и налогообложения (ЕБИТ) на рубль выручки организации (**-5,2** коп. от аналогичного показателя рентабельности за аналогичный период прошлого года).

Следующие 3 показателя финансового положения организации имеют исключительно хорошие значения:

- значение коэффициента обеспеченности собственными оборотными средствами, равное **0,31**, можно охарактеризовать как очень хорошее;
- коэффициент быстрой (промежуточной) ликвидности полностью соответствует нормативному значению;
- абсолютная финансовая устойчивость по величине излишка собственных оборотных средств.

Анализ выявил следующие показатели, критически характеризующие финансовое положение и результаты деятельности ЗАКРЫТОЕ АКЦИОНЕРНОЕ ОБЩЕСТВО "КАТАРСИС":

- коэффициент абсолютной ликвидности значительно ниже нормального значения;
- коэффициент покрытия инвестиций значительно ниже нормы (доля собственного капитала и долгосрочных обязательств в общей сумме капитала организации составляет **37%** (нормальное значение: 75% и более);
- убыток от финансово-хозяйственной деятельности за последний год составил **-941** тыс. руб.

С позитивной стороны финансовое положение и результаты деятельности организации характеризуют следующие показатели:

- не в полной мере соблюдается нормальное соотношение активов по степени ликвидности и обязательств по сроку погашения;
- за 2020 год получена прибыль от продаж (**3 280** тыс. руб.), хотя и наблюдалась ее отрицательная динамика по сравнению с аналогичным периодом прошлого года (-5 535 тыс. руб.).

Положительно характеризующим финансовое положение организации показателем является следующий – чистые активы превышают уставный капитал, однако за весь анализируемый период произошло снижение величины чистых активов.

Согласно проведенному анализу финансовое положение ЗАКРЫТОЕ АКЦИОНЕРНОЕ ОБЩЕСТВО "КАТАРСИС" можно оценить как удовлетворительное – основные показатели укладываются в нормативные значения, либо близки к нормативу. Финансовое состояние организации позволяет осуществлять эффективную финансово-хозяйственную деятельность, сохраняя возможность для привлечения необходимых кредитных ресурсов.