

**Пояснения к бухгалтерскому балансу
и отчету о финансовых результатах (тыс. руб.)**

1. Нематериальные активы и расходы на научно-исследовательские, опытно-конструкторские и технологические работы (НИОКР)

1.1. Наличие и движение нематериальных активов

с.1

Наименование показателя	Код	Период	На начало года		Изменения за период							На конец периода	
			первоначальная стоимость	накопленная амортизация и убытки от обесценения	Поступило	Выбыло		начислено амортизации	Убыток от обесценения	Переоценка		первоначальная стоимость	накопленная амортизация и убытки от обесценения
						первоначальная стоимость	накопленная амортизация и убытки от обесценения			Первоначальная стоимость	Накопленная амортизация		
Нематериальные активы - всего	5100	за 2020г.	48 443	(22 271)	6 368	(79)	79	(25 209)	-	-	-	54 732	(47 401)
	5110	за 2019г.	254	(167)	48 189	-	-	(22 104)	-	-	-	48 443	(22 271)
в том числе:													
Прочие нематериальные активы	5101	за 2020г.	48 189	(22 086)	6 368	-	-	(25 192)	-	-	-	54 557	(47 278)
	5111	за 2019г.	-	-	48 189	-	-	(22 086)	-	-	-	48 189	(22 086)
Исключительное авторское право на программы для ЭВМ, базы данных	5102	за 2020г.	254	(184)	-	(79)	79	(18)	-	-	-	175	(123)
	5112	за 2019г.	254	(167)	-	-	-	(18)	-	-	-	254	(184)

1.2. Первоначальная стоимость нематериальных активов, созданных самой организацией

Наименование показателя	Код	На 31 декабря 2020 г.	На 31 декабря 2019 г.	На 31 декабря 2018 г.
Всего	5120	-	-	-
в том числе:				
	5121	-	-	-

1.3. Нематериальные активы с полностью погашенной стоимостью

Наименование показателя	Код	На 31 декабря 2020 г.	На 31 декабря 2019 г.	На 31 декабря 2018 г.
Всего	5130	-	1	1
в том числе:				
Исключительное авторское право на программы для ЭВМ, базы данных	5131	-	1	1

1.4. Наличие и движение результатов НИОКР

Наименование показателя	Код	Период	На начало года		Изменения за период				На конец периода	
			первоначальная стоимость	часть стоимости, списанной на расходы	Поступило	Выбыло		часть стоимости, списанная на расходы за период	первоначальная стоимость	часть стоимости, списанной на расходы
						первоначальная стоимость	часть стоимости, списанной на расходы			
НИОКР - всего	5140	за 2020г.	-	-	-	-	-	-	-	-
	5150	за 2019г.	-	-	-	-	-	-	-	-
в том числе:										
	5141	за 2020г.	-	-	-	-	-	-	-	-
	5151	за 2019г.	-	-	-	-	-	-	-	-

1.5. Незаконченные и неоформленные НИОКР и незаконченные операции по приобретению нематериальных активов

Наименование показателя	Код	Период	На начало года	Изменения за период			На конец периода
				затраты за период	списано затрат как не давших положительного результата	принято к учету в качестве нематериальных активов или НИОКР	
Затраты по незаконченным исследованиям и разработкам - всего	5160	за 2020г.	-	-	-	-	-
	5170	за 2019г.	-	-	-	-	-
в том числе:							
	5161	за 2020г.	-	-	-	-	-
	5171	за 2019г.	-	-	-	-	-
незаконченные операции по приобретению нематериальных активов - всего	5180	за 2020г.	-	6 368	-	(6 368)	-
	5190	за 2019г.	-	48 189	-	(48 189)	-
в том числе:							
Автоматизированная система управленческого документооборота "АСУД" версия 3"	5181	за 2020г.	-	5 000	-	(5 000)	-
	5191	за 2019г.	-	-	-	-	-
Лицензия на право пользования СКЗИ КристоПро CSr версия 4 на одном рабочем столе	5182	за 2020г.	-	89	-	(89)	-
	5192	за 2019г.	-	-	-	-	-
1С Предприятие 8ПРОФ. Клиентская лицензия на 300 рабочих мест.Электронная поставка	5183	за 2020г.	-	1 068	-	(1 068)	-
	5193	за 2019г.	-	-	-	-	-
1С Предприятие 8.3ПРОФ. Лицензия на сервер(х86-64).Электронная поставка	5184	за 2020г.	-	86	-	(86)	-
	5194	за 2019г.	-	-	-	-	-
Материальный носитель(Бланк лицензии ПП КристоАРМ(версия5)	5185	за 2020г.	-	125	-	(125)	-
	5195	за 2019г.	-	-	-	-	-
Личный кабинет клиента ЛКК ФЛ(Версия 2.0) и мобильное приложение Личный кабинет клиента	5186	за 2020г.	-	-	-	-	-
	5196	за 2019г.	-	6 913	-	(6 913)	-
Единая автоматизированная система взаимодействия с клиентами на базе СУБК (СУБК2.0)	5187	за 2020г.	-	-	-	-	-
	5197	за 2019г.	-	27 883	-	(27 883)	-
Автоматизированная система управления мобильными бригадами (АСУМБ)	5188	за 2020г.	-	-	-	-	-
	5198	за 2019г.	-	13 393	-	(13 393)	-

Руководитель

(подпись)

Савельев Олег Юрьевич

(расшифровка подписи)

28 января 2021 г.

2. Основные средства

2.1. Наличие и движение основных средств

[illegible]

2.2. Незавершенные капитальные вложения

Наименование показателя	Код	Период	На начало года	Изменения за период			На конец периода
				затраты за период	списано	принято к учету в качестве основных средств или увеличена стоимость	
Незавершенное строительство и незаконченные операции по приобретению, модернизации и т.п. основных средств - всего	5240	за 2020г.	-	2 852	-	(2 852)	-
	5250	за 2019г.	-	3 148	-	(3 148)	-
в том числе:							
Система видеонаблюдения	5241	за 2020г.	-	137	-	(137)	-
	5251	за 2019г.	-	1 313	-	(1 312)	-
Система охранной сигнализации	5242	за 2020г.	-	159	-	(159)	-
	5252	за 2019г.	-	275	-	(275)	-
Система охранной сигнализации г.Химки	5243	за 2020г.	-	86	-	(86)	-
	5253	за 2019г.	-	-	-	-	-
Система видеонаблюдения Химки	5244	за 2020г.	-	259	-	(259)	-
	5254	за 2019г.	-	-	-	-	-
Система видеонаблюдения Сергиев Посад	5245	за 2020г.	-	127	-	(127)	-
	5255	за 2019г.	-	-	-	-	-
Ноутбук ThinkPad X1 Carbon Gen 8T 20U9004DRT	5246	за 2020г.	-	131	-	(131)	-
	5256	за 2019г.	-	-	-	-	-
Ноутбук HP ProBook 440 G7 Core i3-10110U, 14" FHD (1920*1080) AG 8Gb DDR4(1) 256Gb SSD	5247	за 2020г.	-	249	-	(249)	-
	5257	за 2019г.	-	-	-	-	-
Система видеонаблюдения1 Орехово-Зуево	5248	за 2020г.	-	116	-	(116)	-
	5258	за 2019г.	-	-	-	-	-
Система видеонаблюдения Ногинск	5249	за 2020г.	-	86	-	(86)	-
	5259	за 2019г.	-	-	-	-	-
Система видеонаблюдения2 Орехово-Зуево		за 2020г.	-	37	-	(37)	-
		за 2019г.	-	-	-	-	-
Система видеонаблюдения3 Орехово-Зуево		за 2020г.	-	45	-	(45)	-
		за 2019г.	-	-	-	-	-
Система видеонаблюдения4 Орехово-Зуево		за 2020г.	-	63	-	(63)	-
		за 2019г.	-	-	-	-	-
Система видеонаблюдения1 Ногинск		за 2020г.	-	32	-	(32)	-
		за 2019г.	-	-	-	-	-
Система видеонаблюдения2 Ногинск		за 2020г.	-	35	-	(35)	-
		за 2019г.	-	-	-	-	-
Система видеонаблюдения3 Ногинск		за 2020г.	-	32	-	(32)	-
		за 2019г.	-	-	-	-	-
Система видеонаблюдения4 Ногинск		за 2020г.	-	35	-	(35)	-
		за 2019г.	-	-	-	-	-
Система видеонаблюдения5 Ногинск		за 2020г.	-	53	-	(53)	-
		за 2019г.	-	-	-	-	-

Система видеонаблюдения6 Ногинск	за 2020г.	-	32	-	(32)	-
	за 2019г.	-	-	-	-	-
Система видеонаблюдения5 Орехово-Зуево	за 2020г.	-	46	-	(46)	-
	за 2019г.	-	-	-	-	-
Система видеонаблюдения6 Орехово-Зуево	за 2020г.	-	55	-	(55)	-
	за 2019г.	-	-	-	-	-
Система видеонаблюдения1 Кашира	за 2020г.	-	69	-	(69)	-
	за 2019г.	-	-	-	-	-
Система охранной сигнализации Кашира	за 2020г.	-	50	-	(50)	-
	за 2019г.	-	-	-	-	-
Система охранной сигнализации Котельники	за 2020г.	-	73	-	(73)	-
	за 2019г.	-	-	-	-	-
Система охранной сигнализации г.Орехово-Зуево	за 2020г.	-	56	-	(56)	-
	за 2019г.	-	-	-	-	-
Система видеонаблюдения Котельники	за 2020г.	-	102	-	(102)	-
	за 2019г.	-	-	-	-	-
Система охранной сигнализации Ступино	за 2020г.	-	81	-	(81)	-
	за 2019г.	-	-	-	-	-
Система видеонаблюдения Ступино	за 2020г.	-	73	-	(73)	-
	за 2019г.	-	-	-	-	-
Система видеонаблюдения Красногорск	за 2020г.	-	57	-	(57)	-
	за 2019г.	-	-	-	-	-
Система видеонаблюдения Ступино1	за 2020г.	-	62	-	(62)	-
	за 2019г.	-	-	-	-	-
Система видеонаблюдения Воскресенск	за 2020г.	-	79	-	(79)	-
	за 2019г.	-	-	-	-	-
Система видеонаблюдения Электрогорск (Павловский посад)	за 2020г.	-	125	-	(125)	-
	за 2019г.	-	-	-	-	-
Система видеонаблюдения Электрогорск1 (Павловский посад)	за 2020г.	-	73	-	(73)	-
	за 2019г.	-	-	-	-	-
Система охранной сигнализации Реутов	за 2020г.	-	57	-	(57)	-
	за 2019г.	-	-	-	-	-
Система видеонаблюдения Реутов	за 2020г.	-	79	-	(79)	-
	за 2019г.	-	-	-	-	-
Система видеонаблюдения Бронницы пер. Каширский 47А	за 2020г.	-	-	-	-	-
	за 2019г.	-	11	-	(11)	-
Сплит-система TOSOT T18H-Sly/I/T18H-Sly/O	за 2020г.	-	-	-	-	-
	за 2019г.	-	319	-	(319)	-
Сплит-система TOSOT T09H-SN1/I/T09H-SN1/O	за 2020г.	-	-	-	-	-
	за 2019г.	-	125	-	(125)	-
Система охранной сигнализации (1) Люберцы, пр-кт Октябрьский, д 5	за 2020г.	-	-	-	-	-
	за 2019г.	-	4	-	(4)	-
Телевизор Samsung UE55NU7100UX черный/Ultra HD/1000Hz/DVB-T2/DVB-C/DVB-S2/USB/WiFi/Smart TV	за 2020г.	-	-	-	-	-
	за 2019г.	-	42	-	(42)	-

Система охранной сигнализации (1) Серебряные Пруды, мкр Центральный, д2, пом 6	за 2020г.	-	-	-	-	-
	за 2019г.	-	43	-	(43)	-
Система охранной сигнализации (2) Солнечногорск, ул Красная, д 58	за 2020г.	-	-	-	-	-
	за 2019г.	-	44	-	(44)	-
Система охранной сигнализации (3) Лыткарино, ул Советская, д 14	за 2020г.	-	-	-	-	-
	за 2019г.	-	44	-	(44)	-
Система видеонаблюдения Красноармейск, мкр Северный, д 17	за 2020г.	-	-	-	-	-
	за 2019г.	-	52	-	(52)	-
Система видеонаблюдения Коломна, ул Л.Толстого, д 18	за 2020г.	-	-	-	-	-
	за 2019г.	-	71	-	(71)	-
Система видеонаблюдения Лыткарино, ул Советская, д 14	за 2020г.	-	-	-	-	-
	за 2019г.	-	49	-	(49)	-
Ноутбук HP ProBook 430 G5 4WW23EA Intel Core i5 7200U, 2.5 GHz, 4096 Mb, 13.3" FHD 1920x1080, 500Gb	за 2020г.	-	-	-	-	-
	за 2019г.	-	40	-	(40)	-
Система охранно-пожарной сигнализации	за 2020г.	-	-	-	-	-
	за 2019г.	-	168	-	(168)	-
Световая вывеска из объемных букв Высота 3000*750 мм	за 2020г.	-	-	-	-	-
	за 2019г.	-	161	-	(161)	-
МФУ лазерное цветное Canon imageRUNNER C3025i A3 2048МБайт Ethernet (RJ-45), Wi-Fi, 802.11n, USB 2.0	за 2020г.	-	-	-	-	-
	за 2019г.	-	77	-	(77)	-
Ноутбук Lenovo ThinkPad X1 Carbon7 (20GD0037RT) 14.0" 1920x1080 IPS. i7-8565U(1.8GHz), 16Gb 512Gb SSD	за 2020г.	-	-	-	-	-
	за 2019г.	-	250	-	(250)	-
Система видеонаблюдения Мытищи г., ул. Юбилейная, д. 40 к 1	за 2020г.	-	-	-	-	-
	за 2019г.	-	61	-	(61)	-


2.3. Изменение стоимости основных средств в результате достройки, дооборудования, реконструкции и частичной ликвидации

Наименование показателя	Код	за 2020г.	за 2019г.
Увеличение стоимости объектов основных средств в результате достройки, дооборудования, реконструкции - всего	5260	-	61
в том числе:			
Система видеонаблюдения Люберцы пр-кт Октябрьский 5	5261	-	8
Система видеонаблюдения Бронницы пер. Каширский 47А	5262	-	11
Система видеонаблюдения Коломна, ул Л.Толстого, д 18	5263	-	39
Система охранной сигнализации (1) Люберцы, пр-кт Октябрьский, д 5	5264	-	4
Уменьшение стоимости объектов основных средств в результате частичной ликвидации - всего:	5270	-	-
в том числе:			
	5271	-	-

2.4. Иное использование основных средств

Наименование показателя	Код	На 31 декабря 2020 г.	На 31 декабря 2019 г.	На 31 декабря 2018 г.
Переданные в аренду основные средства, числящиеся на балансе	5280	-	-	-
Переданные в аренду основные средства, числящиеся за балансом	5281	-	-	-
Полученные в аренду основные средства, числящиеся на балансе	5282	-	-	-
Полученные в аренду основные средства, числящиеся за балансом	5283	1 083 874	1 014 940	932 363
Объекты недвижимости, принятые в эксплуатацию и фактически используемые, находящиеся в процессе государственной регистрации	5284	3 270	3 270	3 270
Основные средства, переведенные на консервацию	5285	-	-	-
Иное использование основных средств (зalog и др.)	5286	-	-	-
	5287	-	-	-

Руководитель



(подпись)

Савельев Олег Юрьевич

(расшифровка подписи)

28 января 2021 г.

3.2. Иное использование финансовых вложений

Наименование показателя	Код	На 31 декабря 2020 г.	На 31 декабря 2019 г.	На 31 декабря 2018 г.
Финансовые вложения, находящиеся в залоге - всего	5320	-	-	-
в том числе:	5321	-	-	-
Финансовые вложения, переданные третьим лицам (кроме продажи) - всего	5325	-	-	-
в том числе:	5326	-	-	-
Иное использование финансовых вложений	5329	-	-	-

Руководитель


 (подпись)

Савельев Олег Юрьевич

(расшифровка подписи)

28 января 2021 г.

4. Запасы


4.1. Наличие и движение запасов

[illegible]

4.2. Запасы в залоге

Наименование показателя	Код	На 31 декабря 2020 г.	На 31 декабря 2019 г.	На 31 декабря 2018 г.
Запасы, не оплаченные на отчетную дату - всего	5440	-	-	-
в том числе:	5441	-	-	-
Запасы, находящиеся в залоге по договору - всего	5445	-	-	-
в том числе:	5446	-	-	-

Руководитель


 (подпись)

Савельев Олег Юрьевич

(расшифровка подписи)

28 января 2021 г.

5. Дебиторская и кредиторская задолженность
5.1. Наличие и движение дебиторской задолженности

Наименование показателя	Код	Период	На начало года		Изменения за период								На конец периода	
			учтенная по условиям договора	величина резерва по сомнительным долгам	поступление		выбыло			перевод из долго- в краткосрочную задолженность	перевод из дебиторской в кредиторскую задолженность	перевод из кредиторской в дебиторскую задолженность	учтенная по условиям договора	величина резерва по сомнительным долгам
					в результате хозяйственных операций (сумма долга по сделке, операции)	причитающиеся проценты, штрафы и иные начисления	погашение	списание на финансовый результат	восстановление резерва					
Долгосрочная дебиторская задолженность - всего	5501	за 2020г.	-	-	-	-	-	-	-	-	-	-	-	-
	5521	за 2019г.	-	-	-	-	-	-	-	-	-	-	-	-
в том числе:														
Расчеты с покупателями и заказчиками	5502	за 2020г.	-	-	-	-	-	-	-	-	-	-	-	-
	5522	за 2019г.	-	-	-	-	-	-	-	-	-	-	-	-
Авансы выданные	5503	за 2020г.	-	-	-	-	-	-	-	-	-	-	-	-
	5523	за 2019г.	-	-	-	-	-	-	-	-	-	-	-	-
Прочая	5504	за 2020г.	-	-	-	-	-	-	-	-	-	-	-	-
	5524	за 2019г.	-	-	-	-	-	-	-	-	-	-	-	-
	5505	за 2020г.	-	-	-	-	-	-	-	-	X	X	-	-
	5525	за 2019г.	-	-	-	-	-	-	-	-	X	X	-	-
Краткосрочная дебиторская задолженность - всего	5510	за 2020г.	450 140	(114 140)	5 807 074	-	(5 655 330)	(775)	17 959	-	125	-	601 234	(96 181)
	5530	за 2019г.	324 372	(41 673)	5 056 685	-	(4 957 728)	-	(72 467)	-	23 725	-	450 140	(114 140)
в том числе:														
Расчеты с покупателями и заказчиками	5511	за 2020г.	352 442	(108 994)	5 096 436	-	(5 051 234)	(323)	47 206	-	-	-	397 321	(61 788)
	5531	за 2019г.	255 317	(41 673)	4 615 261	-	(4 518 136)	-	(67 321)	-	-	-	352 442	(108 994)
Авансы выданные	5512	за 2020г.	13 491	(3 603)	247 065	-	(238 037)	(1)	2 747	-	-	-	22 518	(856)
	5532	за 2019г.	17 709	-	204 688	-	(208 906)	-	(3 603)	-	-	-	13 491	(3 603)
Прочая	5513	за 2020г.	84 207	(1 543)	463 573	-	(366 059)	(450)	(31 994)	-	125	-	181 395	(33 538)
	5533	за 2019г.	51 346	-	236 736	-	(230 687)	-	(1 543)	-	23 725	-	84 207	(1 543)
	5514	за 2020г.	-	-	-	-	-	-	-	-	X	X	-	-
	5534	за 2019г.	-	-	-	-	-	-	-	-	X	X	-	-
Итого	5500	за 2020г.	450 140	(114 140)	5 807 074	-	(5 655 330)	(775)	17 959	X	X	X	601 234	(96 181)
	5520	за 2019г.	324 372	(41 673)	5 056 685	-	(4 957 728)	-	(72 467)	X	X	X	450 140	(114 140)

5.2. Просроченная дебиторская задолженность

Наименование показателя	Код	На 31 декабря 2020 г.		На 31 декабря 2019 г.		На 31 декабря 2018 г.	
		учтенная по условиям договора	балансовая стоимость	учтенная по условиям договора	балансовая стоимость	учтенная по условиям договора	балансовая стоимость
Всего	5540	213 610	-	148 190	-	90 046	-
в том числе:							
расчеты с покупателями и заказчиками	5541	197 116	-	142 977	-	87 487	-
расчеты с поставщиками и заказчиками (в части авансовых платежей, предоплат)	5542	6 659	-	5 213	-	2 559	-
прочая	5543	-	-	-	-	-	-
	5544	-	-	-	-	-	-

5.3. Наличие и движение кредиторской задолженности

Наименование показателя	Код	Период	Остаток на начало года	Изменения за период							Остаток на конец периода
				поступление		выбыло		перевод из долго- в краткосроч- ную задолжен- ность	перевод из дебитор- ской в кре- диторскую задолжен- ность	перевод из кредитор- ской в де- биторскую задолжен- ность	
				в результате хозяйственных операций (сумма долга по сделке, операции)	причитающиеся проценты, штрафы и иные начисления	погаше- ние	списание на финансовый результат				
Долгосрочная кредиторская задолженность - всего	5551	за 2020г.	-	-	-	-	-	-	-	-	-
	5571	за 2019г.	-	-	-	-	-	-	-	-	-
в том числе:											
кредиты	5552	за 2020г.	-	-	-	-	-	-	-	-	-
	5572	за 2019г.	-	-	-	-	-	-	-	-	-
займы	5553	за 2020г.	-	-	-	-	-	-	-	-	-
	5573	за 2019г.	-	-	-	-	-	-	-	-	-
прочая	5554	за 2020г.	-	-	-	-	-	-	-	-	-
	5574	за 2019г.	-	-	-	-	-	-	-	-	-
	5555	за 2020г.	-	-	-	-	-	-	X	X	-
	5575	за 2019г.	-	-	-	-	-	-	X	X	-
Краткосрочная кредиторская задолженность - всего	5560	за 2020г.	2 749 654	147 735 576	-	(147 084 448)	(743)	-	125	-	3 076 164
	5580	за 2019г.	1 646 366	115 788 415	-	(114 711 546)	-	-	26 420	-	2 749 654
в том числе:											
расчеты с поставщиками и подрядчиками	5561	за 2020г.	178 318	1 717 208	-	(1 709 199)	(743)	-	-	-	185 584
	5581	за 2019г.	82 422	1 729 264	-	(1 633 368)	-	-	-	-	178 318
авансы полученные	5562	за 2020г.	47 584	983 095	-	(924 090)	-	-	-	-	106 590
	5582	за 2019г.	10 116	756 501	-	(720 380)	-	-	1 347	-	47 584
расчеты по налогам и взносам	5563	за 2020г.	215 326	1 686 086	-	(1 683 209)	-	-	125	-	218 328
	5583	за 2019г.	193 763	1 520 086	-	(1 522 248)	-	-	23 725	-	215 326
кредиты	5564	за 2020г.	-	-	-	-	-	-	-	-	-
	5584	за 2019г.	-	-	-	-	-	-	-	-	-
займы	5565	за 2020г.	-	-	-	-	-	-	-	-	-
	5585	за 2019г.	-	7 158	-	(7 159)	-	-	-	-	-
прочая	5566	за 2020г.	2 308 425	143 349 187	-	(143 091 950)	-	-	-	-	2 565 662
	5586	за 2019г.	1 360 064	111 775 406	-	(110 828 392)	-	-	1 347	-	2 308 425
	5567	за 2020г.	-	-	-	-	-	-	X	X	-
	5587	за 2019г.	-	-	-	-	-	-	X	X	-
Итого	5550	за 2020г.	2 749 654	147 735 576	-	(147 084 448)	(743)	X	X	X	3 076 164
	5570	за 2019г.	1 646 366	115 788 415	-	(114 711 546)	-	X	X	X	2 749 654

5.4. Просроченная кредиторская задолженность

Наименование показателя	Код	На 31 декабря 2020 г.	На 31 декабря 2019 г.	На 31 декабря 2018 г.
Всего	5590	-	-	-
в том числе:				
расчеты с поставщиками и подрядчиками	5591	-	-	-
расчеты с покупателями и заказчиками	5592	-	-	-
прочая задолженность	5593	-	-	-
	5594	-	-	-



Руководитель
(подпись)

Савельев Олег Юрьевич
(расшифровка подписи)

28 января 2021 г.

6. Затраты на производство (расходы на продажу)*

Наименование показателя	Код	за 2020г.	за 2019г.
Материальные затраты	5610	67 926	53 418
Расходы на оплату труда	5620	1 429 491	1 236 923
Отчисления на социальные нужды	5630	410 427	356 468
Амортизация	5640	28 182	25 116
Прочие затраты	5650	1 895 684	1 660 631
Итого по элементам	5660	3 831 710	3 332 556
Фактическая себестоимость проданных товаров	5665	736	-
Изменение остатков (прирост [-]): незавершенного производства, готовой продукции и др.	5670	-	-
Изменение остатков (уменьшение [+]): незавершенного производства, готовой продукции и др.	5680	-	-
Итого расходы по обычным видам деятельности	5600	3 832 446	3 332 556

* - Для организаций, осуществляющих торговую деятельность добавлена строка 5665, учитывающая фактическую себестоимость товаров



Руководитель

(подпись)


Савельев Олег Юрьевич

(расшифровка подписи)

28 января 2021 г.

7. Оценочные обязательства

Наименование показателя	Код	Остаток на начало года	Признано	Погашено	Списано как избыточная сумма	Остаток на конец периода
Оценочные обязательства - всего	5700	169 505	271 890	(5)	(169 501)	271 890
в том числе:						
Резерв по долгосрочному вознаграждению (актуарии)	5701	-	71 048	-	-	71 048
Резерв по долгосрочному премированию	5702	-	3 006	-	-	3 006
Оценочное обязательства по аренде	5703	3	-	(3)	-	-
Оценочное обязательства по коммунальным платежам	5704	2	-	(2)	-	-
Оценочное обязательство - предъявляемые претензии	5705	164 101	108 219	-	(164 101)	108 219
Оценочное обязательство - прочие	5706	-	65 874	-	-	65 874
Оценочное обязательство техническое сопровождение	5707	5 400	-	-	(5 400)	-
Резерв по судебным искам	5708	-	23 743	-	-	23 743



Руководитель

(подпись)


Савельев Олег Юрьевич

(расшифровка подписи)

28 января 2021 г.

8. Обеспечения обязательств

Наименование показателя	Код	На 31 декабря 2020 г.	На 31 декабря 2019 г.	На 31 декабря 2018 г.
Полученные - всего	5800	-	-	132
в том числе:				
Обеспечение контракта	5801	-	-	132
Выданные - всего	5810	44 354	34 075	21 018
в том числе:				
Обеспечение контракта	5811	44 354	34 075	118
Обеспечение заявки на участие в конкурсе	5812	-	-	20 900



Руководитель

(подпись)


Савельев Олег Юрьевич

(расшифровка подписи)

28 января 2021 г.

9. Государственная помощь

Наименование показателя	Код	за 2020г.		за 2019г.	
Получено бюджетных средств - всего	5900	-	-	-	-
в том числе:					
на текущие расходы	5901	-	-	-	-
на вложения во внеоборотные активы	5905	-	-	-	-
		На начало года	Получено за год	Возвращено за год	На конец года
Бюджетные кредиты - всего	за 2020г. 5910	-	-	-	-
	за 2019г. 5920	-	-	-	-
в том числе:					
	за 2020г. 5911	-	-	-	-
	за 2019г. 5921	-	-	-	-



Руководитель

(подпись)

Савельев Олег Юрьевич

(расшифровка подписи)

28 января 2021 г.