

1.3. Нематериальные активы с полностью погашенной стоимостью

Наименование показателя	Код	На 31 декабря 2020 г.	На 31 декабря 2019 г.	На 31 декабря 2018 г.
Всего	5130	-	-	-
в том числе:	5131	-	-	-

1.4. Наличие и движение результатов НИОКР

Наименование показателя	Код	Период	Изменения за период				На конец периода		
			На начало года		Поступило	Выбыло		первоначальная стоимость	часть стоимости, списанной на расходы за период
			первоначальная стоимость	часть стоимости, списанной на расходы		первоначальная стоимость	часть стоимости, списанной на расходы		
НИОКР - всего	5140	за 2020г.	-	-	-	-	-	первоначальная стоимость	часть стоимости, списанной на расходы
	5150	за 2019г.	-	-	-	-	-		
в том числе:	5141	за 2020г.	-	-	-	-	-		
	5151	за 2019г.	-	-	-	-	-		

1.5. Незаконченные и неоформленные НИОКР и незаконченные операции по приобретению нематериальных активов

Наименование показателя	Код	Период	На начало года	Изменения за период			На конец периода
				затраты за период	списано затрат как не давших положительного результата	принято к учету в качестве нематериальных активов или НИОКР	
Затраты по незаконченным исследованиям и разработкам - всего	5160	за 2020г.	44	438	-	(138)	344
в том числе:	5170	за 2019г.	58	653	(14)	(653)	44
	5161	за 2020г.	-	-	-	-	-
	5171	за 2019г.	-	-	-	-	-
незаконченные операции по приобретению нематериальных активов - всего	5180	за 2020г.	-	-	-	-	-
в том числе:	5190	за 2019г.	-	-	-	-	-
	5181	за 2020г.	-	-	-	-	-
	5191	за 2019г.	-	-	-	-	-



 Руководитель _____ (подпись)

Хубуттия Бидзина
 Нодариевич
 (расшифровка подписи)

26 марта 2021 г.

В том числе:

2.2. Незавершенные капитальные вложения

Наименование показателя	Код	Период	На начало года	Изменения за период			На конец периода
				затраты за период	списано	принято к учету в качестве основных средств или увеличена стоимость	
Незавершенное строительство и незавершенные операции по приобретению, модернизации и т.п. основных средств - всего в том числе:	5240	за 2020г.	52 012	159 499	(1 512)	(141 722)	68 277
	5250	за 2019г.	79 093	162 536	(1 563)	(188 054)	52 012
Оборудование к установке	5241	за 2020г.	463	-	-	-	463
	5251	за 2019г.	463	-	-	-	463

2.3. Изменение стоимости основных средств в результате достройки, дооборудования, реконструкции и частичной ликвидации

Наименование показателя	Код	за 2020г.	за 2019г.
Увеличение стоимости объектов основных средств в результате достройки, дооборудования, реконструкции - всего	5260	-	12 729
в том числе:			
здания, сооружения и передаточные устройства	5261	-	12 729
Уменьшение стоимости объектов основных средств в результате частичной ликвидации - всего:	5270	-	-
в том числе:			
	5271	-	-

2.4. Иное использование основных средств

Наименование показателя	Код	На 31 декабря 2020 г.	На 31 декабря 2019 г.	На 31 декабря 2018 г.
Переданные в аренду основные средства, числящиеся на балансе	5280	-	-	-
Переданные в аренду основные средства, числящиеся за балансом	5281	-	-	-
Полученные в аренду основные средства, числящиеся на балансе	5282	-	-	-
Полученные в аренду основные средства, числящиеся за балансом	5283	1 290 313	1 467 204	707 704
Объекты недвижимости, принятые в эксплуатацию и фактически используемые, находящиеся в процессе государственной регистрации	5284	-	-	-
Основные средства, переведенные на консервацию	5285	-	-	-
Иное использование основных средств (залог и др.)	5286	-	-	-
	5287	-	-	-

Руководитель _____

26 марта 2021 г.

«Московское
протезно-ортопедическое предприятие»
предприятие «Хубутия Бидзина»
г. Москва

(подпись) _____
Хубутия Бидзина
предприятие «Хубутия Бидзина»
г. Москва

Полномочия (расшифровка подписи)
«Хубутия Бидзина»
г. Москва


3. Финансовые вложения

3.1. Наличие и движение финансовых вложений

Наименование показателя	Код	Период	На начало года		Изменения за период					На конец периода	
			первоначальная стоимость	накопленная корректировка	Поступило	выбыло (погашено)		начисление процентов (включая доведенную первоначальную стоимость до номинальной)	Текущей рыночной стоимости (убытков от обесценения)	первоначальная стоимость	накопленная корректировка
Долгосрочные - всего	5301	за 2020г.	-	-	-	-	-	-	-	-	-
	5311	за 2019г.	-	-	-	-	-	-	-	-	-
в том числе:	5302	за 2020г.	-	-	-	-	-	-	-	-	-
	5312	за 2019г.	-	-	-	-	-	-	-	-	-
Краткосрочные - всего	5305	за 2020г.	30 000	-	190 000	30 000	-	-	-	190 000	-
	5315	за 2019г.	135 000	-	30 000	(135 000)	-	-	-	30 000	-
в том числе:	5306	за 2020г.	-	-	-	-	-	-	-	-	-
	5316	за 2019г.	-	-	-	-	-	-	-	-	-
Финансовых вложений - итого	5300	за 2020г.	30 000	-	190 000	30 000	-	-	-	190 000	-
	5310	за 2019г.	135 000	-	30 000	(135 000)	-	-	-	30 000	-

3.2. Иное использование финансовых вложений

Наименование показателя	Код	На 31 декабря 2020 г.	На 31 декабря 2019 г.	На 31 декабря 2018 г.
Финансовые вложения, находящиеся в залоге - всего	5320	-	-	-
в том числе:				
Финансовые вложения, переданные третьим лицам (кроме продажи) - всего	5321	-	-	-
в том числе:	5325	-	-	-
	5326	-	-	-
Иное использование финансовых вложений	5329	-	-	-



 Руководитель Хубутия Бидзина Нодариевич (подпись) (расшифровка подписи)

26 марта 2021 г.

4. Запасы

е и движен

[illegible]

4.2. Запасы в залоге

Наименование показателя	Код	На 31 декабря 2020 г.	На 31 декабря 2019 г.	На 31 декабря 2018 г.
Запасы, не оплаченные на отчетную дату - всего	5440	-	-	-
в том числе:				
Запасы, находящиеся в залоге по договору - всего	5441	-	-	-
в том числе:	5445	-	-	-
	5446	-	-	-

Руководитель

Хубутия Бидзина
председатель

(подпись) (расшифровка подписи)

26 марта 2021 г.



5. Дебиторская и кредиторская задолженность
5.1. Наличие и движение дебиторской задолженности

Наименование показателя	Код	Период	На начало года		Изменения за период							На конец периода	
			учтенная по условиям договора	величина резерва по сомнительным долгам	поступление	погашение	списание на финансовый результат	восстановление резерва	перевод из долгосрочную задолженность	перевод из дебиторской в кредиторскую задолженность	перевод из кредиторской в дебиторскую задолженность	учтенная по условиям договора	величина резерва по сомнительным долгам
Долгосрочная дебиторская задолженность - всего в том числе: Расчеты с покупателями и заказчиками Авансы выданные Прочая	5501	за 2020г.	-	-	-	-	-	-	-	-	-	-	-
	5521	за 2019г.	-	-	-	-	-	-	-	-	-	-	-
	5502	за 2020г.	-	-	-	-	-	-	-	-	-	-	-
	5522	за 2019г.	-	-	-	-	-	-	-	-	-	-	-
	5503	за 2020г.	-	-	-	-	-	-	-	-	-	-	-
	5523	за 2019г.	-	-	-	-	-	-	-	-	-	-	-
Краткосрочная дебиторская задолженность - всего в том числе: Расчеты с покупателями и заказчиками Авансы выданные Прочая	5504	за 2020г.	-	-	-	-	-	-	-	-	-	-	-
	5524	за 2019г.	-	-	-	-	-	-	-	-	-	-	-
	5505	за 2020г.	-	-	-	-	-	-	-	X	X	-	-
	5525	за 2019г.	-	-	-	-	-	-	-	X	X	-	-
	5510	за 2020г.	501 929	(54 404)	10 954 515	(10 786 336)	(3 692)	10 674	-	-	-	666 416	(83 788)
	5530	за 2019г.	562 413	(8 737)	6 245 396	(6 135 576)	(167 807)	12 263	-	(4 786)	2 289	501 929	(54 404)
Итого	5511	за 2020г.	69 649	(3 849)	8 542 089	(8 534 256)	(2 215)	747	-	-	-	75 247	(10 852)
	5531	за 2019г.	121 166	(8 429)	3 393 146	(3 342 512)	(102 173)	11 993	-	(1)	23	69 649	(3 849)
	5512	за 2020г.	68 062	(2 121)	846 437	(878 255)	(554)	427	-	-	-	35 690	(5 111)
	5532	за 2019г.	96 555	(308)	347 677	(350 629)	(25 541)	263	-	-	-	68 062	(2 121)
	5513	за 2020г.	364 218	(48 434)	1 566 009	(1 373 825)	(923)	9 500	-	-	-	555 479	(67 825)
	5533	за 2019г.	344 692	-	2 504 573	(2 442 435)	(40 093)	7	-	(4 785)	2 266	364 218	(48 434)
Итого	5514	за 2020г.	-	-	-	-	-	-	-	X	X	-	-
	5534	за 2019г.	-	-	-	-	-	-	-	X	X	-	-
	5500	за 2020г.	501 929	(54 404)	10 954 515	(10 786 336)	(3 692)	10 674	X	X	X	666 416	(83 788)
	5520	за 2019г.	562 413	(8 737)	6 245 396	(6 135 576)	(167 807)	12 263	X	X	X	501 929	(54 404)

5.2. Просроченная дебиторская задолженность

Наименование показателя	Код	На 31 декабря 2020 г.			На 31 декабря 2019 г.			На 31 декабря 2018 г.	
		учтенная по условиям договора	балансовая стоимость	учтенная по условиям договора	балансовая стоимость	учтенная по условиям договора	балансовая стоимость	учтенная по условиям договора	балансовая стоимость
Всего	5540	83 788	-	54 404	-	-	-	-	-
в том числе:									
расчеты с покупателями и заказчиками	5541	10 852	-	3 849	-	-	-	-	-
расчеты с поставщиками и заказчиками (в части авансовых платежей, предоплат)	5542	-	-	-	-	-	-	-	-
прочая	5543	-	-	-	-	-	-	-	-
	5544	-	-	-	-	-	-	-	-

5.3. Наличие и движение кредиторской задолженности

Наименование показателя	Код	Период	Остаток на начало года	Изменения за период					перевод из долгосрочной задолженности	перевод из дебиторской в кредиторскую задолженности	перевод из кредиторской в дебиторскую задолженности	Остаток на конец периода
				поступление		причитающиеся проценты, штрафы и иные начисления	погашение	выбыло				
				в результате хозяйственных операций (сумма долга по сделке, операции)	списание на финансовый результат							
Долгосрочная кредиторская задолженность - всего	5551	за 2020г.	-	-	-	-	-	-	-	-	-	-
	5571	за 2019г.	-	-	-	-	-	-	-	-	-	-
	5552	за 2020г.	-	-	-	-	-	-	-	-	-	-
	5572	за 2019г.	-	-	-	-	-	-	-	-	-	-
	5553	за 2020г.	-	-	-	-	-	-	-	-	-	-
	5573	за 2019г.	-	-	-	-	-	-	-	-	-	-
	5554	за 2020г.	-	-	-	-	-	-	-	-	-	-
займы	5574	за 2019г.	-	-	-	-	-	-	-	-	-	-
	5555	за 2020г.	-	-	-	-	-	-	-	X	X	-
	5575	за 2019г.	-	-	-	-	-	-	-	X	X	-
	5560	за 2020г.	572 010	7 442 990	2 588	(7 667 965)	(909)	-	-	-	-	348 714
	5580	за 2019г.	656 051	4 060 112	3 161	(4 094 546)	(55 265)	-	4 786	(2 289)	-	572 010
	5561	за 2020г.	220 829	3 678 559	155	(3 680 582)	(401)	-	-	-	-	218 560
	5581	за 2019г.	289 651	1 738 258	119	(1 782 788)	(24 411)	-	-	-	-	220 829
авансы полученные	5562	за 2020г.	14 763	367 058	-	(373 341)	(9)	-	-	-	-	8 471
	5582	за 2019г.	15 948	160 614	-	(161 138)	(661)	-	-	-	-	14 763
	5563	за 2020г.	154 849	2 162 573	2 433	(2 204 988)	(409)	-	-	-	-	114 458
	5583	за 2019г.	183 874	625 993	2 987	(654 840)	(5 862)	-	4 633	(1 936)	-	154 849
	5564	за 2020г.	-	-	-	-	-	-	-	-	-	-
	5584	за 2019г.	-	-	-	-	-	-	-	-	-	-
	5565	за 2020г.	-	-	-	-	-	-	-	-	-	-
расчеты по налогам и взносам	5585	за 2019г.	-	-	-	-	-	-	-	-	-	-
	5566	за 2020г.	181 569	1 234 800	-	(1 409 054)	(90)	-	-	-	-	7 225
	5586	за 2019г.	166 578	1 535 247	55	(1 495 780)	(24 331)	-	153	353	-	181 569
	5567	за 2020г.	-	-	-	-	-	-	-	X	X	-
	5587	за 2019г.	-	-	-	-	-	-	-	X	X	-
	5550	за 2020г.	572 010	7 442 990	2 588	(7 667 965)	(909)	-	X	X	X	348 714
	5570	за 2019г.	656 051	4 060 112	3 161	(4 094 546)	(55 265)	-	X	X	X	572 010

5.4. Просроченная кредиторская задолженность

Наименование показателя	Код	На 31 декабря 2020 г.	На 31 декабря 2019 г.	На 31 декабря 2018 г.
Всего	5590	-	-	-
в том числе:				
расчеты с поставщиками и подрядчиками	5591	-	-	-
расчеты с покупателями и заказчиками	5592	-	-	-
прочая задолженность	5593	-	-	-
	5594	-	-	-



Руководитель

26 марта 2021 г.

6. Затраты на производство (расходы на продажу)*

Наименование показателя	Код	за 2020г.	за 2019г.
Материальные затраты	5610	3 775 508	3 597 654
Расходы на оплату труда	5620	2 441 232	2 388 737
Отчисления на социальные нужды	5630	715 962	704 735
Амортизация	5640	206 210	201 025
Прочие затраты	5650	1 026 077	1 042 693
Итого по элементам	5660	8 164 989	7 934 844
Фактическая себестоимость проданных товаров	5665	-	-
Изменение остатков (прирост [-]): незавершенного производства, готовой продукции и др.	5670	(65 284)	(87 676)
Изменение остатков (уменьшение [+]): незавершенного производства, готовой продукции и др.	5680	66 637	107 838
Итого расходы по обычным видам деятельности	5600	8 166 342	7 955 006



* - Для организаций, осуществляющих торговую деятельность добавлена строка 5665, учитывающая фактическую себестоимость товаров

Руководитель _____
(подпись)
Хубутия Бидзина
Нодариевич
(расшифровка подписи)
Министерства
и территориальных органов
Российской Федерации
"Московское
Протезно-ортопедическое
предприятие"
ОБЩЕСТВО С ОГРАНИЧЕННОЙ ОТВЕТСТВЕННОСТЬЮ
ОГРН 1045003000000
ИНН 50/0000000000
ОСХВА

26 марта 2021 г.

7. Оценочные обязательства

Наименование показателя	Код	Остаток на начало года	Признано	Погашено	Списано как избыточная сумма	Остаток на конец периода
Оценочные обязательства - всего	5700	204 720	420 928	(355 771)	-	269 877
в том числе:						
Резерв на отпуска	5701	110 632	293 557	(262 892)	-	141 297
Резерв на годовое вознаграждение	5702	88 749	123 218	(88 793)	-	123 174
Резерв на гарантийный ремонт	5703	5 339	4 153	(4 086)	-	5 406

Руководитель   **Хубуттия Бидзина**
 (подпись) **Нодариевич**
 Министр (расшифровка подписи)
 в Союзе Федерации
 Российской Федерации

26 марта 2021 г.

9. Государственная помощь

Наименование показателя	Код	за 2020г.		за 2019г.	
Получено бюджетных средств - всего	5900		229 599		241 935
в том числе:					
на текущие расходы	5901		229 599		241 935
на вложения во внеоборотные активы	5905				
Бюджетные кредиты - всего		На начало года	Получено за год	Возвращено за год	На конец года
в том числе:					
за 2020г.	5910				
за 2019г.	5920				
за 2020г.	5911				
за 2019г.	5921				



Руководитель _____
 (подпись) **Хубутия Бидзина**
 Министр спорта Московской области **Нодариевич**
 Ротенко (расшифровка подписи)

26 марта 2021 г.