

2.2. Незавершенные капитальные вложения

Наименование показателя	Код	Период	На начало года	Изменения за период			На конец периода
				затраты за период	списано	принято к учету в качестве основных средств или увеличена стоимость	
Незавершенное строительство и незаконченные операции по приобретению, модернизации и т.п. основных средств - всего	5240	за 2020 г.	510	100	-	-	610
	5250	за 2019 г.	-	510	-	-	510
В том числе:	5241	за 2020 г.	-	-	-	-	-
	5251	за 2019 г.	-	-	-	-	-

2.3. Изменение стоимости основных средств в результате достройки, дооборудования, реконструкции и частичной ликвидации

Наименование показателя	Код	за 2020 г.		за 2019 г.	
		увеличение стоимости объектов основных средств в результате достройки, дооборудования, реконструкции - всего	в том числе:	увеличение стоимости объектов основных средств в результате частичной ликвидации - всего:	в том числе:
Увеличение стоимости объектов основных средств в результате достройки, дооборудования, реконструкции - всего	5260	-	-	-	-
В том числе:	5261	-	-	-	-
Уменьшение стоимости объектов основных средств в результате частичной ликвидации - всего:	5270	-	-	-	-
В том числе:	5271	-	-	-	-

2.4. Иное использование основных средств

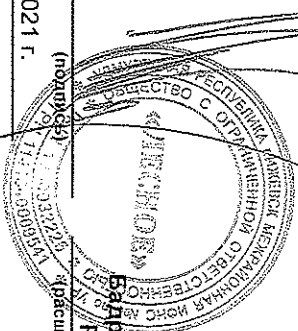
Наименование показателя	Код	На 31 декабря 2020 г.	На 31 декабря 2019 г.	На 31 декабря 2018 г.
Переданные в аренду основные средства, числящиеся на балансе	5280	-	-	-
Переданные в аренду основные средства, числящиеся за балансом	5281	-	-	-
Полученные в аренду основные средства, числящиеся на балансе	5282	-	-	-
Полученные в аренду основные средства, числящиеся за балансом	5283	-	-	-
Объекты недвижимости, принятые в эксплуатацию и фактически используемые, находящиеся в процессе государственной регистрации	5284	-	-	-
Основные средства, переведенные на консервацию	5285	-	-	-
Иное использование основных средств (залог и др.)	5286	-	-	-
	5287	-	-	-

Руководитель

Бадрутдинов Илдар
Рафикович

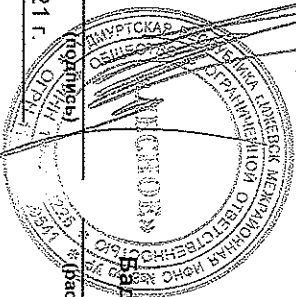
(подпись) (расшифровка подписи)

25 марта 2021 г.



4.2. Запасы в залоге

Наименование показателя	Код	На 31 декабря 2020 г.	На 31 декабря 2019 г.	На 31 декабря 2018 г.
Запасы, не оплаченные на отчетную дату - всего	5440	-	-	-
в том числе:				
Запасы, находящиеся в залоге по договору - всего	5441	-	-	-
в том числе:	5445	-	-	-
	5446	-	-	-



Руководитель

Исмаилов Илдар Рафикович

25 марта 2021 г.

(расшифровка подписи)

5.2. Просроченная дебиторская задолженность


Наименование показателя	Код	На 31 декабря 2020 г.		На 31 декабря 2019 г.		На 31 декабря 2018 г.	
		учтенная по условиям договора	балансовая стоимость	учтенная по условиям договора	балансовая стоимость	учтенная по условиям договора	балансовая стоимость
Всего	5540	-	-	-	-	-	-
в том числе:							
расчеты с покупателями и заказчиками	5541	-	-	-	-	-	-
расчеты с поставщиками и заказчиками (в части авансовых платежей, предоплат)	5542	-	-	-	-	-	-
прочая	5543	-	-	-	-	-	-
	5544	-	-	-	-	-	-

5.3. Наличие и движение кредиторской задолженности

Наименование показателя	Код	Период	Остаток на начало года	поступление			изменения за период			Остаток на конец периода
				в результате хозяйственных операций (сумма долга по сделке, операции)			выбыло			
				причитающиеся проценты, штрафы и иные начисления	погашение	слисывание на финансовый результат	перевод из долго- в краткосроч- ную задолжен- ность	перевод из дебитор- ской в кре- диторскую задолжен- ность	перевод из кредитор- ской в де- биторскую задолжен- ность	
Долгосрочная кредиторская задолженность - всего	5551	за 2020 г.	-	-	-	-	-	-	-	
	5571	за 2019 г.	-	-	-	-	-	-	-	
в том числе:										
кредиты	5552	за 2020 г.	-	-	-	-	-	-	-	
	5572	за 2019 г.	-	-	-	-	-	-	-	
займы	5553	за 2020 г.	-	-	-	-	-	-	-	
	5573	за 2019 г.	-	-	-	-	-	-	-	
прочая	5554	за 2020 г.	-	-	-	-	-	-	-	
	5574	за 2019 г.	-	-	-	-	-	-	-	
	5555	за 2020 г.	-	-	-	-	-	-	-	
	5575	за 2019 г.	-	-	-	-	-	-	-	
Краткосрочная кредиторская задолженность - всего	5560	за 2020 г.	56 555	11 852	7 261	(16 352)	-	X	59 316	
	5580	за 2019 г.	52 607	27 031	15 437	(38 520)	-	-	56 555	
в том числе:										
расчеты с поставщиками и подрядчиками	5561	за 2020 г.	5	-	-	-	-	-	5	
	5581	за 2019 г.	5	-	-	-	-	-	5	
авансы полученные	5562	за 2020 г.	-	-	-	-	-	-	-	
	5582	за 2019 г.	-	-	-	-	-	-	-	
расчеты по налогам и взносам	5563	за 2020 г.	260	-	-	-	-	-	260	
	5583	за 2019 г.	260	-	-	-	-	-	260	
кредиты	5564	за 2020 г.	-	-	-	-	-	-	-	
	5594	за 2019 г.	-	-	-	-	-	-	-	
займы	5565	за 2020 г.	56 287	11 852	7 261	(16 352)	-	X	59 048	
	5585	за 2019 г.	52 339	27 031	15 437	(38 519)	-	X	56 287	
прочая	5586	за 2020 г.	3	-	-	-	-	-	3	
	5586	за 2019 г.	3	-	-	-	-	-	3	
	5587	за 2020 г.	-	-	-	-	-	-	-	
	5587	за 2019 г.	-	-	-	-	-	-	-	
Итого	5550	за 2020 г.	56 555	11 852	7 261	(16 352)	X	X	59 316	
	5570	за 2019 г.	52 607	27 031	15 437	(38 520)	X	X	56 555	

5.4. Просроченная кредиторская задолженность

Наименование показателя	Код	На 31 декабря 2020 г.	На 31 декабря 2019 г.	На 31 декабря 2018 г.
Всего	5590	-	-	-
в том числе:				
расчеты с поставщиками и подрядчиками	5591	-	-	-
расчеты с покупателями и заказчиками	5592	-	-	-
	5593	-	-	-



Руководитель _____
 (подпись) **Бадрадинов Илдар Рафикович**
 (расшифровка подписи)

25 марта 2021 г.

