

Пояснительная записка к бухгалтерской отчетности

1. Сведения об организации

Наименование юридического лица:

ЧАСТНОЕ УЧРЕЖДЕНИЕ ЗДРАВООХРАНЕНИЯ "ПОЛИКЛИНИКА "РЖД-МЕДИЦИНА" ГОРОДА ШАРЬЯ"

Идентификационный номер налогоплательщика (ИНН): 4407006726

Код причины постановки на учет (КПП): 440701001

Основным видом деятельности, который является преобладающим и имеет приоритетное значение для организации, является деятельность больничных организаций (ОКВЭД 86.10).

2. Анализ финансового положения ЧАСТНОЕ УЧРЕЖДЕНИЕ ЗДРАВООХРАНЕНИЯ "ПОЛИКЛИНИКА "РЖД-МЕДИЦИНА" ГОРОДА ШАРЬЯ"

2.1. Структура имущества и источники его формирования

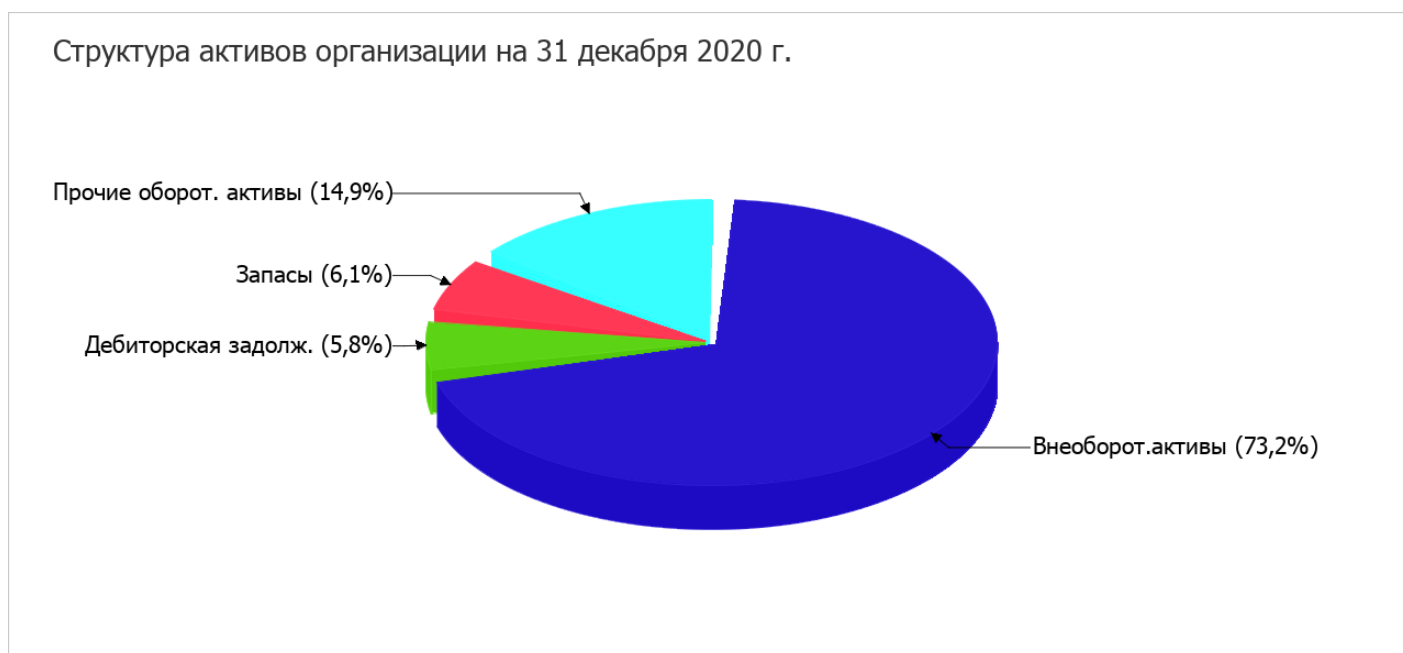
Показатель	Значение показателя				Изменение за анализируемый период	
	в тыс. руб.		в % к валюте баланса		тыс. руб. (гр.3- гр.2)	± % ((гр.3- гр.2) : гр.2)
	31.12.2019	31.12.2020	на начало анализируемого периода (31.12.2019)	на конец анализируемого периода (31.12.2020)		
Актив						
1. Внеоборотные активы	29 526	29 526	74,9	73,2	-	-
в том числе: основные средства	29 526	29 526	74,9	73,2	-	-
нематериальные активы	-	-	-	-	-	-
2. Оборотные, всего	9 903	10 784	25,1	26,8	+881	+8,9
в том числе: запасы	1 861	2 456	4,7	6,1	+595	+32
дебиторская задолженность	4 100	2 320	10,4	5,8	-1 780	-43,4
денежные средства и краткосрочные финансовые вложения	3 942	6 008	10	14,9	+2 066	+52,4
Пассив						
1. Собственный капитал	-	-	-	-	-	-
Справочно: Чистые активы	36 956	36 746	93,7	91,2	-210	-0,6
2. Долгосрочные обязательства, всего	-	-	-	-	-	-

Показатель	Значение показателя				Изменение за анализируемый период	
	в тыс. руб.		в % к валюте баланса		тыс. руб. (гр.3- гр.2)	± % ((гр.3- гр.2) : гр.2)
	31.12.2019	31.12.2020	на начало анализируемого периода (31.12.2019)	на конец анализируемого периода (31.12.2020)		
в том числе: заемные средства	-	-	-	-	-	-
3. Краткосрочные обязательства*, всего	2 473	3 564	6,3	8,8	+1 091	+44,1
в том числе: заемные средства	-	-	-	-	-	-
Валюта баланса	39 429	40 310	100	100	+881	+2,2

* Без доходов будущих периодов, возникших в связи с безвозмездным получением имущества и государственной помощи, включенных в собственный капитал.

Из представленных в первой части таблицы данных видно, что на последний день анализируемого периода в активах организации доля текущих активов составляет одну четвертую, а внеоборотных средств, соответственно, три четвертых. Активы организации за весь период изменились несущественно (на 2,2%).

На диаграмме ниже представлена структура активов организации в разрезе основных групп:



Рост величины активов организации связан с ростом следующих позиций актива бухгалтерского баланса (в скобках указана доля изменения статьи в общей сумме всех положительно изменившихся статей):

- денежные средства и денежные эквиваленты – 2 066 тыс. руб. (77,6%)
- запасы – 595 тыс. руб. (22,4%)

Одновременно, в пассиве баланса прирост наблюдается по строкам:

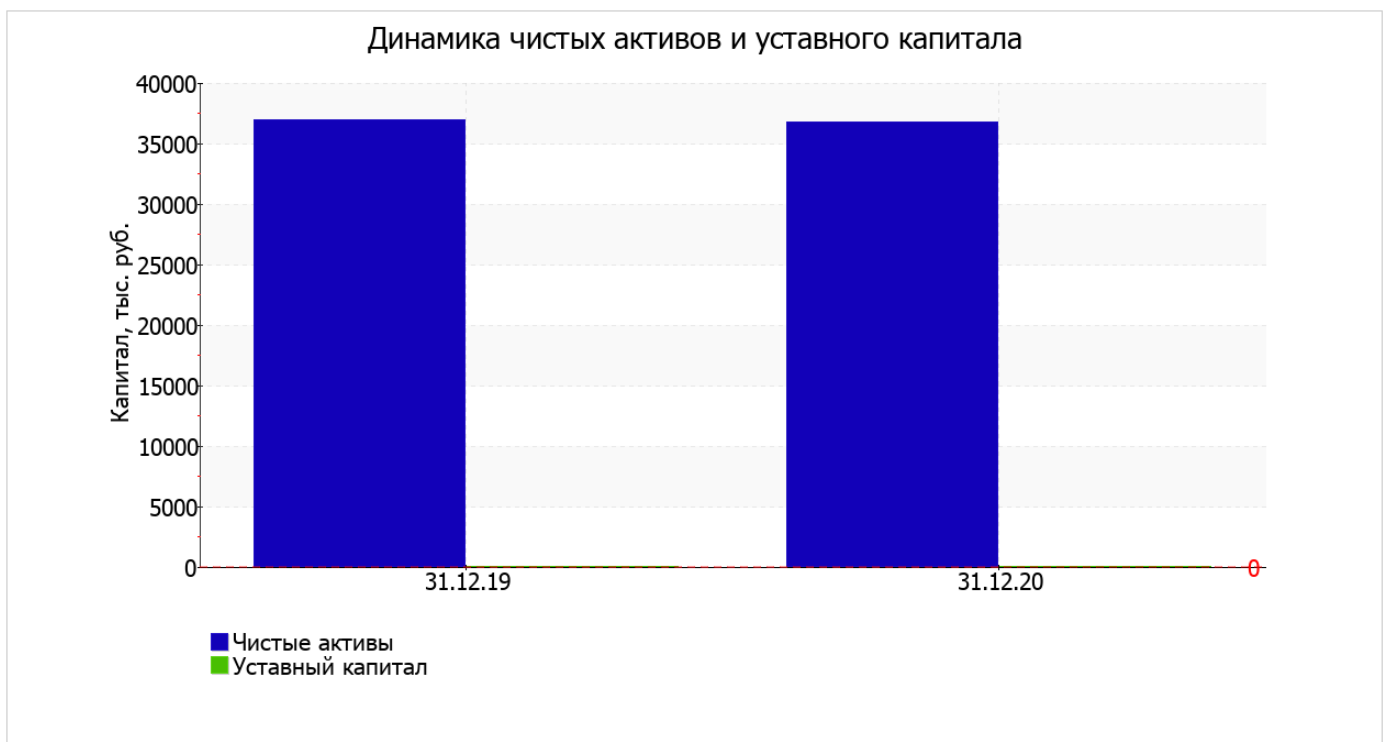
- кредиторская задолженность – 590 тыс. руб. (54,1%)
- оценочные обязательства – 501 тыс. руб. (45,9%)

Среди отрицательно изменившихся статей баланса можно выделить "дебиторская задолженность" в активе (-1 780 тыс. руб.).

2.2. Чистые активы организации

Показатель	Значение показателя				Изменение	
	в тыс. руб.		в % к валюте баланса		тыс. руб. (гр.3-гр.2)	± % ((гр.3-гр.2) : гр.2)
	31.12.2019	31.12.2020	на начало анализируемого периода (31.12.2019)	на конец анализируемого периода (31.12.2020)		
1. Чистые активы	36 956	36 746	93,7	91,2	-210	-0,6
2. Уставный капитал	-	-	-	-	-	-
3. Превышение чистых активов над уставным капиталом (стр.1-стр.2)	36 956	36 746	93,7	91,2	-210	-0,6

Имеющаяся величина чистых активов положительно характеризует финансовое положение, полностью удовлетворяя требованиям нормативных актов к величине чистых активов организации. Ниже на графике представлено изменение чистых активов и уставного капитала.



2.3. Анализ финансовой устойчивости организации

2.3.1. Основные показатели финансовой устойчивости организации

Показатель	Значение показателя		Изменение показателя (гр.3-гр.2)	Описание показателя и его нормативное значение
	31.12.2019	31.12.2020		
Коэффициент автономии	0	0	–	Отношение собственного капитала к общей сумме капитала. нормальное значение для данной отрасли: 0,55 и более (оптимальное 0,65-0,75).
Коэффициент обеспеченности собственными оборотными средствами	-2,98	-2,74	+0,24	Отношение собственных оборотных средств к оборотным активам. нормальное значение: 0,1 и более.
Коэффициент покрытия инвестиций	0	0	–	Отношение собственного капитала и долгосрочных обязательств к общей сумме капитала. нормальное значение для данной отрасли: 0,8 и более.
Коэффициент маневренности собственного капитала	–	–	–	Отношение собственных оборотных средств к источникам собственных средств. нормальное значение: 0,1 и более.(коэффициент не рассчитывается при отрицательном собственном капитале)
Коэффициент обеспеченности запасов	-15,87	-12,02	+3,85	Отношение собственных оборотных средств к стоимости запасов. нормальное значение: 0,5 и более.
Коэффициент краткосрочной задолженности	1	1	–	Отношение краткосрочной задолженности к общей сумме задолженности.

коэффициент обеспеченности собственными оборотными средствами по состоянию на 31.12.2020 равнялся - **2,74**. за последний год коэффициент обеспеченности собственными оборотными средствами ощутимо вырос (на **0,24**). на 31 декабря 2020 г. значение коэффициента является крайне негативным.

изменения коэффициента покрытия инвестиций за весь рассматриваемый период не произошло, значение осталось на уровне **0**. Значение коэффициента на последний день анализируемого периода (31.12.2020) значительно ниже допустимой величины (доля собственного капитала и долгосрочных обязательств в общей сумме капитала организации составляет **0%**).

С **-15,87** до **-12,02** вырос коэффициент обеспеченности материальных запасов в течение анализируемого периода. коэффициент обеспеченности материальных запасов на последний день анализируемого периода имеет крайне неудовлетворительное значение.

Коэффициент краткосрочной задолженности организации показывает на отсутствие долгосрочной задолженности при 100% краткосрочной.

2.4. Ликвидность

Показатель ликвидности	Значение показателя		Изменение показателя (гр.3 - гр.2)	Расчет, рекомендованное значение
	31.12.2019	31.12.2020		
1. Коэффициент текущей (общей) ликвидности	4	3,03	-0,97	Отношение текущих активов к краткосрочным обязательствам. нормальное значение: не менее 2.
2. Коэффициент быстрой (промежуточной) ликвидности	3,25	2,34	-0,91	Отношение ликвидных активов к краткосрочным обязательствам. нормальное значение: не менее 1.
3. Коэффициент абсолютной ликвидности	1,59	1,69	+0,1	Отношение высоколиквидных активов к краткосрочным обязательствам. нормальное значение: не менее 0,2.

[На конец периода] коэффициент текущей ликвидности имеет значение, соответствующее норме (3,03 при нормативном значении 2). В тоже время за последний год коэффициент текущей ликвидности снизился на -0,97.

Значение коэффициента быстрой (промежуточной) ликвидности тоже соответствует норме – 2,34 при норме 1. Это свидетельствует о достаточности ликвидных активов (т. е. наличности и других активов, которые можно легко обратить в денежные средства) для погашения краткосрочной кредиторской задолженности.

При норме 0,2 значение коэффициента абсолютной ликвидности составило 1,69. При этом за последний год коэффициент вырос на 0,1.

3. Анализ эффективности деятельности организации

3.1. Обзор результатов деятельности

В приведенной ниже таблице обобщены основные финансовые результаты деятельности ЧАСТНОЕ УЧРЕЖДЕНИЕ ЗДРАВООХРАНЕНИЯ "ПОЛИКЛИНИКА "РЖД-МЕДИЦИНА" ГОРОДА ШАРЬЯ" в течение анализируемого периода и аналогичный период прошлого года.

Как видно из "Отчета о финансовых результатах", за весь анализируемый период организация получила убыток от продаж в размере 656 тыс. руб., что составляет 1,5% от выручки. В прошлом периоде, наоборот, была получена прибыль в сумме 47 тыс. руб.

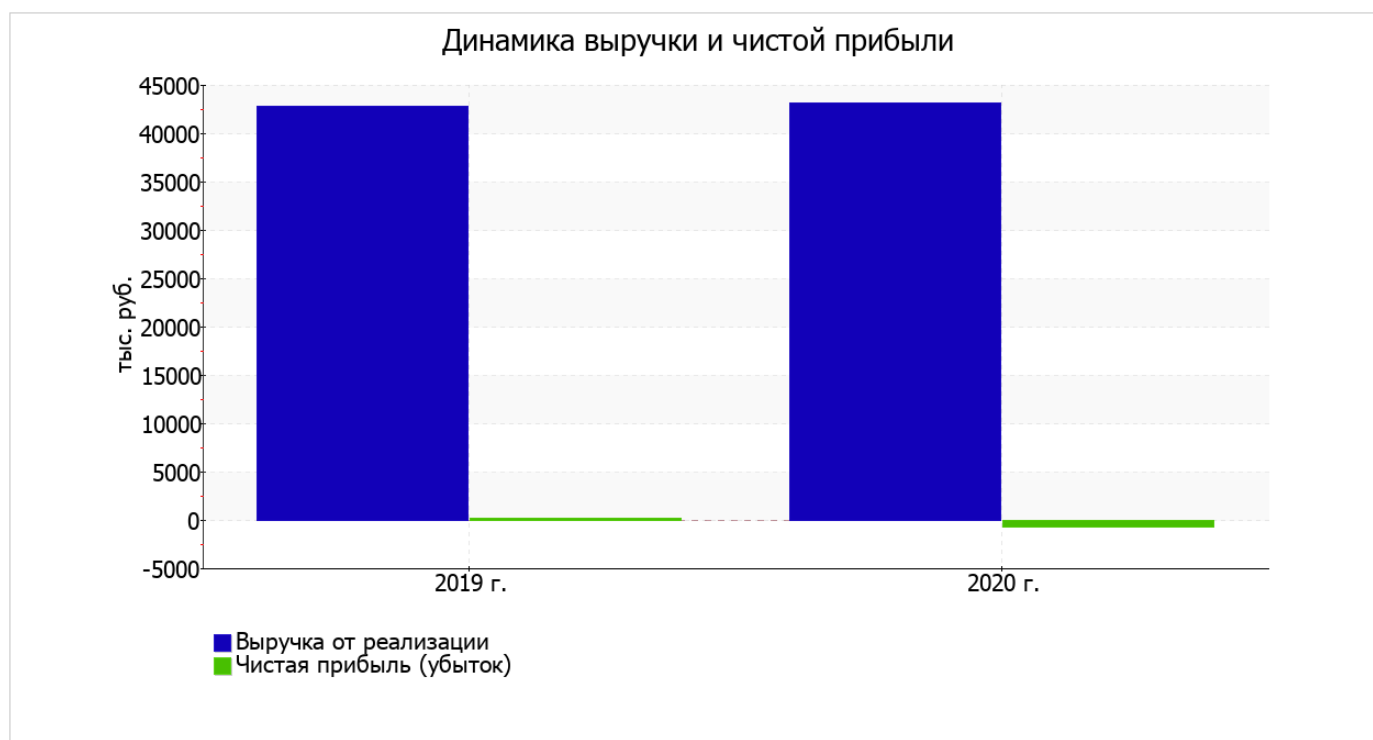
По сравнению с прошлым периодом в текущем увеличилась как выручка от продаж, так и расходы по обычным видам деятельности (на 328 и 1 031 тыс. руб. соответственно). Причем в процентном отношении изменение расходов (+2,4%) опережает изменение выручки (+0,8%)

Обратив внимание на строку 2220 формы №2 можно отметить, что организация как и в прошлом году не использовала возможность учитывать общехозяйственные расходы в качестве условно-постоянных, включая их ежемесячно в себестоимость производимой продукции (выполняемых работ, оказываемых услуг). Это и обусловило отсутствие показателя "Управленческие расходы" за отчетный период в форме №2.

убыток от прочих операций за год составил 81 тыс. руб., что на 248 тыс. руб. меньше, чем сальдо прочих доходов-расходов за аналогичный период прошлого года. При этом величина убытка от прочих операций составляет 12,3% от абсолютной величины убытка от продаж за анализируемый период.

Показатель	Значение показателя, тыс. руб.		Изменение показателя		Средне- годовая величина, тыс. руб.
	2019 г.	2020 г.	тыс. руб. (гр.3 - гр.2)	± % ((3-2) : 2)	
1. Выручка	42 800	43 128	+328	+0,8	42 964
2. Расходы по обычным видам деятельности	42 753	43 784	+1 031	+2,4	43 269
3. Прибыль (убыток) от продаж (1-2)	47	-656	-703	↓	-305
4. Прочие доходы и расходы, кроме процентов к уплате	167	-81	-248	↓	43
5. ЕВІТ (прибыль до уплаты процентов и налогов) (3+4)	214	-737	-951	↓	-262
6. Проценты к уплате	-	-	-	-	-
7. Налог на прибыль, изменение налоговых активов и прочее	-	-	-	-	-
8. Чистая прибыль (убыток) (5-6+7)	214	-737	-951	↓	-262
Справочно: Совокупный финансовый результат периода	214	-737	-951	↓	-262
Изменение за период нераспределенной прибыли (непокрытого убытка) по данным бухгалтерского баланса (измен. стр. 1370)	x	-	x	x	x

Ниже на графике наглядно представлено изменение выручки и прибыли ЧАСТНОЕ УЧРЕЖДЕНИЕ ЗДРАВООХРАНЕНИЯ "ПОЛИКЛИНИКА "РЖД-МЕДИЦИНА" ГОРОДА ШАРЬЯ" в течение всего анализируемого периода.



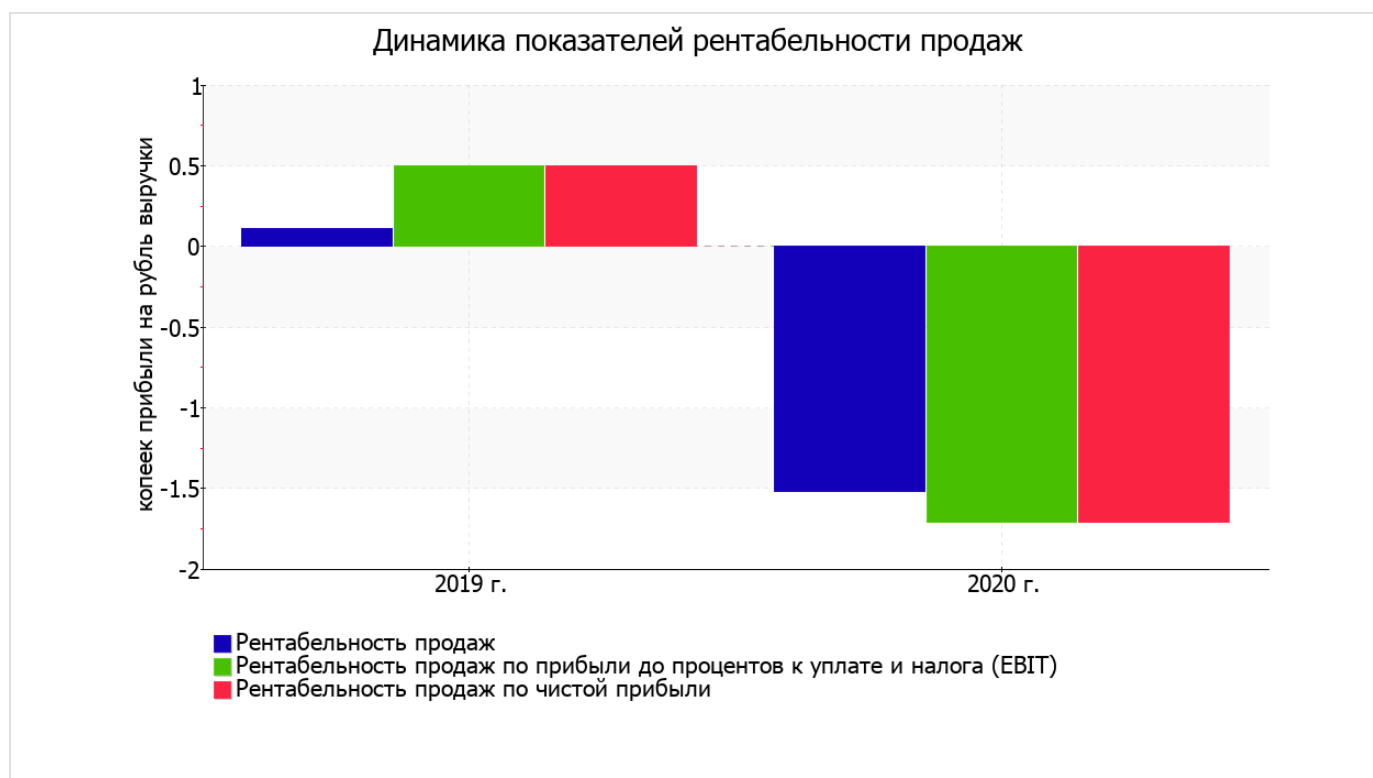
3.2. Анализ рентабельности

Показатели рентабельности	Значения показателя (в %, или в копейках с рубля)		Изменение показателя	
	2019 г.	2020 г.	коп., (гр.3 - гр.2)	± % ((3-2) : 2)
1. Рентабельность продаж (величина прибыли от продаж в каждом рубле выручки). нормальное значение для данной отрасли: 8% и более.	0,1	-1,5	-1,6	↓
2. Рентабельность продаж по ЕВИТ (величина прибыли от продаж до уплаты процентов и налогов в каждом рубле выручки).	0,5	-1,7	-2,2	↓
3. Рентабельность продаж по чистой прибыли (величина чистой прибыли в каждом рубле выручки). нормальное значение для данной отрасли: 5% и более.	0,5	-1,7	-2,2	↓

Представленные в таблице показатели рентабельности за 2020 год имеют отрицательные значения как следствие убыточной деятельности ЧАСТНОЕ УЧРЕЖДЕНИЕ ЗДРАВООХРАНЕНИЯ "ПОЛИКЛИНИКА "РЖД-МЕДИЦИНА" ГОРОДА ШАРЬЯ" за данный период.

Рентабельность продаж за последний год составила **-1,5%**. К тому же имеет место отрицательная динамика рентабельности обычных видов деятельности по сравнению с данным показателем за аналогичный период прошлого года (**-1,6%**).

Показатель рентабельности, рассчитанный как отношение прибыли до процентов к уплате и налогообложения (ЕВИТ) к выручке организации, за 2020 год составил **-1,7%**. Это значит, что в каждом рубле выручки организации содержалось **-1,7** коп. убытка до налогообложения и процентов к уплате.



Рентабельность использования вложенного в предпринимательскую деятельность капитала представлена в следующей таблице.

Показатель рентабельности	Значение показателя, %	Расчет показателя
	2020 г.	
Рентабельность собственного капитала (ROE)	–	Отношение чистой прибыли к средней величине собственного капитала. нормальное значение: 18% и более.
Рентабельность активов (ROA)	-1,8	Отношение чистой прибыли к средней стоимости активов. нормальное значение: не менее 12%.
Прибыль на задействованный капитал (ROCE)	–	Отношение прибыли до уплаты процентов и налогов (ЕВИТ) к собственному капиталу и долгосрочным обязательствам.

Поскольку у организации фактически отсутствовал собственный капитал (в среднем составил отрицательную величину: 0 тыс. руб. на 31 декабря 2020 г. и 0 тыс. руб. на последний день предыдущего года), значение показателя рентабельности собственного капитала за 2020 год отсутствует.

за период 01.01–31.12.2020 значение рентабельности активов, равное **-1,8%**, не соответствует нормативному, находясь в области критических значений.

3.3. Деловая активность (оборачиваемость активов и обязательств)

Далее в таблице рассчитаны показатели оборачиваемости ряда активов, характеризующие скорость возврата вложенных в предпринимательскую деятельность денежных средств, а также показатель оборачиваемости кредиторской задолженности при расчетах с поставщиками и подрядчиками.

Показатель оборачиваемости	Значение в днях	Коэфф. 2020 г.
	2020 г.	
Оборачиваемость оборотных средств (отношение средней величины оборотных активов к среднесуточной выручке*; нормальное значение для данной отрасли: не более 58 дн.)	88	4,2
Оборачиваемость запасов (отношение средней стоимости запасов к среднесуточной себестоимости проданных товаров; нормальное значение для данной отрасли: 7 и менее дн.)	18	20,2
Оборачиваемость дебиторской задолженности (отношение средней величины дебиторской задолженности к среднесуточной выручке; нормальное значение для данной отрасли: 19 и менее дн.)	27	13,4
Оборачиваемость кредиторской задолженности (отношение средней величины кредиторской задолженности к среднесуточной выручке)	21	17
Оборачиваемость активов (отношение средней стоимости активов к среднесуточной выручке; нормальное значение для данной отрасли: 126 и менее дн.)	338	1,1
Оборачиваемость собственного капитала (отношение средней величины собственного капитала к среднесуточной выручке)	0	–

* Приведен расчет показателя в днях. Значение коэффициента равно отношению 365 к значению показателя в днях.

Оборачиваемость активов за весь рассматриваемый период показывает, что организация получает выручку, равную сумме всех имеющихся активов за 338 календарных дней. О размере материально-производственных запасов можно судить по следующему соотношению: требуется 18 дней, чтобы расходы по обычным видам деятельности составили величину среднегодового остатка запасов.

4. Выводы по результатам анализа

Ниже по качественному признаку обобщены важнейшие показатели финансового положения и результаты деятельности ЧАСТНОЕ УЧРЕЖДЕНИЕ ЗДРАВООХРАНЕНИЯ "ПОЛИКЛИНИКА "РЖД-МЕДИЦИНА" ГОРОДА ШАРЬЯ" за последний год.

Приведенные ниже 7 показателей финансового положения и результатов деятельности организации имеют критические значения:

- на последний день анализируемого периода значение коэффициента обеспеченности собственными оборотными средствами, равное **-2,74**, является явно не соответствующим принятому нормативу;
- падение рентабельности продаж (**-1,6** процентных пункта от рентабельности **0,1%** за аналогичный период года, предшествующего отчётному);
- коэффициент покрытия инвестиций значительно ниже нормы (доля собственного капитала и долгосрочных обязательств в общей сумме капитала организации составляет **0%** (нормальное значение для данной отрасли: 80% и более));
- крайне неустойчивое финансовое положение по величине собственных оборотных средств;
- за 2020 год получен убыток от продаж (**-656** тыс. руб.), более того наблюдалась отрицательная динамика по сравнению с аналогичным периодом прошлого года (**-703** тыс. руб.);
- убыток от финансово-хозяйственной деятельности за период с 01.01.2020 по 31.12.2020 составил **-737** тыс. руб.;
- отрицательная динамика финансового результата до процентов к уплате и налогообложения (ЕВІТ) на рубль выручки организации (**-2,2** коп. от данного показателя за аналогичный период года, предшествующего отчётному).

Следующие 3 показателя финансового положения организации имеют исключительно хорошие значения:

- коэффициент текущей (общей) ликвидности полностью соответствует нормальному значению;
- полностью соответствует нормативному значению коэффициент быстрой (промежуточной) ликвидности;
- коэффициент абсолютной ликвидности полностью соответствует нормальному значению.

Показатели финансового положения организации, имеющие хорошие значения:

- чистые активы превышают уставный капитал, однако за весь анализируемый период произошло снижение величины чистых активов;
- хорошее соотношение активов по степени ликвидности и обязательств по сроку погашения.

В соответствии с полученными показателями финансовое положение ЧАСТНОЕ УЧРЕЖДЕНИЕ ЗДРАВООХРАНЕНИЯ "ПОЛИКЛИНИКА "РЖД-МЕДИЦИНА" ГОРОДА ШАРЬЯ" можно оценить как удовлетворительное – основные показатели укладывается в норматив или близки к нему. Финансовое состояние организации позволяет осуществлять эффективную финансово-хозяйственную деятельность, сохраняя возможность для привлечения необходимых кредитных ресурсов.