

**Пояснения к бухгалтерскому балансу
и отчету о финансовых результатах (тыс. руб)**

**1. Нематериальные активы и расходы на научно-исследовательские, опытно-конструкторские и технологические работы (НИОКР)
1.1. Наличие и движение нематериальных активов**

с.1

Наименование показателя	Код	Период	На начало года		Изменения за период						На конец периода		
			первоначальная стоимость	накопленная амортизация и убытки от обесценения	Поступило	Выбыло		Убыток от обесценения	Переоценка		первоначальная стоимость	накопленная амортизация и убытки от обесценения	
						первоначальная стоимость	накопленная амортизация и убытки от обесценения		начислено амортизации	Первоначальная стоимость			Накопленная амортизация
Нематериальные активы - всего	5100	за 2020 г.	97	(67)	29	-	-	(7)	-	-	-	126	(74)
в том числе:	5110	за 2019 г.	97	(59)	-	-	-	(8)	-	-	-	97	(67)
Исключительное авторское право на программы для ЭВМ, базы данных	5101	за 2020 г.	97	(67)	7	-	-	(7)	-	-	-	104	(74)
	5111	за 2019 г.	97	(59)	-	-	-	(8)	-	-	-	97	(67)

1.2. Первоначальная стоимость нематериальных активов, созданных самой организацией

Наименование показателя	Код	На 31 декабря 2020 г.		На 31 декабря 2019 г.		На 31 декабря 2018 г.	
		первоначальная стоимость	накопленная амортизация и убытки от обесценения	первоначальная стоимость	накопленная амортизация и убытки от обесценения	первоначальная стоимость	накопленная амортизация и убытки от обесценения
Всего	5120	-	-	-	-	-	-
в том числе:	5121	-	-	-	-	-	-

1.5. Незаконченные и неоформленные НИОКР и незаконченные операции по приобретению нематериальных активов

Наименование показателя	Код	Период	На начало года	Изменения за период			На конец периода
				затраты за период	списано затрат как не давших положительного результата	принято к учету в качестве нематериальных активов или НИОКР	
Затраты по незаконченным исследованиям и разработкам - всего	5160	за 2020 г.	-	-	-	-	
	5170	за 2019 г.	-	-	-	-	
в том числе:	5161	за 2020 г.	-	-	-	-	
	5171	за 2019 г.	-	-	-	-	
незаконченные операции по приобретению нематериальных активов - всего	5180	за 2020 г.	-	29	-	(29)	
	5190	за 2019 г.	-	-	-	-	
в том числе:	5181	за 2020 г.	-	22	-	(22)	
	5191	за 2019 г.	-	-	-	-	
Сайт KURSKOBUV.RU	5182	за 2020 г.	-	7	-	(7)	
	5192	за 2019 г.	-	-	-	-	



Бабаскин Юрий
Алексеевич

(расшифровка подписи)

Руководитель
(подпись)

30 марта 2021 г.

2.2. Незавершенные капитальные вложения

Наименование показателя	Код	Период	На начало года	Изменения за период			На конец периода
				затраты за период	списано	принято к учету в качестве основных средств или увеличена стоимость	
Незавершенное строительство и незаконченные операции по приобретению, модернизации и т.п. основных средств - всего	5240	за 2020 г.	98 918	12 536	-	(9 443)	102 011
	5250	за 2019 г.	97 313	8 771	(73)	(7 093)	98 918
в том числе: Здания и сооружения	5241	за 2020 г.	98 918	3 093	-	-	102 011
	5251	за 2019 г.	97 313	1 678	(73)	-	98 918
Машины и оборудование	5242	за 2020 г.	-	8 860	-	(8 860)	-
	5252	за 2019 г.	-	6 410	-	(6 410)	-
Офисное оборудование	5243	за 2020 г.	-	303	-	(303)	-
	5253	за 2019 г.	-	-	-	-	-
Транспортные средства	5244	за 2020 г.	-	107	-	(107)	-
	5254	за 2019 г.	-	417	-	(417)	-
Производственный и хозяйственный инвентарь	5245	за 2020 г.	-	173	-	(173)	-
	5255	за 2019 г.	-	266	-	(266)	-

2.3. Изменение стоимости основных средств в результате достройки, дооборудования, реконструкции и частичной ликвидации

Наименование показателя	Код	за 2020 г.		за 2019 г.	
		Увеличение стоимости объектов основных средств в результате достройки, дооборудования, реконструкции - всего	Уменьшение стоимости объектов основных средств в результате частичной ликвидации - всего:	Увеличение стоимости объектов основных средств в результате достройки, дооборудования, реконструкции - всего	Уменьшение стоимости объектов основных средств в результате частичной ликвидации - всего:
Увеличение стоимости объектов основных средств в результате достройки, дооборудования, реконструкции - всего	5260	303	-	-	-
в том числе:					
Корпусная мебель "ТЕСТО"	5261	303	-	-	-
Уменьшение стоимости объектов основных средств в результате частичной ликвидации - всего:	5270	-	-	-	-
в том числе:					
	5271	-	-	-	-

2.4. Иное использование основных средств

Наименование показателя	Код	На 31 декабря 2020 г.	На 31 декабря 2019 г.	На 31 декабря 2018 г.
Переданные в аренду основные средства, числящиеся на балансе	5280	171 536	105 180	128 692
Переданные в аренду основные средства, числящиеся за балансом	5281	-	-	-
Полученные в аренду основные средства, числящиеся на балансе	5282	-	-	-
Полученные в аренду основные средства, числящиеся за балансом	5283	7 892	30 609	30 075
Объекты недвижимости, принятые в эксплуатацию и фактически используемые, находящиеся в процессе государственной регистрации	5284	-	-	-
Основные средства, переведенные на консервацию	5285	3 707	3 707	3 707
Иное использование основных средств (залог и др.)	5286	-	8 963	86
	5287	-	-	-



Бабаскин Юрий
Алексеевич
(расшифровка подписи)

Руководитель

30 марта 2021 г.

3. Финансовые вложения

3.1. Наличие и движение финансовых вложений

Наименование показателя	Код	Период	На начало года		Изменения за период				На конец периода		
			первоначальная стоимость	накопленная корректировка	Поступило	выбыло (погашено)		начисление процентов (включая доведение первоначальной стоимости до номинальной)	Текущей рыночной стоимости (убытков от обесценения)	первоначальная стоимость	накопленная корректировка
						первоначальная стоимость	накопленная корректировка				
Долгосрочные - всего	5301	за 2020 г.	7	-	-	-	-	-	-	7	-
	5311	за 2019 г.	7	-	-	-	-	-	-	7	-
в том числе: вклад в уставный капитал	5302	за 2020 г.	7	-	-	-	-	-	-	7	-
	5312	за 2019 г.	7	-	-	-	-	-	-	7	-
Краткосрочные - всего	5305	за 2020 г.	108 350	-	481 597	(423 735)	-	-	-	166 212	-
	5315	за 2019 г.	23 350	-	348 321	(263 321)	-	-	-	108 350	-
в том числе: займы предоставленные	5306	за 2020 г.	43 350	-	-	-	-	-	-	43 350	-
	5316	за 2019 г.	3 350	-	75 321	(35 321)	-	-	-	43 350	-
Депозитные счета в банке	5307	за 2020 г.	65 000	-	481 597	(423 735)	-	-	-	122 862	-
	5317	за 2019 г.	20 000	-	273 000	(228 000)	-	-	-	65 000	-
Финансовых вложений - итого	5300	за 2020 г.	108 357	-	481 597	(423 735)	-	-	-	166 219	-
	5310	за 2019 г.	23 357	-	348 321	(263 321)	-	-	-	108 357	-

3.2. Иное использование финансовых вложений

Наименование показателя	Код	На 31 декабря 2020 г.	На 31 декабря 2019 г.	На 31 декабря 2018 г.
Финансовые вложения, находящиеся в залоге - всего	5320	9 862	-	-
в том числе:				
Депозитный счет	5321	9 862	-	-
Финансовые вложения, переданные третьим лицам (кроме продажи) - всего	5325	-	-	-
в том числе:				
5326	-	-	-	-
5329	-	-	-	-
Иное использование финансовых вложений				



Руководитель

(подпись)


Бабаскин Юрий
Алексеевич

(расшифровка подписи)

30 марта 2021 г.

4.2. Запасы в залоге

Наименование показателя	Код	На 31 декабря 2020 г.	На 31 декабря 2019 г.	На 31 декабря 2018 г.
Запасы, не оплаченные на отчетную дату - всего	5440	-	-	-
в том числе:				
Запасы, находящиеся в залоге по договору - всего	5441	-	-	-
в том числе:	5445	-	-	-
	5446	-	-	-



Руководитель

Бабаскин Юрий

Алексеевич

(расшифровка подписи)

(подпись)

30 марта 2021 г.

5.2. Просроченная дебиторская задолженность


Наименование показателя	Код	На 31 декабря 2020 г.		На 31 декабря 2019 г.		На 31 декабря 2018 г.	
		учтенная по условиям договора	балансовая стоимость	учтенная по условиям договора	балансовая стоимость	учтенная по условиям договора	балансовая стоимость
		Всего	5540	-	-	-	-
в том числе:							
расчеты с покупателями и заказчиками	5541	-	-	-	-	-	-
расчеты с поставщиками и заказчиками (в части авансовых платежей, предоплат)	5542	-	-	-	-	-	-
прочая	5543	-	-	-	-	-	-
	5544	-	-	-	-	-	-

5.3. Наличие и движение кредиторской задолженности

Наименование показателя	Код	Период	Остаток на начало года	Изменения за период						перевод из дебиторской в кредиторскую задолженность	перевод из кредиторской в дебиторскую задолженность	Остаток на конец периода	
				поступление		погашение	слисание на финансовый результат	перевод из долго- в краткосрочную задолженность	перевод из дебиторской в кредиторскую задолженность				
				в результате хозяйственных операций (сумма долга по сделке, операции)	причитающиеся проценты, штрафы и иные начисления								
Долгосрочная кредиторская задолженность - всего	5551	за 2020 г.	-	-	-	-	-	-	-	-	-	-	-
	5571	за 2019 г.	-	-	-	-	-	-	-	-	-	-	-
в том числе:													
кредиты	5552	за 2020 г.	-	-	-	-	-	-	-	-	-	-	-
	5572	за 2019 г.	-	-	-	-	-	-	-	-	-	-	-
займы	5553	за 2020 г.	-	-	-	-	-	-	-	-	-	-	-
	5573	за 2019 г.	-	-	-	-	-	-	-	-	-	-	-
прочая	5554	за 2020 г.	-	-	-	-	-	-	-	-	-	-	-
	5574	за 2019 г.	-	-	-	-	-	-	-	-	-	-	-
	5555	за 2020 г.	-	-	-	-	-	-	-	-	-	-	-
	5575	за 2019 г.	-	-	-	-	-	-	-	-	-	-	-
Краткосрочная кредиторская задолженность - всего	5560	за 2020 г.	177 490	181 971	679	(175 759)	(36)	-	-	-	-	-	184 345
	5580	за 2019 г.	214 774	179 202	-	(216 408)	(78)	-	-	-	-	-	177 490
в том числе:													
расчеты с поставщиками и подрядчиками	5561	за 2020 г.	105 032	43 370	-	(105 003)	(29)	-	-	-	-	-	43 370
	5581	за 2019 г.	151 608	105 003	-	(151 579)	-	-	-	-	-	-	105 032
авансы полученные	5562	за 2020 г.	13 097	9 709	-	(11 452)	(4)	-	-	-	-	-	11 350
	5582	за 2019 г.	17 203	14 862	-	(18 957)	(11)	-	-	-	-	-	13 097
расчеты по налогам и взносам	5563	за 2020 г.	39 203	29 420	-	(39 203)	-	-	-	-	-	-	29 420
	5583	за 2019 г.	30 821	39 203	-	(30 821)	-	-	-	-	-	-	39 203
кредиты	5564	за 2020 г.	-	80 517	679	-	-	-	-	-	-	-	81 196
	5584	за 2019 г.	-	-	-	-	-	-	-	-	-	-	-
займы	5565	за 2020 г.	-	-	-	-	-	-	-	-	-	-	-
	5585	за 2019 г.	-	-	-	-	-	-	-	-	-	-	-
прочая	5566	за 2020 г.	2 547	2 926	-	(2 490)	(3)	-	-	-	-	-	2 980
	5586	за 2019 г.	428	2 523	-	(337)	(67)	-	-	-	-	-	2 547
Внебюджетные фонды	5567	за 2020 г.	7 428	6 291	-	(7 428)	-	-	-	-	-	-	6 291
	5587	за 2019 г.	6 490	7 428	-	(6 490)	-	-	-	-	-	-	7 428
Расчеты по оплате труда	5568	за 2020 г.	10 183	9 738	-	(10 183)	-	-	-	-	-	-	9 738
	5588	за 2019 г.	8 224	10 183	-	(8 224)	-	-	-	-	-	-	10 183
Итого	5550	за 2020 г.	177 490	181 971	679	(175 759)	(36)	-	-	-	-	-	184 345
	5570	за 2019 г.	214 774	179 202	-	(216 408)	(78)	-	-	-	-	-	177 490

5.4. Просроченная кредиторская задолженность

Наименование показателя	Код	На 31 декабря 2020 г.	На 31 декабря 2019 г.	На 31 декабря 2018 г.
Всего	5590	-	-	-
в том числе:				
расчеты с поставщиками и подрядчиками	5591	-	-	-
расчеты с покупателями и заказчиками	5592	-	-	-
	5593	-	-	-




Бабаскин Юрий
Алексеевич
(расшифровка подписи)

Руководитель _____
(подпись)

30 марта 2021 г.

6. Затраты на производство

Наименование показателя	Код	за 2020 г.	за 2019 г.
Материальные затраты	5610	64 264	81 715
Расходы на оплату труда	5620	243 576	275 286
Отчисления на социальные нужды	5630	71 864	77 613
Амортизация	5640	23 674	23 193
Прочие затраты	5650	63 281	67 263
Итого по элементам	5660	466 659	525 070
Фактическая себестоимость проданных товаров	5665	31 254	56 440
Изменение остатков (прирост [-]): незавершенного производства, готовой продукции и др.	5670	-	-
Изменение остатков (уменьшение [+]): незавершенного производства, готовой продукции и др.	5680	-	-
Итого расходы по обычным видам деятельности	5600	497 913	581 510



Бабаскин Юрий
Алексеевич
(расшифровка подписи)

Руководитель
(подпись)

30 марта 2021 г.

7. Оценочные обязательства

Наименование показателя	Код	Остаток на начало года	Признано	Погашено	Списано как избыточная СУММА	Остаток на конец периода
Оценочные обязательства - всего	5700	4 260	21 085	(21 974)	-	3 371
в том числе: резерв на оплату отпусков	5701	4 260	21 085	(21 974)	-	3 371



Руководитель

Бабаскин Юрий
Алексеевич

(расшифровка подписи)

(подпись)

30 марта 2021 г.

8. Обеспечения обязательств

Наименование показателя	Код	На 31 декабря 2020 г.	На 31 декабря 2019 г.	На 31 декабря 2018 г.
Полученные - всего	5800	2 178	2 178	2 178
в том числе:				
банковская гарантия	5801	2 178	2 178	2 178
Выданные - всего	5810	23 183	29 771	12 926
в том числе:				
объекты основных средств в залоге	5811	-	17 546	60



Бабаскин Юрий
Алексеевич
(расшифровка подписи)

Руководитель

(подпись)

30 марта 2021 г.

9. Государственная помощь

Наименование показателя	Код	за 2020 г.		за 2019 г.	
		На начало года	Получено за год	Возвращено за год	На конец года
Получено бюджетных средств - всего	5900	-	-	-	-
в том числе:					
на текущие расходы	5901	-	-	-	-
на вложения во внеоборотные активы	5905	-	-	-	-
Бюджетные кредиты - всего					
за 2020 г.	5910	-	-	-	-
за 2019 г.	5920	-	-	-	-
в том числе:					
за 2020 г.	5911	-	-	-	-
за 2019 г.	5921	-	-	-	-



Руководитель

Бабаскин Юрий
Алексеевич

(подпись)

(расшифровка подписи)

30 марта 2021 г.

Расчет стоимости чистых активов

Общество с ограниченной ответственностью "КурскОбувь"
(наименование организации)

Наименование показателя	Код строки бухгалтерского баланса	На 31 декабря 2020 г.	На 31 декабря 2019 г.	На 31 декабря 2018 г.
Активы				
Нематериальные активы	1110	52	30	38
Результаты исследований и разработок	1120	-	-	-
Нематериальные поисковые активы	1130	-	-	-
Материальные поисковые активы	1140	-	-	-
Основные средства	1150	407 345	418 877	433 646
Доходные вложения в материальные ценности	1160	-	-	-
Финансовые вложения долгосрочные	1170	7	7	7
Отложенные налоговые активы	1180	686	874	1 908
Прочие внеоборотные активы	1190	-	-	-
Запасы	1210	50 151	108 338	135 692
Налог на добавленную стоимость по приобретенным ценностям	1220	-	-	-
Дебиторская задолженность*	1230	78 022	72 292	61 478
Финансовые вложения краткосрочные	1240	166 212	108 350	23 350
Денежные средства и денежные эквиваленты	1250	17 222	4 898	9 633
Прочие оборотные активы	1260	-	-	-
ИТОГО активы	-	719 697	713 666	665 752
Пассивы				
Заемные средства долгосрочные	1410	-	-	-
Отложенные налоговые обязательства	1420	1 546	1 550	1 255
Оценочные обязательства долгосрочные	1430	-	-	-
Прочие обязательства долгосрочные	1450	-	-	-
Заемные средства краткосрочные	1510	81 196	-	-
Кредиторская задолженность	1520	103 149	177 490	214 774
Оценочные обязательства краткосрочные	1540	3 371	4 260	9 541
Прочие обязательства краткосрочные	1550	-	-	-
ИТОГО пассивы	-	189 262	183 300	225 570
Стоимость чистых активов	-	530 435	530 366	440 182

* - За исключением задолженности участников (учредителей) по взносам в уставный капитал.



Руководитель

(подпись)

Бабаскин Юрий
Алексеевич

(расшифровка подписи)

30 марта 2021 г.