



**Пояснения к бухгалтерскому балансу  
и отчету о финансовых результатах (тыс. руб.)**

**1. Нематериальные активы и расходы на научно-исследовательские, опытно-конструкторские и технологические работы (НИОКР)  
1.1. Наличие и движение нематериальных активов**

с. 1

Наименование показателя	Код	Период	На начало года		Изменения за период						На конец периода		
			первоначальная стоимость	накопленная амортизация и убытки от обесценения	Поступило	Выбыло	начислено амортизации	Убыток от обесценения	Переоценка	первоначальная стоимость	накопленная амортизация и убытки от обесценения		
Нематериальные активы - всего	5100	за 2020г.	-	-	-	-	-	-	-	-	-	-	-
	5110	за 2019г.	-	-	-	-	-	-	-	-	-	-	-
В том числе:													
	5101	за 2020г.	-	-	-	-	-	-	-	-	-	-	-
	5111	за 2019г.	-	-	-	-	-	-	-	-	-	-	-

**1.2. Первоначальная стоимость нематериальных активов, созданных самой организацией**

Наименование показателя	Код	На 31 декабря 2020 г.	На 31 декабря 2019 г.	На 31 декабря 2018 г.
Всего	5120	-	-	-
В том числе:				
	5121	-	-	-

## 1.5. Незаконченные и неоформленные НИОКР и незаконченные операции по приобретению нематериальных активов

Наименование показателя	Код	Период	На начало года	Изменения за период				На конец периода
				затраты за период	списано затрат как не давших положительного результата	принято к учету в качестве нематериальных активов или НИОКР		
Затраты по незаконченным исследованиям и разработкам - всего	5160	за 2020г.	-	-	-	-	-	
	5170	за 2019г.	-	-	-	-	-	
В том числе:								
незаконченные операции по приобретению нематериальных активов - всего	5161	за 2020г.	-	-	-	-	-	
	5171	за 2019г.	-	-	-	-	-	
	5180	за 2020г.	-	-	-	-	-	
В том числе:	5190	за 2019г.	-	-	-	-	-	
	5181	за 2020г.	-	-	-	-	-	
	5191	за 2019г.	-	-	-	-	-	

Руководитель  Сапова Анна Игоревна  
 (подпись) (расшифровка подписи)

29 марта 2021 г. Доверенность №6/н от 06.04.2018г.

## 2.2. Незавершенные капитальные вложения

Наименование показателя	Код	Период	На начало года	Изменения за период			На конец периода
				затраты за период	списано	принято к учету в качестве основных средств или увеличена стоимость	
Незавершенное строительство и незаконченные операции по приобретению, модернизации и т.п. основных средств - всего	5240	за 2020г.	-	-	-	-	
	5250	за 2019г.	-	-	-	-	
В том числе:	5241	за 2020г.	-	-	-	-	
	5251	за 2019г.	-	-	-	-	

## 2.3. Изменение стоимости основных средств в результате достройки, дооборудования, реконструкции и частичной ликвидации

Наименование показателя	Код	за 2020г.	за 2019г.
Увеличение стоимости объектов основных средств в результате достройки, дооборудования, реконструкции - всего	5260	-	-
В том числе:	5261	-	-
Уменьшение стоимости объектов основных средств в результате частичной ликвидации - всего:	5270	-	-
В том числе:	5271	-	-



**2.4. Иное использование основных средств**

Наименование показателя	Код	На 31 декабря 2020 г.	На 31 декабря 2019 г.	На 31 декабря 2018 г.
Переданные в аренду основные средства, числящиеся на балансе	5280	-	-	-
Переданные в аренду основные средства, числящиеся за балансом	5281	-	-	-
Полученные в аренду основные средства, числящиеся на балансе	5282	-	-	-
Полученные в аренду основные средства, числящиеся за балансом	5283	-	-	-
Объекты недвижимости, принятые в эксплуатацию и фактически используемые, находящиеся в процессе государственной регистрации	5284	-	-	-
Основные средства, переведенные на консервацию	5285	-	-	-
Иное использование основных средств (заполн. и др.)	5286	-	-	-
	5287	-	-	-

Руководитель \_\_\_\_\_  
 (подпись)  \_\_\_\_\_  
 (расшифровка подписи) **Салова Анна Игоревна**

29 марта 2021 г. \_\_\_\_\_ Доверенность №6/н от 06.04.2018г.

### 3. Финансовые вложения

#### 3.1. Наличие и движение финансовых вложений

Наименование показателя	Код	Период	На начало года		Изменения за период							На конец периода	
			первоначальная стоимость	накопленная коррек-тировка	Поступило	выбыло (погашено)	накоплен-ная коррек-тировка	начисление процентов (включая доведенные первоначальной стоимости до номинальной)	Текущей рыночной стоимости (убытков от обесценения)	первоначальная стоимость	накоплен-ная коррек-тировка		
Долгосрочные - всего	5301	за 2020г.	340 249	-	117 962	(38 616)	-	-	-	-	419 595	-	
	5311	за 2019г.	260	-	339 989	-	-	-	-	-	340 249	-	
В том числе: акции	5302	за 2020г.	301 633	-	-	-	-	-	-	-	301 633	-	
	5312	за 2019г.	260	-	301 373	-	-	-	-	-	301 633	-	
займы	5303	за 2020г.	38 616	-	-	(38 616)	-	-	-	-	-	-	
	5313	за 2019г.	-	-	38 616	-	-	-	-	-	38 616	-	
Вексель	5304	за 2020г.	-	-	-	-	-	-	-	-	-	-	
	5314	за 2019г.	-	-	117 962	-	-	-	-	-	117 962	-	
Краткосрочные - всего	5305	за 2020г.	-	-	-	-	-	-	-	-	-	-	
	5315	за 2019г.	-	-	-	-	-	-	-	-	-	-	
В том числе:	5306	за 2020г.	-	-	-	-	-	-	-	-	-	-	
	5316	за 2019г.	-	-	-	-	-	-	-	-	-	-	
Финансовых вложений - итого	5300	за 2020г.	340 249	-	117 962	(38 616)	-	-	-	-	419 595	-	
	5310	за 2019г.	260	-	339 989	-	-	-	-	-	340 249	-	



**3.2. Иное использование финансовых вложений**

Наименование показателя	Код	На 31 декабря 2020 г.	На 31 декабря 2019 г.	На 31 декабря 2018 г.
Финансовые вложения, находящиеся в залоге - всего	5320	-	-	-
в том числе:				
акции	5321	301 633	301 633	-
Финансовые вложения, переданные третьим лицам (кроме продаж) - всего	5325	-	-	-
в том числе:				
Иное использование финансовых вложений	5326	-	-	-
	5329	-	-	-

Руководитель

(подпись)

Салова Анна Игоревна  
(расшифровка подписи)

29 марта 2021 г. Доверенность №6/н от 06.04.2018г.

## 4.2. Запасы в залоге

Наименование показателя	Код	На 31 декабря 2020 г.	На 31 декабря 2019 г.	На 31 декабря 2018 г.
Запасы, не оплаченные на отчетную дату - всего	5440	-	-	-
в том числе:				
Запасы, находящиеся в залоге по договору - всего	5441	-	-	-
в том числе:	5445	-	-	-
	5446	-	-	-

Руководитель

Салова Анна Игоревна  
(расшифровка подписи)

(подпись)

29 марта 2021 г.

Доверенность №6/н от 06.04.2018г.

**5. Дебиторская и кредиторская задолженность**  
**5.1. Наличие и движение Дебиторской задолженности**

Наименование показателя	Код	Период	На начало года		Изменения за период						На конец периода			
			Учтенная по условиям Договора	величина резерва по сомнительным Долгам	поступление		выбыло		перевод из Долго- в краткосроч- ную задолжен- ность	перевод из дебитор- ской в кре- диторскую задолжен- ность	перевод из креди- торской в де- биторскую задолжен- ность	Учтенная по условиям Договора	величина резерва по сомнитель- ным Долгам	
					в результате хозяйственных операций (сумма долга по сделке, операции)	причитающиеся проценты, штрафы и иные начисления	погаше- ние	списание на финансовый результат						восста- новление резерва
Долгосрочная дебиторская задолженность - всего	5501	за 2020г.	-	-	-	-	-	-	-	-	-	-	-	-
	5521	за 2019г.	-	-	-	-	-	-	-	-	-	-	-	-
В том числе:														
Расчеты с покупателями и заказчиками	5502	за 2020г.	-	-	-	-	-	-	-	-	-	-	-	-
	5522	за 2019г.	-	-	-	-	-	-	-	-	-	-	-	-
Авансы выданные	5503	за 2020г.	-	-	-	-	-	-	-	-	-	-	-	-
	5523	за 2019г.	-	-	-	-	-	-	-	-	-	-	-	-
Прочая	5504	за 2020г.	-	-	-	-	-	-	-	-	-	-	-	-
	5524	за 2019г.	-	-	-	-	-	-	-	-	-	-	-	-
	5505	за 2020г.	-	-	-	-	-	-	-	-	-	-	-	-
	5525	за 2019г.	-	-	-	-	-	-	-	-	-	-	-	-
Краткосрочная дебиторская задолженность - всего	5510	за 2020г.	3 376	-	1 005	-	(1 848)	-	-	-	X	X	2 533	-
	5530	за 2019г.	1 503	-	1 876	-	(8)	-	-	-	-	5	-	3 376
В том числе:														
Расчеты с покупателями и заказчиками	5511	за 2020г.	-	-	-	-	-	-	-	-	-	-	-	-
	5531	за 2019г.	-	-	-	-	-	-	-	-	-	-	-	-
Авансы выданные	5512	за 2020г.	1 565	-	8	-	(37)	-	-	-	-	-	1 536	-
	5532	за 2019г.	1 500	-	65	-	-	-	-	-	-	-	1 565	-
Прочая	5513	за 2020г.	1 811	-	997	-	(1 811)	-	-	-	-	5	997	-
	5533	за 2019г.	3	-	1 811	-	(8)	-	-	-	-	-	1 811	-
	5514	за 2020г.	-	-	-	-	-	-	-	-	-	-	-	-
	5534	за 2019г.	-	-	-	-	-	-	-	-	-	-	-	-
Итого	5500	за 2020г.	3 376	-	1 005	-	(1 848)	-	-	-	X	X	2 533	-
	5520	за 2019г.	1 503	-	1 876	-	(8)	-	-	-	X	X	3 376	-

## 5.2. Просроченная дебиторская задолженность

Наименование показателя	Код	На 31 декабря 2020 г.		На 31 декабря 2019 г.		На 31 декабря 2018 г.	
		Учетная по условиям договора	Балансовая стоимость	Учетная по условиям договора	Балансовая стоимость	Учетная по условиям договора	Балансовая стоимость
Всего	5540	-	-	-	-	-	-
в том числе:							
расчеты с покупателями и заказчиками	5541	-	-	-	-	-	-
расчеты с поставщиками и заказчиками (в части авансовых платежей, предоплат)	5542	-	-	-	-	-	-
прочая	5543	-	-	-	-	-	-
	5544	-	-	-	-	-	-


## 5.3. Наличие и движение кредиторской задолженности

Наименование показателя	Код	Период	Остаток на начало года	Изменения за период				перевод из Долго- в краткосроч- ную задолжен- ность	перевод из Дебитор- ской в кре- диторскую задолжен- ность	перевод из кредитор- ской в де- биторскую задолжен- ность	Остаток на конец периода
				поступление		выбыло					
				в результате хозяйственных операций (сумма долга по сделке, операции)	причитающиеся проценты, штрафы и иные начисления	погаше- ние	списание на финансовый результат				
Долгосрочная кредиторская задолженность - всего	5551	за 2020г.	-	-	-	-	-	-	-	-	
в том числе:	5571	за 2019г.	-	-	-	-	-	-	-	-	
кредиты	5552	за 2020г.	-	-	-	-	-	-	-	-	
	5572	за 2019г.	-	-	-	-	-	-	-	-	
займы	5553	за 2020г.	352 823	118 036	44 191	(40 484)	-	-	-	474 566	
	5573	за 2019г.	2 141	364 664	8 618	(22 600)	-	-	-	352 823	
прочая	5554	за 2020г.	-	-	-	-	-	-	-	-	
	5574	за 2019г.	-	-	-	-	-	-	-	-	
	5555	за 2020г.	-	-	-	-	-	-	-	-	
	5575	за 2019г.	-	-	-	-	-	-	-	-	
Краткосрочная кредиторская задолженность - всего	5560	за 2020г.	175	15	-	(25)	-	-	-	165	
	5580	за 2019г.	227	156	-	(213)	-	5	-	175	
в том числе:											
расчеты с поставщиками и подрядчиками	5561	за 2020г.	153	15	-	(3)	-	-	-	165	
	5581	за 2019г.	192	141	-	(180)	-	-	-	163	
авансы полученные	5562	за 2020г.	-	-	-	-	-	-	-	-	
	5582	за 2019г.	-	-	-	-	-	-	-	-	
расчеты по налогам и взносам	5563	за 2020г.	7	-	-	(7)	-	-	-	-	
	5583	за 2019г.	5	-	-	(3)	-	5	-	7	
кредиты	5564	за 2020г.	-	-	-	-	-	-	-	-	
	5584	за 2019г.	-	-	-	-	-	-	-	-	
займы	5565	за 2020г.	-	-	-	-	-	-	-	-	
	5585	за 2019г.	-	-	-	-	-	-	-	-	
прочая	5566	за 2020г.	15	-	-	(15)	-	-	-	-	
	5586	за 2019г.	30	15	-	(30)	-	-	-	15	
	5567	за 2020г.	-	-	-	-	-	-	-	-	
	5587	за 2019г.	-	-	-	-	-	-	-	-	
	5550	за 2020г.	175	15	-	(25)	-	-	-	165	
	5570	за 2019г.	227	156	-	(213)	-	-	-	175	

### 6. Затраты на производство (расходы на продажу)\*

Наименование показателя	Код	за 2020г.	за 2019г.
Материальные затраты	5610	-	-
Расходы на оплату труда	5620	228	52
Отчисления на социальные нужды	5630	70	16
Амортизация	5640	-	-
Прочие затраты	5650	1 191	1 735
Итого по элементам	5660	1 489	1 803
Фактическая себестоимость проданных товаров	5665	-	-
Изменение остатков (прирост [-]): незавершенного производства, готовой продукции и др.	5670	-	-
Изменение остатков (уменьшение [+]): незавершенного производства, готовой продукции и др.	5680	-	-
Итого расходы по обычным видам деятельности	5600	1 489	1 803

\* - Для организаций, осуществляющих торговую деятельность добавлена строка 5665, учитывающая фактически себестоимость товаров

Руководитель  Салова Анна Игоревна  
 (подпись) (расшифровка подписи)

29 марта 2021 г. Доверенность №6/н от 06.04.2018г.

**5.4. Просроченная кредиторская задолженность**


Наименование показателя	Код	На 31 декабря 2020 г.	На 31 декабря 2019 г.	На 31 декабря 2018 г.
Всего	5590	-	-	-
в том числе:				
расчеты с поставщиками и подрядчиками	5591	-	-	-
расчеты с покупателями и заказчиками	5592	-	-	-
прочая задолженность	5593	-	-	-
	5594	-	-	-

Руководитель  Салова Анна Игоревна  
 (подпись) (расшифровка подписи)

29 марта 2021 г. Доверенность №6/н от 06.04.2018г.

## 7. Оценочные обязательства


Наименование показателя	Код	Остаток на начало года	Признано	Погашено	Списано как избыточная сумма	Остаток на конец периода
Оценочные обязательства - всего	5700	-	27	-	-	27
в том числе:						
резерв на отпуски	5701	-	27	-	-	27

Руководитель  (подпись) Салова Анна Игоревна (расшифровка подписи)

29 марта 2021 г. Доверенность №6/н от 06.04.2018г.

## 9. Государственная помощь

Наименование показателя	Код	за 2020г.		за 2019г.	
		На начало года	Получено за год	Возвращено за год	На конец года
Получено бюджетных средств - всего	5900	-	-	-	-
В том числе:					
на текущие расходы	5901	-	-	-	-
на вложения во внеоборотные активы	5905	-	-	-	-
Бюджетные кредиты - всего					
В том числе:					
за 2020г.	5910	-	-	-	-
за 2019г.	5920	-	-	-	-
за 2020г.	5911	-	-	-	-
за 2019г.	5921	-	-	-	-

Руководитель  (подпись) Салова Анна Игоревна (расшифровка подписи)

29 марта 2021 г. \_\_\_\_\_ Доверенность №6/н от 06.04.2018г.

### 8. Обеспечения обязательств

Наименование показателя	Код	На 31 декабря 2020 г.	На 31 декабря 2019 г.	На 31 декабря 2018 г.
Полученные - всего	5800	-	-	-
в том числе:				
Выданные - всего	5801	-	-	-
в том числе:	5810	500	500	-
залог акций	5811	500	500	-

Руководитель  Салова Анна Игоревна  
 (подпись) (расшифровка подписи)

29 марта 2021 г. Доверенность №6/н от 06.04.2018г.