

# Расчет стоимости чистых активов

Общество с ограниченной ответственностью "РЭНОКС"

(наименование организации)

Наименование показателя	Код строки бухгалтерского баланса	На 31 декабря 2020 г.	На 31 декабря 2019 г.	На 31 декабря 2018 г.
<b>Активы</b>				
Нематериальные активы	1110	-	-	-
Результаты исследований и разработок	1120	-	-	-
Нематериальные поисковые активы	1130	-	-	-
Материальные поисковые активы	1140	-	-	-
Основные средства	1150	222	8 212	8 311
Доходные вложения в материальные ценности	1160	-	-	-
Финансовые вложения долгосрочные	1170	18 257	18 257	18 257
Отложенные налоговые активы	1180	-	-	-
Прочие внеоборотные активы	1190	-	-	-
Запасы	1210	-	-	-
Налог на добавленную стоимость по приобретенным ценностям	1220	-	-	-
Дебиторская задолженность*	1230	4 294	22 557	33 004
Финансовые вложения краткосрочные	1240	18	3 075	6 785
Денежные средства и денежные эквиваленты	1250	-	39	354
Прочие оборотные активы	1260	-	-	-
<b>ИТОГО активы</b>	-	22 791	52 140	66 711
<b>Пассивы</b>				
Заемные средства долгосрочные	1410	-	-	-
Отложенные налоговые обязательства	1420	-	-	-
Оценочные обязательства долгосрочные	1430	-	-	-
Прочие обязательства долгосрочные	1450	-	-	-
Заемные средства краткосрочные	1510	11 536	25 358	28 472
Кредиторская задолженность	1520	2 641	20 496	11 819
Оценочные обязательства краткосрочные	1540	-	-	-
Прочие обязательства краткосрочные	1550	-	-	-
<b>ИТОГО пассивы</b>	-	14 177	45 854	40 291
<b>Стоимость чистых активов</b>	-	8 615	6 287	26 420

\* - За исключением задолженности участников (учредителей) по взносам в уставный капитал.

**Пояснения к бухгалтерскому балансу  
и отчету о финансовых результатах (тыс. руб.)**

**1. Нематериальные активы и расходы на научно-исследовательские, опытно-конструкторские и технологические работы (НИОКР)**

**1.1. Наличие и движение нематериальных активов**

Наименование показателя	Код	Период	На начало года		Изменения за период						На конец периода		
			первоначальная стоимость	накоплен- ная аморти- зация и убытки от обесцене- ния	Поступило	Выбыло		начислено амортиза- ции	Убыток от обесцене- ния	Переоценка		первоначальная стоимость	накоплен- ная аморти- зация и убытки от обесцене- ния
						первоначальная стоимость	накоплен- ная аморти- зация и убытки от обесцене- ния			Первоначальная стоимость	Накоплен- ная аморти- зация		
Нематериальные активы - всего в том числе:	5100	за 2020г.	-	-	-	-	-	-	-	-	-	-	-
	5110	за 2019г.	-	-	-	-	-	-	-	-	-	-	-
	5101	за 2020г.	-	-	-	-	-	-	-	-	-	-	-
	5111	за 2019г.	-	-	-	-	-	-	-	-	-	-	-

**1.2. Первоначальная стоимость нематериальных активов, созданных самой организацией**

Наименование показателя	Код	На 31 декабря 2020 г.	На 31 декабря 2019 г.	На 31 декабря 2018 г.
Всего	5120	-	-	-
в том числе:	5121	-	-	-


1.3. Нематериальные активы с полностью погашенной стоимостью				
Наименование показателя	Код	На 31 декабря 2020 г.	На 31 декабря 2019 г.	На 31 декабря 2018 г.
Всего	5130	-	-	-
в том числе:				
	5131	-	-	-

#### 1.4. Наличие и движение результатов НИОКР

1.4. Наличие и движение результатов НИОКР										
Наименование показателя	Код	Период	На начало года		Поступило	Изменения за период			На конец периода	
			первоначальная стоимость	часть стоимости, списанной на расходы		Выбыло	часть стоимости, списанная на расходы за период	первоначальная стоимость	часть стоимости, списанной на расходы	
НИОКР - всего	5140	за 2020г.	-	-	-	-	-	-	-	часть стоимости, списанной на расходы
	5150	за 2019г.	-	-	-	-	-	-	-	-
в том числе:	5141	за 2020г.	-	-	-	-	-	-	-	-
	5151	за 2019г.	-	-	-	-	-	-	-	-

### 1.5. Незаконченные и неоформленные НИОКР и незаконченные операции по приобретению нематериальных активов

Наименование показателя	Код	Период	На начало года	Изменения за период			На конец периода
				затраты за период	списано затрат как не давших положительного результата	принято к учету в качестве нематериальных активов или НИОКР	
Затраты по незаконченным исследованиям и разработкам - всего	5160	за 2020г.	-	-	-	-	-
	5170	за 2019г.	-	-	-	-	-
в том числе:							
незаконченные операции по приобретению нематериальных активов - всего	5161	за 2020г.	-	-	-	-	-
	5171	за 2019г.	-	-	-	-	-
	5180	за 2020г.	-	-	-	-	-
	5190	за 2019г.	-	-	-	-	-
в том числе:							
	5181	за 2020г.	-	-	-	-	-
	5191	за 2019г.	-	-	-	-	-



Руководитель Савенков Илья Евгеньевич  
(расшифровка подписи)

24 марта 2021 г.



## 2. Основные средства

### 2.1. Наличие и движение основных средств

Наименование показателя	Код	Период	На начало года		Изменения за период							На конец периода	
			первоначальная стоимость	накопленная амортизация	Поступило	Выбыло объектов			начислено амортизации	Переоценка		первоначальная стоимость	накопленная амортизация
						первоначальная стоимость	накопленная амортизация			Первоначальная стоимость	Накопленная амортизация		
Основные средства (без учета доходных вложений в материальные ценности) - всего	5200	за 2020г.	9 952	(1 740)	-	(9 633)	1 670		(27)	-	-	319	(97)
	5210	за 2019г.	9 952	(1 641)	-	-	-		(99)	-	-	9 952	(1 740)
Здания	5201	за 2020г.	9 903	(1 690)	-	(9 633)	1 670		(27)	-	-	270	(47)
	5211	за 2019г.	9 903	(1 591)	-	-	-		(99)	-	-	9 903	(1 690)
Машины и оборудование (кроме офисного)	5202	за 2020г.	49	(49)	-	-	-		-	-	-	49	(49)
	5212	за 2019г.	49	(49)	-	-	-		-	-	-	49	(49)
Учтено в составе доходных вложений в материальные ценности - всего	5220	за 2020г.	-	-	-	-	-		-	-	-	-	-
	5230	за 2019г.	-	-	-	-	-		-	-	-	-	-
в том числе:	5221	за 2020г.	-	-	-	-	-		-	-	-	-	-
	5231	за 2019г.	-	-	-	-	-		-	-	-	-	-

## 2.2. Незавершенные капитальные вложения

Наименование показателя	Код	Период	На начало года	Изменения за период			На конец периода
				затраты за период	списано	принято к учету в качестве основных средств или увеличена стоимость	
Незавершенное строительство и незаконченные операции по приобретению, модернизации и т.п. основных средств - всего в том числе:	5240	за 2020г.	-	-	-	-	-
	5250	за 2019г.	-	-	-	-	-
	5241	за 2020г.	-	-	-	-	-
	5251	за 2019г.	-	-	-	-	-

## 2.3. Изменение стоимости основных средств в результате достройки, дооборудования, реконструкции и частичной ликвидации

Наименование показателя	Код	за 2020г.	за 2019г.
Увеличение стоимости объектов основных средств в результате достройки, дооборудования, реконструкции - всего в том числе:	5260	-	-
Уменьшение стоимости объектов основных средств в результате частичной ликвидации - всего:	5261	-	-
	5270	-	-
	5271	-	-



### 3. Финансовые вложения

#### 3.1. Наличие и движение финансовых вложений

Наименование показателя	Код	Период	На начало года		Изменения за период					На конец периода	
			первоначальная стоимость	накопленная корректировка	Поступило	выбыло (погашено)		начисление процентов (включая доведение первоначальной стоимости до номинальной)	Текущей рыночной стоимости (убытков от обесценения)	первоначальная стоимость	накопленная корректировка
						первоначальная стоимость	накопленная корректировка				
Долгосрочные - всего	5301	за 2020г.	18 257	-	-	-	-	-	-	18 257	-
	5311	за 2019г.	18 257	-	-	-	-	-	-	18 257	-
в том числе:	5302	за 2020г.	-	-	-	-	-	-	-	-	-
	5312	за 2019г.	-	-	-	-	-	-	-	-	-
	5305	за 2020г.	5 310	(2 235)	-	(3 057)	-	-	-	-	-
	5315	за 2019г.	6 785	-	654	(2 129)	-	-	-	2 253	(2 235)
в том числе:	5306	за 2020г.	-	-	-	-	-	-	-	5 310	(2 235)
	5316	за 2019г.	-	-	-	-	-	-	-	-	-
Финансовых вложений - итого	5300	за 2020г.	23 567	(2 235)	-	(3 057)	-	-	-	-	-
	5310	за 2019г.	25 042	-	654	(2 129)	-	-	-	20 510	(2 235)
										23 567	(2 235)



## 3.2. Иное использование финансовых вложений

Наименование показателя	Код	На 31 декабря 2020 г.	На 31 декабря 2019 г.	На 31 декабря 2018 г.
Финансовые вложения, находящиеся в залоге - всего	5320	-	-	-
в том числе:				
Финансовые вложения, переданные третьим лицам (кроме продажи) - всего	5321	-	-	-
в том числе:	5325	-	-	-
Иное использование финансовых вложений	5326	-	-	-
	5329	-	-	-



Руководитель Савенков Илья Евгеньевич  
(подпись) (расшифровка подписи)

24 марта 2021 г.

#### 4. Запасы

#### **4.1. Наличие и движение запасов**

[illegible]



**5. Дебиторская и кредиторская задолженность**  
**5.1. Наличие и движение дебиторской задолженности**

Наименование показателя	Код	Период	На начало года		Изменения за период							На конец периода	
			учтенная по условиям договора	величина резерва по сомнительным долгам	поступление		выбыло			перевод из дебиторской в кредиторскую задолженность	перевод из кредиторской в дебиторскую задолженность	учтенная по условиям договора	величина резерва по сомнительным долгам
					в результате хозяйственных операций (сумма долга по сделке, операции)	присчитанные проценты, штрафы и иные начисления	погашение	списание на финансовый результат	восстановление резерва				
Долгосрочная дебиторская задолженность - всего	5501	за 2020г.	-	-	-	-	-	-	-	-	-	-	-
	5521	за 2019г.	-	-	-	-	-	-	-	-	-	-	-
в том числе:	5502	за 2020г.	-	-	-	-	-	-	-	-	-	-	-
	5522	за 2019г.	-	-	-	-	-	-	-	-	-	-	-
Авансы выданные	5503	за 2020г.	-	-	-	-	-	-	-	-	-	-	-
	5523	за 2019г.	-	-	-	-	-	-	-	-	-	-	-
Прочая	5504	за 2020г.	-	-	-	-	-	-	-	-	-	-	-
	5524	за 2019г.	-	-	-	-	-	-	-	-	-	-	-
	5505	за 2020г.	-	-	-	-	-	-	-	-	-	-	-
	5525	за 2019г.	-	-	-	-	-	-	-	-	-	-	-
Краткосрочная дебиторская задолженность - всего	5510	за 2020г.	30 590	(8 033)	13 479	-	(38 439)	-	-	-	X	5 630	(1 336)
	5530	за 2019г.	33 004	-	15 273	-	(17 687)	-	-	-	X	30 590	(8 033)
в том числе:	5511	за 2020г.	-	-	11 092	-	(11 092)	-	-	-	-	-	-
	5531	за 2019г.	-	-	-	-	-	-	-	-	-	-	-
Авансы выданные	5512	за 2020г.	-	-	-	-	-	-	-	-	-	-	-
	5532	за 2019г.	3	-	-	-	(3)	-	-	-	-	-	-
Прочая	5513	за 2020г.	30 590	(8 033)	2 387	-	(27 347)	-	-	-	-	5 630	(1 336)
	5533	за 2019г.	33 001	-	15 273	-	(17 684)	-	-	-	-	30 590	(8 033)
	5514	за 2020г.	-	-	-	-	-	-	-	-	X	-	-
	5534	за 2019г.	-	-	-	-	-	-	-	-	X	-	-
Итого	5500	за 2020г.	30 590	(8 033)	13 479	-	(38 439)	-	-	X	X	5 630	(1 336)
	5520	за 2019г.	33 004	-	15 273	-	(17 687)	-	-	X	X	30 590	(8 033)




5.2. Просроченная дебиторская задолженность							
Наименование показателя	Код	На 31 декабря 2020 г.		На 31 декабря 2019 г.		На 31 декабря 2018 г.	
		учтенная по условиям договора	балансовая стоимость	учтенная по условиям договора	балансовая стоимость	учтенная по условиям договора	балансовая стоимость
Всего	5540	-	-	-	-	-	-
в том числе:							
расчеты с покупателями и заказчиками	5541	-	-	-	-	-	-
расчеты с поставщиками и заказчиками (в части авансовых платежей, предоплат)	5542	-	-	-	-	-	-
прочая	5543	-	-	-	-	-	-
	5544	-	-	-	-	-	-

### 5.3. Наличие и движение кредиторской задолженности

[illegible]

## 5.4. Просроченная кредиторская задолженность

Наименование показателя	Код	На 31 декабря 2020 г.	На 31 декабря 2019 г.	На 31 декабря 2018 г.
Всего	5590	-	-	-
в том числе:				
расчеты с поставщиками и подрядчиками	5591	-	-	-
расчеты с покупателями и заказчиками	5592	-	-	-
прочая задолженность	5593	-	-	-
	5594	-	-	-




Руководитель Савенков Илья Евгеньевич  
(подпись) (расшифровка подписи)

24 марта 2021 г.

# 6. Затраты на производство (расходы на продажу)\*

Наименование показателя	Код	за 2020г.	за 2019г.
Материальные затраты	5610	-	-
Расходы на оплату труда	5620	-	-
Отчисления на социальные нужды	5630	-	-
Амортизация	5640	27	99
Прочие затраты	5650	79	330
Итого по элементам	5660	106	429
Фактическая себестоимость проданных товаров	5665	-	-
Изменение остатков (прирост [-]): незавершенного производства, готовой продукции и др.	5670	-	-
Изменение остатков (уменьшение [+]): незавершенного производства, готовой продукции и др.	5680	-	-
Итого расходы по обычным видам деятельности	5600	106	429

\* - Для организаций, осуществляющих торговую деятельность добавлена строка 5665, учитывающая фактическую себестоимость товаров




Руководитель Савенков Илья Евгеньевич  
(подпись) (расшифровка подписи)

24 марта 2021 г.

## 7. Оценочные обязательства

Наименование показателя	Код	Остаток на начало года	Признано	Погашено	Списано как избыточная сумма	Остаток на конец периода
Оценочные обязательства - всего	5700	-	-	-	-	-
в том числе:	5701	-	-	-	-	-




Руководитель \_\_\_\_\_ Савенков Илья Евгеньевич  
(подпись) (расшифровка подписи)

24 марта 2021 г.



# 8. Обеспечения обязательств

Наименование показателя	Код	На 31 декабря 2020 г.	На 31 декабря 2019 г.	На 31 декабря 2018 г.
Полученные - всего	5800	-	-	-
в том числе:				
Выданные - всего	5801	-	-	-
в том числе:	5810	-	-	-
	5811	-	-	-



Руководитель \_\_\_\_\_  
 Савенков Илья Евгеньевич  
 (расшифровка подписи)

24 марта 2021 г.

## 9. Государственная помощь

Наименование показателя	Код	за 2020г.		за 2019г.
Получено бюджетных средств - всего	5900			
в том числе:				
на текущие расходы	5901			
на вложения во внеоборотные активы	5905			
Бюджетные кредиты - всего		На начало года	Получено за год	Возвращено за год
в том числе:				На конец года
	5910			
	5920			
	5911			
	5921			



Руководитель \_\_\_\_\_ (подпись)  
 Савенков Илья Евгеньевич  
 (расшифровка подписи)

24 марта 2021 г.