

**Пояснения к бухгалтерскому балансу
и отчету о финансовых результатах (тыс. руб.)**

**1. Нематериальные активы и расходы на научно-исследовательские, опытно-конструкторские и технологические работы (НИОКР)
1.1. Наличие и движение нематериальных активов**

с.1

Наименование показателя	Код	Период	На начало года		Изменения за период							На конец периода		
			первоначальная стоимость	накопленная амортизация и убытки от обесценения	Поступило	Выбыло	накопленная амортизация и убытки от обесценения	начислено амортизации	Убыток от обесценения	Первоначальная стоимость	Накопленная амортизация	первоначальная стоимость	накопленная амортизация и убытки от обесценения	
Нематериальные активы - всего	5100	за 2020 г.	-	-	-	-	-	-	-	-	-	-	-	-
	5110	за 2019 г.	10 000	-	-	(10 000)	-	-	-	-	-	-	-	-
В том числе:	5101	за 2020 г.	-	-	-	-	-	-	-	-	-	-	-	-
	5111	за 2019 г.	-	-	-	-	-	-	-	-	-	-	-	-

1.2. Первоначальная стоимость нематериальных активов, созданных самой организацией

Наименование показателя	Код	На 31 декабря 2020 г.	На 31 декабря 2019 г.	На 31 декабря 2018 г.
Всего	5120	-	-	-
В том числе:	5121	-	-	-

1.3. Нематериальные активы с полностью погашенной стоимостью


Наименование показателя	Код	На 31 декабря 2020 г.	На 31 декабря 2019 г.	На 31 декабря 2018 г.
Всего	5130	-	-	-
в том числе:	5131	-	1	-

1.4. Наличие и движение результатов НИОКР

Наименование показателя	Код	Период	На начало года		Поступило	Изменения за период			На конец периода	
			первоначальная стоимость	часть стоимости, списанной на расходы		Выбыло		часть стоимости, списанная на расходы за период	первоначальная стоимость	часть стоимости, списанной на расходы
						первоначальная стоимость	часть стоимости, списанной на расходы			
НИОКР - всего	5140	за 2020 г.	-	-	-	-	-	-	-	-
	5150	за 2019 г.	-	-	-	-	-	-	-	-
в том числе:	5141	за 2020 г.	-	-	-	-	-	-	-	-
	5151	за 2019 г.	-	-	-	-	-	-	-	-

1.5. Незаконченные и неоформленные НИОКР и незаконченные операции по приобретению нематериальных активов

Наименование показателя	Код	Период	На начало года	Изменения за период				На конец периода
				затраты за период	списано затрат как не давших положительного результата	принято к учету в качестве нематериальных активов или НИОКР		
Затраты по незаконченным исследованиям и разработкам - всего	5160	за 2020 г.	-	-	-	-	-	
	5170	за 2019 г.	-	-	-	-	-	
в том числе:								
Незаконченные операции по приобретению нематериальных активов - всего	5161	за 2020 г.	-	-	-	-	-	
	5171	за 2019 г.	-	-	-	-	-	
в том числе:	5180	за 2020 г.	-	-	-	-	-	
	5190	за 2019 г.	-	-	-	-	-	
	5181	за 2020 г.	-	-	-	-	-	
	5191	за 2019 г.	-	-	-	-	-	



Руководитель
(подпись)

1 марта 2021 г.

Шугуров Николай
Михайлович
(расшифровка подписи)

81

2. Основные средства

2.1. Наличие и движение основных средств

Наименование показателя	Код	Период	На начало года		Изменения за период						На конец периода	
			первоначальная стоимость	накопленная амортизация	Поступило	выбыло объектов	начислено амортизации	Переоценка	первоначальная стоимость	накопленная амортизация		
Основные средства (без учета доходных вложений в материальные ценности) - всего	5200	за 2020 г.	14 417	(3 354)	24 330	(1 670)	1 242	(8 255)	-	37 078	(10 367)	
в том числе:	5210	за 2019 г.	12 043	(1 832)	5 429	(3 054)	2 585	(4 107)	-	14 417	(3 354)	
Машины и оборудование (кроме офисного)	5201	за 2020 г.	12 822	(2 933)	8 220	(1 670)	1 242	(5 425)	-	19 372	(7 115)	
Офисное оборудование	5211	за 2019 г.	11 405	(1 646)	4 471	(3 054)	2 585	(3 872)	-	12 822	(2 933)	
Производственный и хозяйственный инвентарь	5202	за 2020 г.	692	(378)	89	-	-	(191)	-	781	(570)	
Другие виды основных средств	5212	за 2019 г.	637	(186)	54	-	-	(193)	-	692	(378)	
Сооружения	5203	за 2020 г.	230	(31)	546	-	-	(168)	-	775	(199)	
Транспортные средства	5213	за 2019 г.	-	-	230	-	-	(31)	-	230	(31)	
Учтено в составе доходных вложений в материальные ценности - всего	5204	за 2020 г.	-	-	417	-	-	(33)	-	417	(33)	
в том числе:	5214	за 2019 г.	-	-	-	-	-	-	-	-	-	
	5205	за 2020 г.	674	(12)	583	-	-	(198)	-	1 257	(210)	
	5215	за 2019 г.	-	-	674	-	-	(12)	-	674	(12)	
	5206	за 2020 г.	-	-	14 475	-	-	(2 240)	-	14 475	(2 240)	
	5216	за 2019 г.	-	-	-	-	-	-	-	-	-	
	5220	за 2020 г.	-	-	-	-	-	-	-	-	-	
	5230	за 2019 г.	-	-	-	-	-	-	-	-	-	
	5221	за 2020 г.	-	-	-	-	-	-	-	-	-	
	5231	за 2019 г.	-	-	-	-	-	-	-	-	-	

10

2.2. Незавершенные капитальные вложения

Наименование показателя	Код	Период	На начало года	Изменения за период			На конец периода
				затраты за период	списано	принято к учету в качестве основных средств или увеличена стоимость	
Незавершенное строительство и незавершенные операции по приобретению, модернизации и т.п. основных средств - всего	5240	за 2020 г.	1 518	23 422	-	(24 330)	610
	5250	за 2019 г.	-	6 947	-	(5 429)	1 518
в том числе:							
Сепаратор магнитный СМВТ-1500Т 3022	5241	за 2020 г.	-	610	-	-	610
	5251	за 2019 г.	-	-	-	-	-
Машина термической резки с ЧПУ CNCSDG-3000В	5242	за 2020 г.	1 518	-	-	(1 518)	-
	5252	за 2019 г.	-	1 518	-	-	-
Шлаковня (ВАЗ083010)	5243	за 2020 г.	-	208	-	(208)	1 518
	5253	за 2019 г.	-	-	-	-	-
Шлаковня (ВАЗ083009)	5244	за 2020 г.	-	168	-	(168)	-
	5254	за 2019 г.	-	-	-	-	-
Шлаковня (ВАЗ083008)	5245	за 2020 г.	-	169	-	(169)	-
	5255	за 2019 г.	-	-	-	-	-
Весы платформенные электронные ВПП-5 на 5т	5246	за 2020 г.	-	86	-	(86)	-
	5256	за 2019 г.	-	-	-	-	-
Изложница 2003-454-00.000 СЧ20	5247	за 2020 г.	-	454	-	(454)	-
	5257	за 2019 г.	-	-	-	-	-
Образец Sample,SUS.AL,RA18	5248	за 2020 г.	-	61	-	(61)	-
	5258	за 2019 г.	-	-	-	-	-
Образец стандартный 57ммДх25 мм	5249	за 2020 г.	-	76	-	(76)	-
	5259	за 2019 г.	-	-	-	-	-
Образец стандартный 57ммДх25 мм		за 2020 г.	-	76	-	(76)	-
		за 2019 г.	-	-	-	-	-
Образец стандартный 57ммДх25 мм		за 2020 г.	-	76	-	(76)	-
		за 2019 г.	-	-	-	-	-
Образец стандартный DISC 60мм D=20мм		за 2020 г.	-	52	-	(52)	-
		за 2019 г.	-	-	-	-	-
Образец стандартный ХЗ32.0АС		за 2020 г.	-	76	-	(76)	-
		за 2019 г.	-	-	-	-	-
Тепловзор карманный Флюке РТТ120		за 2020 г.	-	51	-	(51)	-
		за 2019 г.	-	-	-	-	-
Изложница 2003-454-00.000 модельная оснастка		за 2020 г.	-	172	-	(172)	-
		за 2019 г.	-	-	-	-	-
Изложница 2003-454-00.000 СЧ25/811		за 2020 г.	-	305	-	(305)	-
		за 2019 г.	-	-	-	-	-
МФУ лазерный Куоаса Сolor M8130сiрl А3		за 2020 г.	-	89	-	(89)	-
		за 2019 г.	-	-	-	-	-
Тележка гидравлическая СРW 20 с весами т/л 2000кг		за 2020 г.	-	45	-	(45)	-
		за 2019 г.	-	-	-	-	-
Машинка автоматическая СТВ 75		за 2020 г.	-	205	-	(205)	-

20

Изожница 2003-454-00.000 (25П)	за 2019 г.	-	-	-	-	-	-	-	-
	за 2020 г.	429	-	-	-	-	(429)	-	-
	за 2019 г.	-	-	-	-	-	-	-	-
	за 2020 г.	115	-	-	-	-	(115)	-	-
	за 2019 г.	-	-	-	-	-	-	-	-
АВД ПАСЕДУОН водоструйный аппарат высокого давления	за 2020 г.	150	-	-	-	-	(150)	-	-
	за 2019 г.	-	-	-	-	-	-	-	-
Автопогрузчик ТСМ FHD18T3Z (зав.№158-31239)	за 2020 г.	942	-	-	-	-	(942)	-	-
	за 2019 г.	-	-	-	-	-	-	-	-
Весы платформенные электронные ВПП-3	за 2020 г.	108	-	-	-	-	(108)	-	-
	за 2019 г.	-	-	-	-	-	-	-	-
Весы платформенные электронные ВПП-3 на 3000 кг	за 2020 г.	117	-	-	-	-	(117)	-	-
	за 2019 г.	-	-	-	-	-	-	-	-
Дизель-генератор JCB G1400S (сер.номер 2292498)	за 2020 г.	1 175	-	-	-	-	(1 175)	-	-
	за 2019 г.	-	-	-	-	-	-	-	-
Дробилка молотковая МПС-600	за 2020 г.	446	-	-	-	-	(446)	-	-
	за 2019 г.	-	-	-	-	-	-	-	-
Кран мостовой электрический однопобочный опорный грузоподъемность 5 т	за 2020 г.	1 267	-	-	-	-	(1 267)	-	-
	за 2019 г.	-	-	-	-	-	-	-	-
Модульная конструкция бытовая 1этажная из 2 EM 600480-00	за 2020 г.	308	-	-	-	-	(308)	-	-
	за 2019 г.	-	-	-	-	-	-	-	-
Панельный блок-контейнер ПБК-3	за 2020 г.	275	-	-	-	-	(275)	-	-
	за 2019 г.	-	-	-	-	-	-	-	-
Погрузчик ЦЕВНЕРГ L 624 зав.№41242	за 2020 г.	7 938	-	-	-	-	(7 938)	-	-
	за 2019 г.	-	-	-	-	-	-	-	-
Погрузчик ЦЕВНЕРГ L 638	за 2020 г.	4 063	-	-	-	-	(4 063)	-	-
	за 2019 г.	-	-	-	-	-	-	-	-
Погрузчик вилочный ТСМ FDS0T9	за 2020 г.	1 533	-	-	-	-	(1 533)	-	-
	за 2019 г.	-	-	-	-	-	-	-	-
Пресс брикетировочный Б6234, 6у	за 2020 г.	692	-	-	-	-	(692)	-	-
	за 2019 г.	-	-	-	-	-	-	-	-
Уборочная машина Теннант модели T2 43D S/N T2-U12314 КК	за 2020 г.	100	-	-	-	-	(100)	-	-
	за 2019 г.	-	-	-	-	-	-	-	-
Тележка гидравлическая СРW 20 с весами г/л 2000кг	за 2020 г.	43	-	-	-	-	(43)	-	-
	за 2019 г.	-	-	-	-	-	-	-	-
Изожница 2003-454-00.000 СЧ20/811	за 2020 г.	219	-	-	-	-	(219)	-	-
	за 2019 г.	-	-	-	-	-	-	-	-
Изожница 2003-454-00.000 СЧ20/811	за 2020 г.	219	-	-	-	-	(219)	-	-
	за 2019 г.	-	-	-	-	-	-	-	-
Изожница 2003-454-00.000 СЧ20	за 2020 г.	304	-	-	-	-	(304)	-	-
	за 2019 г.	-	-	-	-	-	-	-	-
Короб для сыпучих материалов 1300*1900*1700 (ВА3083005)	за 2020 г.	-	-	-	-	-	-	-	-
	за 2019 г.	51	-	-	-	-	(51)	-	-
Короб для сыпучих материалов 1300*1900*1700 (ВА3083003)	за 2020 г.	-	-	-	-	-	-	-	-
	за 2019 г.	41	-	-	-	-	(41)	-	-
Короб для сыпучих материалов 1300*1900*1700 (ВА3083006)	за 2020 г.	-	-	-	-	-	-	-	-
	за 2019 г.	47	-	-	-	-	(47)	-	-
Короб для сыпучих материалов 1300*1900*1700 (ВА3083004)	за 2020 г.	-	-	-	-	-	-	-	-
	за 2019 г.	41	-	-	-	-	(41)	-	-

2

Укрытие площадки под радиоактивные отходы (БАЗ083007)	за 2020 г.	-	-	-	-	-	-	-	-
Изложница 2003-454-00.000 СЧ20/811	за 2019 г.	630	-	-	-	-	(630)	-	-
	за 2020 г.	-	-	-	-	-	-	-	-
Компьютер I7 7700/GIGABYTE GTX 1660	за 2019 г.	81	-	-	-	-	(81)	-	-
	за 2020 г.	-	-	-	-	-	-	-	-
Изложница 2003-454-00.000 СЧ20/811	за 2019 г.	54	-	-	-	-	(54)	-	-
	за 2020 г.	-	-	-	-	-	-	-	-
Изложница 2003-454-00.000 СЧ20/811	за 2019 г.	264	-	-	-	-	(264)	-	-
	за 2020 г.	-	-	-	-	-	-	-	-
Изложница ЦП-055 модельная оснастка	за 2019 г.	527	-	-	-	-	(527)	-	-
	за 2020 г.	-	-	-	-	-	-	-	-
Контейнер (мульча)-20шт	за 2019 г.	80	-	-	-	-	(80)	-	-
	за 2020 г.	-	-	-	-	-	-	-	-
Линия разливки РНГ 10-2 карусельная	за 2019 г.	50	-	-	-	-	(50)	-	-
	за 2020 г.	-	-	-	-	-	-	-	-
Изложница 2003-454-00.000 СЧ20/811	за 2019 г.	70	-	-	-	-	(70)	-	-
	за 2020 г.	-	-	-	-	-	-	-	-
Изложница 2003-454-00.000 СЧ20/811	за 2019 г.	527	-	-	-	-	(527)	-	-
	за 2020 г.	-	-	-	-	-	-	-	-
Изложница 2003-454-00.000 СЧ20/811	за 2019 г.	264	-	-	-	-	(264)	-	-
	за 2020 г.	-	-	-	-	-	-	-	-
Изложница 2003-454-00.000 СЧ20/811	за 2019 г.	439	-	-	-	-	(439)	-	-
	за 2020 г.	-	-	-	-	-	-	-	-
Изложница 2003-454-00.000 СЧ20/811	за 2019 г.	88	-	-	-	-	(88)	-	-
	за 2020 г.	-	-	-	-	-	-	-	-
Таль электрическая передвижная Zitek CD-200 2т 6м	за 2019 г.	406	-	-	-	-	(406)	-	-
	за 2020 г.	-	-	-	-	-	-	-	-
Машина для испытания конструкционных материалов И1147М-50-03-1 (50кН)	за 2019 г.	53	-	-	-	-	(53)	-	-
	за 2020 г.	-	-	-	-	-	-	-	-
Изложница 2003-454-00.000 СЧ20/811	за 2019 г.	1 015	-	-	-	-	(1 015)	-	-
	за 2020 г.	-	-	-	-	-	-	-	-
Ножницы крив лист НАЗ225	за 2019 г.	527	-	-	-	-	(527)	-	-
	за 2020 г.	-	-	-	-	-	-	-	-
Хранилище для баллонов 2100*2200*1100	за 2019 г.	60	-	-	-	-	(60)	-	-
	за 2020 г.	-	-	-	-	-	-	-	-
Железо-отделитель подвесной Магнет магнет	за 2019 г.	44	-	-	-	-	(44)	-	-
	за 2020 г.	-	-	-	-	-	-	-	-
	за 2019 г.	70	-	-	-	-	(70)	-	-

2.3. Изменение стоимости основных средств в результате достройки, дооборудования, реконструкции и частичной ликвидации


Наименование показателя	Код	за 2020 г.	за 2019 г.
Увеличение стоимости объектов основных средств в результате достройки, дооборудования, реконструкции - всего	5260	-	-
в том числе:	5261	-	-
Уменьшение стоимости объектов основных средств в результате частичной ликвидации - всего:	5270	-	-
в том числе:			

22

5271 -

2.4. Иное использование основных средств

Наименование показателя	Код	На 31 декабря 2020 г.	На 31 декабря 2019 г.	На 31 декабря 2018 г.
Переданные в аренду основные средства, числящиеся на балансе	5280	-	-	-
Переданные в аренду основные средства, числящиеся за балансом	5281	-	-	-
Полученные в аренду основные средства, числящиеся на балансе	5282	-	-	-
Полученные в аренду основные средства, числящиеся за балансом	5283	251 597	254 957	216 355
Объекты недвижимости, принятые в эксплуатацию и фактически используемые, находящиеся в процессе государственной регистрации	5284	-	-	-
Основные средства, переведенные на консервацию	5285	-	-	-
Иное использование основных средств (залог и др.)	5286	-	-	-
	5287	-	-	-



Руководитель

(подпись)

1 марта 2021 г.

Шугуров Николай

Михайлович

(расшифровка подписи)

24


3. Финансовые вложения

3.1. Наличие и движение финансовых вложений

Наименование показателя	Код	Период	На начало года		Изменения за период						На конец периода		
			первоначальная стоимость	накопленная коррек-тировка	Поступило	выбыло (погашено)		начисление процентов (включая доведение первоначальной стоимости до номинальной)	Текущей рыночной стоимости (убытков от обесценения)	первоначальная стоимость	накопленная коррек-тировка		
						первоначальная стоимость	накопленная коррек-тировка						
Долгосрочные - всего	5301	за 2020 г.	-	-	-	-	-	-	-	-	-	-	-
	5311	за 2019 г.	-	-	-	-	-	-	-	-	-	-	-
в том числе:													
	5302	за 2020 г.	-	-	-	-	-	-	-	-	-	-	-
	5312	за 2019 г.	-	-	-	-	-	-	-	-	-	-	-
Краткосрочные - всего	5305	за 2020 г.	-	-	-	-	-	-	-	-	-	-	-
	5315	за 2019 г.	-	-	-	-	-	-	-	-	-	-	-
в том числе:													
	5306	за 2020 г.	-	-	-	-	-	-	-	-	-	-	-
	5316	за 2019 г.	-	-	-	-	-	-	-	-	-	-	-
Финансовых вложений - итого	5300	за 2020 г.	-	-	-	-	-	-	-	-	-	-	-
	5310	за 2019 г.	-	-	-	-	-	-	-	-	-	-	-

3.2. Иное использование финансовых вложений

Наименование показателя	Код	На 31 декабря 2020 г.	На 31 декабря 2019 г.	На 31 декабря 2018 г.
Финансовые вложения, находящиеся в залоге - всего	5320	-	-	-
в том числе:				
5321		-	-	-
Финансовые вложения, переданные третьим лицам (кроме продаж) - всего	5325	-	-	-
в том числе:				
5326		-	-	-
Иное использование финансовых вложений	5329	-	-	-



 Руководитель
 (подпись)
 1 марта 2021 г.

Шугуров Николай
 Михайлович
 (расшифровка подписи)

26

4. Запасы


4.1. Наличие и движение запасов

Наименование показателя	Код	Период	На начало года		Изменения за период						На конец периода	
			себе-стоимость	величина резерва под снижение стоимости	поступления и затраты	себе-стоимость	резерв под снижение стоимости	убытков от снижения стоимости	оборот запасов между их группами (видами)	себе-стоимость	величина резерва под снижение стоимости	
Запасы - всего	5400	за 2020 г.	103 333	-	5 183 982	(5 202 318)	-	-	X	84 997	-	
	5420	за 2019 г.	64 301	-	6 146 285	(6 107 253)	-	-	X	103 333	-	
в том числе:												
Сырье, материалы и другие аналогичные ценности	5401	за 2020 г.	63 218	-	1 200 532	(1 199 340)	-	-	1 426 457	64 410	-	
	5421	за 2019 г.	55 394	-	1 818 871	(1 811 047)	-	-	2 118 940	63 218	-	
Готовая продукция	5402	за 2020 г.	33 258	-	1 259 835	(1 277 432)	-	-	1 540 864	15 661	-	
	5422	за 2019 г.	8 458	-	1 907 578	(1 882 778)	-	-	1 896 803	33 258	-	
Товары для перепродажи	5403	за 2020 г.	916	-	22 362	(21 354)	-	-	4 557	1 923	-	
	5423	за 2019 г.	91	-	825	-	-	-	-	916	-	
Товары и готовая продукция отгруженные	5404	за 2020 г.	-	-	1 062 302	(1 059 300)	-	-	-	3 002	-	
	5424	за 2019 г.	-	-	308 116	(308 116)	-	-	-	-	-	
Затраты в незавершенном производстве	5405	за 2020 г.	5 899	-	1 601 327	(1 607 226)	-	-	-	-	-	
	5425	за 2019 г.	358	-	2 096 585	(2 091 045)	-	-	-	5 899	-	
Прочие запасы и затраты	5406	за 2020 г.	-	-	37 624	(37 624)	-	-	-	-	-	
	5426	за 2019 г.	-	-	14 267	(14 267)	-	-	-	-	-	
Расходы будущих периодов (для объектов аналитического учета, которые в балансе отражаются в составе «Запасов»)	5407	за 2020 г.	42	-	-	42	-	-	-	-	-	
	5427	за 2019 г.	-	-	42	-	-	-	-	42	-	
	5408	за 2020 г.	-	-	-	-	-	-	-	-	-	
	5428	за 2019 г.	-	-	-	-	-	-	-	-	-	

28

4.2. Запасы в залоге

Наименование показателя	Код	На 31 декабря 2020 г.	На 31 декабря 2019 г.	На 31 декабря 2018 г.
Запасы, не оплаченные на отчетную дату - всего	5440	-	-	-
в том числе:				
Запасы, находящиеся в залоге по договору - всего	5441	-	-	-
в том числе:	5445	-	-	-
	5446	-	-	-



 Руководитель

1 марта 2021 г.

Шугуров Николай
 Михайлович
 (расшифровка подписи)

28

5. Дебиторская и кредиторская задолженность
5.1. Наличие и движение дебиторской задолженности

Наименование показателя	Код	Период	На начало года		поступление						Изменения за период				На конец периода		
			Учтенная по условиям договора	величина резерва по сомнительным долгам	в результате хозяйственных операций (сумма долга по сделке, операции)	причитающиеся проценты, штрафы и иные начисления	погашение	выбыло	списание на финансовый результат	восстановление резерва	перевод из долго- в краткосроч- ную задолжен- ность	перевод из дебитор- ской в кре- диторскую задолжен- ность	перевод из кредитор- ской в де- биторскую задолжен- ность	Учтенная по условиям договора	величина резерва по сомнитель- ным долгам		
Долгосрочная дебиторская задолженность - всего	5501	за 2020 г.	-	-	-	-	-	-	-	-	-	-	-	-	-	-	-
в том числе:	5521	за 2019 г.	-	-	-	-	-	-	-	-	-	-	-	-	-	-	-
Расчеты с покупателями и заказчиками	5502	за 2020 г.	-	-	-	-	-	-	-	-	-	-	-	-	-	-	-
Авансы выданные	5503	за 2019 г.	-	-	-	-	-	-	-	-	-	-	-	-	-	-	-
Прочая	5523	за 2019 г.	-	-	-	-	-	-	-	-	-	-	-	-	-	-	-
	5504	за 2020 г.	-	-	-	-	-	-	-	-	-	-	-	-	-	-	-
	5524	за 2019 г.	-	-	-	-	-	-	-	-	-	-	-	-	-	-	-
	5505	за 2020 г.	-	-	-	-	-	-	-	-	-	-	-	-	-	-	-
	5525	за 2019 г.	-	-	-	-	-	-	-	-	-	-	-	-	-	-	-
Краткосрочная дебиторская задолженность - всего	5510	за 2020 г.	102 992	(112)	275 656	359	(93 450)	(112)	-	X	X	-	306	287 692	-	(112)	
в том числе:	5530	за 2019 г.	29 685	(14)	92 725	-	(19 418)	-	-	-	-	-	-	102 992	-	-	
Расчеты с покупателями и заказчиками	5511	за 2020 г.	72 555	(112)	271 780	-	(65 148)	(112)	-	-	-	-	-	279 187	-	-	
Авансы выданные	5531	за 2019 г.	16 878	(14)	72 539	-	(16 862)	-	-	-	-	-	-	72 555	-	(112)	
	5512	за 2020 г.	10 653	-	3 184	-	(6 491)	-	-	-	-	-	-	7 346	-	-	
	5532	за 2019 г.	3 226	-	9 701	-	(2 274)	-	-	-	-	-	-	10 653	-	-	
Прочая	5513	за 2020 г.	19 785	-	366	359	(21 811)	-	-	1 828	306	-	-	853	-	-	
	5533	за 2019 г.	9 581	-	10 486	-	(282)	-	-	-	-	-	-	19 785	-	-	
Расчеты по социальному страхованию	5514	за 2020 г.	-	-	306	-	-	-	-	X	X	-	-	306	-	-	
	5534	за 2019 г.	-	-	-	-	-	-	-	X	X	-	-	-	-	-	
Итого	5500	за 2020 г.	102 992	(112)	275 656	359	(93 450)	(112)	-	X	X	-	306	287 692	-	(112)	
	5520	за 2019 г.	29 685	(14)	92 725	-	(19 418)	-	-	X	X	-	-	102 992	-	(112)	

5.2. Просроченная Дебиторская задолженность

Наименование показателя	Код	На 31 декабря 2020 г.		На 31 декабря 2019 г.		На 31 декабря 2018 г.	
		Учетная по условиям Договора	Балансовая стоимость	Учетная по условиям Договора	Балансовая стоимость	Учетная по условиям Договора	Балансовая стоимость
Всего	5540	-	-	-	-	-	-
в том числе:							
расчеты с покупателями и заказчиками	5541	-	-	-	-	-	-
расчеты с поставщиками и заказчиками (в части авансовых платежей, предоплат)	5542	-	-	-	-	-	-
прочая	5543	-	-	-	-	-	-
	5544	-	-	-	-	-	-


5.3. Наличие и движение кредиторской задолженности

Наименование показателя	Код	Период	Остаток на начало года	поступление			Изменения за период			Остаток на конец периода
				в результате хозяйственных операций (сумма долга по сделке, операции)			выбыло			
				в результате хозяйственных операций (сумма долга по сделке, операции)	причитающиеся проценты, штрафы и иные начисления	погашение	слисание на финансовый результат	перевод из долго- в краткосро- ную задолжен- ность	перевод из дебитор- ской в кре- диторскую задолжен- ность	
Долгосрочная кредиторская задолженность - всего	5551	за 2020 г.	-	-	-	-	-	-	-	
в том числе:	5571	за 2019 г.	-	-	-	-	-	-	-	
кредиты	5552	за 2020 г.	-	-	-	-	-	-	-	
	5572	за 2019 г.	-	-	-	-	-	-	-	
займы	5553	за 2020 г.	-	-	-	-	-	-	-	
	5573	за 2019 г.	-	-	-	-	-	-	-	
прочая	5554	за 2020 г.	-	-	-	-	-	-	-	
	5574	за 2019 г.	-	-	-	-	-	-	-	
	5555	за 2020 г.	-	-	-	-	-	-	-	
	5575	за 2019 г.	-	-	-	-	-	-	-	
Краткосрочная кредиторская задолженность - всего	5560	за 2020 г.	189 466	685 644	2 423	(507 560)	-	1 828	306	
	5580	за 2019 г.	95 995	238 934	875	(146 338)	-	-	189 466	
в том числе:										
расчеты с поставщиками и подрядчиками	5561	за 2020 г.	176 054	116 493	-	(5 005)	-	-	287 541	
	5581	за 2019 г.	48 708	162 937	-	(35 590)	-	-	176 054	
авансы полученные	5562	за 2020 г.	171	17 462	-	(170)	-	-	17 463	
	5582	за 2019 г.	18 600	171	-	(18 600)	-	-	171	
расчеты по налогам и взносам	5563	за 2020 г.	5 037	268	-	(1 261)	-	1 828	306	
	5583	за 2019 г.	2 368	2 718	-	(49)	-	-	5 037	
кредиты	5564	за 2020 г.	-	551 260	2 423	(500 621)	-	-	-	
	5584	за 2019 г.	24 708	66 497	875	(92 080)	-	-	53 062	
займы	5565	за 2020 г.	-	-	-	-	-	-	-	
	5585	за 2019 г.	-	-	-	-	-	-	-	
прочая	5566	за 2020 г.	8 204	161	-	(501)	-	-	7 864	
	5586	за 2019 г.	1 611	6 612	-	(19)	-	-	8 204	
	5567	за 2019 г.	-	-	-	-	-	-	-	
	5587	за 2019 г.	-	-	-	-	-	-	-	
Итого	5550	за 2020 г.	189 466	685 644	2 423	(507 560)	-	1 828	372 107	
	5570	за 2019 г.	95 995	238 934	875	(146 338)	-	-	189 466	

30

5.4. Просроченная кредиторская задолженность

Наименование показателя	Код	На 31 декабря 2020 г.	На 31 декабря 2019 г.	На 31 декабря 2018 г.
Всего	5590	-	-	-
в том числе:				
расчеты с поставщиками и подрядчиками	5591	-	-	-
расчеты с покупателями и заказчиками	5592	-	-	-
	5593	-	-	-




 Руководитель
 (подпись)

1 марта 2021 г.

Шуруров Николай
 Михайлович
 (расшифровка подписи)

6. Затраты на производство

Наименование показателя	Код	за 2020 г.	за 2019 г.
Материальные затраты	5610	1 275 436	1 803 676
Расходы на оплату труда	5620	139 800	73 274
Отчисления на социальные нужды	5630	36 788	23 041
Амортизация	5640	8 255	4 107
Прочие затраты	5650	46 461	91 468
Итого по элементам	5660	1 506 740	1 995 566
Изменение остатков (прирост [-]; незавершенного производства, готовой продукции и др.	5670	-	(31 165)
Изменение остатков (уменьшение [+]; незавершенного производства, готовой продукции и др.	5680	19 486	-
Итого расходы по обычным видам деятельности	5600	1 526 226	1 964 401



Руководитель

(подпись)

1 марта 2021 г.


Шугуров Николай

Михайлович

(расшифровка подписи)

7. Ценочные обязательства

Наименование показателя	Код	Остаток на начало года	Признано	Погашено	Списано как избыточная сумма	Остаток на конец периода
Ценочные обязательства - всего	5700	3 180	3 356	(3 180)	-	3 356
в том числе:						
Резерв ежегодных отпусков	5701	3 180	3 356	(3 180)	-	3 356



Руководитель
(подпись)

Шугуров Николай
Михайлович
(расшифровка подписи)

1 марта 2021 г.

8. Обеспечения обязательств

Наименование показателя	Код	На 31 декабря 2020 г.	На 31 декабря 2019 г.	На 31 декабря 2018 г.
Полученные - всего	5800	-	-	-
в том числе:				
5801	5801	-	-	-
5810	5810	-	-	-
Выданные - всего				
в том числе:				
5811	5811	-	-	-

Руководитель _____
(подпись)

1 марта 2021 г.

Шугуров Николай
Михайлович
(расшифровка подписи)

9. Государственная помощь

Наименование показателя	Код	за 2020 г.		за 2019 г.	
		На начало года	Получено за год	Возвращено за год	На конец года
Получено бюджетных средств - всего	5900	-	-	-	-
в том числе:					
на текущие расходы	5901	-	-	-	-
на вложения во внеоборотные активы	5905	-	-	-	-
Бюджетные кредиты - всего					
за 2020 г.	5910	-	-	-	-
за 2019 г.	5920	-	-	-	-
в том числе:					
за 2020 г.	5911	-	-	-	-
за 2019 г.	5921	-	-	-	-

Руководитель

(подпись)

1 марта 2021 г.

Шугуров Николай

Михайлович

(расшифровка подписи)

