

8. ПОЯСНЕНИЯ К БУХГАЛТЕРСКОЙ ОТЧЕТНОСТИ

за 2020 год

1. Сведения об Обществе

1.1. Полное наименование: Общество с ограниченной ответственностью «Грайф Пермь»

1.2. Юридический адрес: 614025, г. Пермь, ул. Героев Хасана, 74

1.3. Фактический (почтовый) адрес: 614025, г. Пермь, ул. Героев Хасана, 74

1.4. Дата государственной регистрации: 17 сентября 2002 г. ОГРН 1025901210983

1.5. Уставный капитал предприятия составляет 63 151 836.73 рублей

1.6. Состав учредителей:

01.01.2020 г. – 31.12.2020 г.

- Компания с ограниченной ответственностью Грайф Хангери Драм Меньюфехчуринг энд Трейдинг, Венгрия, 2931 Альмашфюзитё, Фо, 21. – 99 %
08.06.2018 – н.в. (Договор внесения доли в Уставный капитал от 26.04.2018 г.)

- Частная компания «Паув Холдингс БВ», Нидерланды, Ван Хойвен Годхартлаан, 9а, 5 этаж, 1181 LE г. Амстелвеен - 1 %
05.10.2011 – н.в.

1.7. Дочернее общество — ООО «Грайф Москва»

1.8. Обособленные подразделения:

- Филиал ООО «Грайф Пермь» в г. Ангарске

- Филиал ООО «Грайф Пермь» в г. Омске

- Филиал ООО «Грайф Пермь» в п. Белоярский

- Филиал ООО «Грайф Пермь» в г. Казани

- Филиал ООО «Грайф Пермь» г. Калуге

1.9. Предприятие не относится к субъектам малого предпринимательства, так как доля в уставном капитале других предприятий, не являющимися малыми, превышает 25 процентов.

1.10. Организация подлежит обязательному аудиту, так как попадает под критерии установленные ст. 5 Федерального закона от 30.12.2008 г. № 307-ФЗ «Об аудиторской деятельности».

1.11. Численность работников списочного состава на 31.12.2021 г. составляет 225 человек, на 31.12.2020 составляла 217 человек.

1.12. Исполнительные органы Общества:

Генеральный директор - Савинов Константин Юрьевич

Исполнительный директор — Колеганова Наталья Сергеевна

2. Основные элементы учетной политики предприятия

2.1. Бухгалтерский учет в организации осуществляется бухгалтерией как самостоятельным структурным подразделением, возглавляемым главным бухгалтером.

2.2. Фирма формирует регистры бухгалтерского и налогового учета с использованием Автоматизированной системы управления предприятием (АСУП) ERP Infor LN.

Активы и обязательства в иностранных валютах

При учете хозяйственных операций, совершенных в иностранных валютах, применяется официальный курс иностранной валюты к рублю, действовавший в день совершения операции. Денежные активы и обязательства, стоимость которых выражена в иностранной валюте, отражаются в бухгалтерской отчетности в суммах, исчисленных на основе курсов валют, установленных Центральным банком Российской Федерации на отчетные даты.

Курсовые разницы, возникающие в течение года по операциям с активами и обязательствами, а также при пересчете их по состоянию на отчетную дату, относятся на счета прибылей и убытков и отражаются в отчете о прибылях и убытках в составе прочих доходов и расходов.

В отчете о движении денежных средств рублевый эквивалент валютных остатков на начало года и движений иностранной валюты в течение года рассчитывается по официальному курсу валюты, действующему на отчетные даты и даты совершения платежей.

Краткосрочные и долгосрочные активы и обязательства

В отчетности финансовые вложения, дебиторская и кредиторская задолженность, включая задолженность по кредитам и займам, относятся к краткосрочным, если срок обращения (погашения) их не превышает 12 месяцев после отчетной даты. Остальные указанные активы и обязательства представляются в отчетности как долгосрочные.

Основные средства.

В составе основных средств отражены здания, сооружения, оборудование, транспортные средства, вычислительная техника, оргтехника и другие объекты со сроком службы более 12 месяцев, используемые в деятельности ООО «Грайф Пермь» и способные приносить экономические выгоды.

Объекты основных средств принимаются к учету по первоначальной стоимости. Первоначальной стоимостью основных средств, приобретенных за плату, признается сумма фактических затрат на приобретение (сооружение).

Активы, в отношении которых выполняются условия принятия их на учет в качестве ОС и стоимостью не более 40 000 руб. за единицу, отражаются в бухгалтерском учете и бухгалтерской отчетности в составе материально-производственных запасов и списываются на затраты в момент передачи в эксплуатацию.

Амортизация основных средств начисляется линейным способом по нормам, исчисленным исходя из принятых сроков полезного использования.

Амортизация основных средств, производится по нормам, исчисленным исходя из сроков полезного использования, определенных в соответствии с Классификацией основных средств, включаемых в амортизационные группы, утвержденной Постановлением Правительства Российской Федерации от 1 января 2002 г. № 1.

Затраты на проведение всех видов ремонта включены в расходы по обычным видам деятельности отчетного периода. Учет затрат на ремонт основных средств

осуществляется по мере осуществления ремонта. Резерв предстоящих расходов на ремонт основных средств не создавался.

В отчетности основные средства показаны по первоначальной (восстановительной) стоимости за минусом сумм амортизации, накопленной за все время эксплуатации.

Доходы и потери от выбытия основных средств отражены в Отчете о финансовых результатах в составе прочих доходов и расходов.

Ежегодная переоценка основных средств не проводится.

Доходных вложений в материальные ценности Общество в 2020 году не имело. Величина незавершенных капитальных вложений включается в показатель строки 1150 "Основные средства" бухгалтерского баланса.

Финансовые вложения

Финансовые вложения отражаются в бухгалтерском балансе по их первоначальной стоимости.

Первоначальная стоимость финансовых вложений:

- приобретенных за плату определена как сумма фактических затрат на их приобретение,
- в виде инвестиций в капиталы дочерних, зависимых и прочих обществ составляет денежную оценку, согласованную учредителями (участниками) этих обществ. Резерв под обесценение финансовых вложений не создавался.

По состоянию на 31.12.2020 Общество имеет финансовые вложения в сумме 67,5 тысяч рублей в форме вклада в Уставный капитал ООО «Грайф Москва»

Отчет о движении денежных средств.

В отчете о движении денежных средств отражаются отдельно денежные потоки:

1. от текущих операций

2. от инвестиционных операций

3. от финансовых операций.

Денежные потоки отражаются в Отчете о движении денежных средств свернуто согласно п. 16, 17 ПБУ 23/2011.

Материально-производственные запасы.

Материально-производственные запасы принимаются к бухгалтерскому учету по фактическим затратам на приобретение.

В аналитическом бухгалтерском учете и местах хранения материалов Общество применяет учетные цены. Отклонения договорных цен от учетных учитываются в составе транспортно-заготовительных расходов.

На основании п. 16 ПБУ 5/01 отпуск МПЗ в производство осуществляется по средней себестоимости приобретения материально-производственных запасов.

Основные материалы, используемые при изготовлении готовой продукции, списываются в течение месяца по Спецификациям, в конце месяца производится подсчет фактических остатков. Выявление отклонений от норм расхода материалов (экономия, перерасход) производится инвентарным методом (п. 102, п. 105 Методических указаний по бухгалтерскому учету материально-производственных запасов, утвержденных Приказом Минфина России N 119н от 28.12.2001).

Учет готовой продукции ведется по фактической себестоимости без применения счета 40 «Выпуск продукции (работ, услуг)». Оперативный учет выпуска готовой продукции осуществляется по нормативной стоимости. При закрытии месяца себестоимость готовой продукции определяется по стоимости фактически затраченных на выпуск материалов с учетом потерь и брака.

Стоимость специальной одежды списывается единовременно в момент передачи (отпуска) сотрудникам.

Расходы будущих периодов.

Расходы, произведенные ООО «Графф Пермь» в отчетном году, но относящиеся к следующим отчетным периодам отражены как расходы будущих периодов. Эти расходы списываются по назначению равномерно в течение периодов, к которым относятся.

Расходы будущих периодов отражаются в бухгалтерском балансе в соответствии с условиями признания активов соответствующего вида. По состоянию на 31 декабря 2020 г. такие расходы отражены в составе дебиторской задолженности и в прочих внеоборотных и оборотных активах.

Резерв предстоящих расходов.

Общество создает резерв по сомнительным долгам в соответствии с п. 70 Положения по ведению бухгалтерского учета и отчетности в РФ, утвержденного Приказом Минфина России от 29.07.1998 г. № 34н.

Размер резерва по сомнительным долгам определяется по результатам инвентаризации дебиторской задолженности покупателей и поставщиков, которая проводится на последнее число отчетного периода.

Критерий отнесения задолженности к сомнительной:

- ❖ - задолженность просрочена на срок более 90 дней — резерв 30 % от суммы
- ❖ - задолженность просрочена на срок более 150 дней — резерв 100 % от суммы.

Решение о начислении резерва принимается на основании экспертной оценки.

Формирование резерва на отпуска производится в соответствии с Положением по бухгалтерскому учету «Оценочные обязательства, условные обязательства и условные активы» (ПБУ 8/2010), утвержденным Приказом Минфина России от 13.12.2010 167н.

Резерв на оплату отпусков создается ежемесячно. Сумма ежемесячных отчислений рассчитывается по формуле «Расчетная база»* «Размер отчислений в %». Базой для расчета оценочных обязательств принимается Сумма по оплате труда и исчисленные страховые взносы, значение коэффициента принимается равным 0,07 по головной организации ООО «Грайф Пермь», 0,10 по Филиалу в городе Ангарске, 0,07 по Филиалу в городе Омске, 0,10 по Филиалу в п. Белоярский и 0,05 по Филиалам в городе Казани и в городе Калуга.

По мере использования работниками отпусков (выплаты компенсации за неиспользованный отпуск) суммы резерва по результатам годовой инвентаризации уменьшаются.

Резервы на выплату вознаграждений по итогам работы за год, гарантийному ремонту в организации не создаются.

Резерв под снижение стоимости материальных ценностей создается на конец отчетного года при наличии признаков обесценения, которые определяются экспертным путем.

Признание доходов и расходов

Прочие доходы показаны в отчете о финансовых результатах за минусом расходов, относящихся к этим доходам, когда доходы и связанные с ними расходы, возникающие в результате одного и того же или аналогичного по характеру факта хозяйственной деятельности (например, операции по купле-продаже валюты), не являются существенными для характеристики финансового положения организации.

Признание коммерческих и управленческих расходов

Расходы, учтенные на счетах группы 26 «Общехозяйственные расходы», списываются в конце каждого месяца в качестве условно-постоянных в дебет счетов 9008 «Управленческие расходы».

На счетах группы 44 «Расходы на продажу» учитываются коммерческие расходы, связанные с продажей готовой продукции, полуфабрикатов и товаров. В их составе учитываются:

- расходы по доставке продукции до пункта, обусловленного договором, и/или на удаленные склады, расходы по погрузке в вагоны, суда, автомобили и другие транспортные средства;
- комиссионные сборы (отчисления), уплачиваемые сбытовым и другим посредническим организациям;
- расходы по содержанию помещений для хранения продукции в местах ее продажи;
- расходы на рекламу
- другие аналогичные по назначению расходы.

Суммы расходов, учтенные на счетах группы 44 «Расходы на продажу» и относящиеся к продаже собственной готовой продукции, полуфабрикатов и товаров, списываются ежемесячно в дебет счета 9007 «Расходы на продажу».

Дебиторская задолженность.

Задолженность покупателей и заказчиков определена исходя из цен, установленных договорами между ООО «Грайф Пермь» и покупателями и заказчиками.

Нереальная к взысканию задолженность списывается с баланса по мере признания таковой.

По состоянию на 31.12.2020 г. года просроченная задолженность покупателей составляет 8 115 тыс. рублей. Сумма резерва по сомнительным долгам на 31.12.2020 г. по покупателям и заказчикам начислен в размере 1 115,6 тыс. руб., по авансам, перечисленным поставщикам, – не создавался.

Займы и кредиты.

В отчетности ООО «Грайф Пермь» обязательства, включая кредиторскую задолженность и задолженность по кредитам и займам, относятся к краткосрочным, если срок обращения (погашения) их не превышает 12 месяцев после отчетной даты. Остальные указанные активы и обязательства будут представляться в отчетности как долгосрочные.

По состоянию на 31.12.2020 г. Общество имеет задолженность по краткосрочному займу 590 650 тыс. руб..

Информация о связанных сторонах.

В отчетном периоде организация проводила операции со связанными сторонами.

1. Операции по приобретению товаров, работ, услуг.

Контрагент	Объем закупок, тыс.руб.	Кредиторская зад-ть на 31.12.2020 г., тыс. руб.
ф-л ООО "Грайф Вологда" в Калуге	74 454	-15 658
ООО "Грайф Москва"	75 027	-12 783

ф-л ООО "Грайф Вологда" в г. Волгограде	16 476	-2 803
ООО "Грайф Вологда"	10 059	-1 532
Трай-шур кложерс систем КО, ЛТД	0	0
Грайф Плэстикс Итали С.р.л.	92 235	-11 637
Грайф Нидердланд БВ	87 312	-7 227
Грайф Бехеер БВ	133 489	-33 496

2. Объем по реализации товаров, работ, услуг.

Контрагент	Объем выручки, тыс. руб.	Дебиторская зад-ть на 31.12.2020, тыс. руб.
ООО "Грайф Кловертейнер"	9 983	925
Ф-л ООО "Грайф Кловертейнер" в г. Рязани	383	221
ф-л ООО "Грайф Вологда" в Калуге	1 963	179
ООО "Грайф Москва"	193	231
ф-л ООО "Грайф Вологда" в г. Волгограде	18 524	3 928
ООО "Грайф Вологда"	43 608	4 640

3. В 2020 г. были осуществлены финансовые операции:

- возврат займа. Сумма возврата, выданного в 2019 году займа — 32 500 тыс руб.. Сумма начисленных процентов составила – 51 тыс. рублей. Задолженность по выданному займу на 31.12.2020 г. – отсутствует.

- получение и частичное погашение: получено 1 224 600 тыс. рублей, частичное погашение 714 949 тыс. рублей. Сумма начисленных к уплате процентов составила – 7 293 тыс. рублей. Остаток задолженности – 509 560 тыс. рублей.

4. В 2020 г. произведена выплата дивидендов Грайф Интернэшнл Холдинг БВ в сумме 22 600 тыс. рублей; Грайф Хангери Драм Меньюфекчуриг энд Трейдинг – 2 237 400 тыс. рублей.

5. Вознаграждение, выплаченное основному управленческому персоналу ООО "Грайф Пермь", в 2020 г. (за исключением выплат по итогам 2020 г.) составило 47 703 тыс. рублей.

6. Лица, которые могут быть признаны бенефициарными владельцами ООО «Грайф Пермь» согласно положениям ст.6.1. Федерального закона от 07.08.2001 115-ФЗ «О противодействии легализации (отмыванию) доходов, полученных преступным путем, и финансированию терроризма» отсутствуют.

Расчеты по существующим на 31.12.2020 г. задолженностям будут осуществлены путем перечисления денежных средств в течение 1 кв 2021 г..

Резервы по сомнительной задолженности в части расчетов со связанными сторонами не создавались.

Списания дебиторской задолженности в отчетном периоде связанных сторон не происходило.

Информация по сегментам

Общество имеет Филиалы в г. Ангарске Иркутской области, в г. Омске, в г. Казани, п. Белоярский Свердловской области и в г. Калуге.

Все данные в пояснительной записке показаны с учетом Филиалов.

Налоги и налогообложение

Расчеты по налогу на добавленную стоимость:

В целях налогообложения для ООО «Грайф Пермь» моментом определения налоговой базы по налогу на добавленную стоимость (далее — НДС) является наиболее ранняя из следующих дат.

- 1) день отгрузки (передачи) товара (выполненных работ, оказанных услуг), имущественных прав;
- 2) день оплаты, частичной оплаты в счет предстоящих поставок товаров (выполнения работ, оказания услуг), передачи имущественных прав.

На день отгрузки товаров (выполнения работ, оказания услуг) или на день передачи имущественных прав в счет поступившей ранее оплаты, частичной оплаты также возникает момент определения налоговой базы.

Расчеты по налогу на прибыль

В целях признания доходов и расходов при расчете налога на прибыль ООО «Грайф Пермь» использует метод начисления.

ООО «Грайф Пермь» рассчитывает и отражает в учете и отчетности отложенные налоговые активы и обязательства по налогу на прибыль.

Отложенные налоговые активы и обязательства рассчитываются в отношении временных разниц, которые представляют собой доходы и расходы, формирующие бухгалтерскую прибыль (убыток) в одном отчетном периоде, а налогооблагаемую базу по налогу на прибыль — в других отчетных периодах.

Аналитический учет временных организован по месту их возникновения с применением к ним, соответствующих ставок налога на прибыль.

В соответствии с п.22 ПБУ 18/02 текущий налог на прибыль определяется на основе налоговой декларации по налогу на прибыль. Условный расход (условный доход) по налогу на прибыль равняется величине, определяемой как произведение бухгалтерской прибыли, сформированной в отчетном периоде, на ставку налога на прибыль, установленную законодательством Российской Федерации о налогах и сборах и действующую на отчетную дату.

Прибыль до налогообложения составила 1 106 229 тыс. руб.

условный расход по налогу на прибыль с учетом налоговой ставки 20 % составил - 221 246 тыс. руб.

постоянный налоговый расход в 2020 г. составил - 2 969 тыс. руб.

прочие корректировки прибыли (убытка) - 68 тыс. руб.

текущий налог на прибыль составил 224 285 тыс. руб.

отложенный налог на прибыль + 59 тыс. руб.

Все подразделения ООО «Грайф Пермь» исчисляют налогу на прибыль организаций, подлежащий зачислению в бюджет субъектов РФ по ставке 17 процентов.

Признание доходов.

Доходы ООО «Грайф Пермь» подразделяются на доходы от обычных видов деятельности и прочие доходы. Выручка от реализации выполненных работ признается по методу начисления, то есть, по мере оказания услуг, и отражается в отчетности за минусом налога на добавленную стоимость, таможенных пошлин и скидок, предоставленных покупателям.

Признание расходов.

Расходы в зависимости от их характера и направлений деятельности подразделяются на расходы по обычным видам деятельности и прочие расходы.

Расходы по обычным видам деятельности сформированы в сумме, исчисленной в денежном выражении, равной величине оплаты в денежной и иной форме или величине кредиторской задолженности.

Расходы по обычным видам деятельности принимаются к бухгалтерскому учету в сумме, исчисленной в денежном выражении, равной величине оплаты в денежной и иной форме или величине кредиторской задолженности (пункт 6 ПБУ 10/99).

В части производственной деятельности, расходы организации делятся на прямые и косвенные.

К прямым расходам относятся:

- материальные затраты, непосредственно связанные с производством продукции;
- расходы на оплату труда персонала, участвующего в процессе производства товаров, выполнения работ, оказания услуг, а также расходы на обязательное пенсионное страхование, идущие на финансирование страховой и накопительной части трудовой пенсии, на обязательное социальное страхование на случай временной нетрудоспособности и в связи с материнством, обязательное медицинское страхование, обязательное социальное страхование от несчастных случаев на производстве и профессиональных заболеваний, начисленные на указанные суммы расходов на оплату труда;
- суммы начисленной амортизации по основным средствам, используемым при производстве продукции;
- затраты, связанные с использованием в процессе производства электроэнергии, газа, воды, стоков;
- прочие затраты общепроизводственного характера.

К косвенным расходам относятся все иные суммы расходов, за исключением прочих расходов, осуществляемых организацией в течении отчетного (налогового) периода.

Учет затрат по торговой деятельности ведется по дебету счета 44 «Расходы на продажу».

Инвентаризация имущества и обязательств.

Сроки проведения инвентаризаций, перечень имущества и финансовых обязательств, проверяемых при каждой из них, устанавливаются

распоряжением Исполнительного директора ООО «Грайф Пермь»,
Руководителей филиалов.

3. Финансово-хозяйственная деятельность предприятия.

3.1. В 2020 году выручка Общества выросла на 6,4 %, себестоимость реализованной продукции выросла на 6,7 %, чистая прибыль выросла на 2,5 % к предыдущему году. Общество осуществляло следующие виды деятельности:

А) Производство металлических бочек и аналогичных емкостей, в т.ч.

- Производство металлических бочек, компонентов стальных бочек. Выручка по данным видам деятельности в отчетном периоде составила 2 908 860 тыс. рублей, что составляет 58,97 % в общем объеме выручки за 2020 г..

- Производство кубов. Еврокуб - это IBC (Intermediate Vic Container, кубическая емкость, пластиковый контейнер). Выручка по данному виду деятельности в отчетном периоде составила 2 001 792 тыс. рублей, что составляет 40,57 % в общем объеме выручки за 2020 г.

Б) Реализация покупных товаров. Выручка равна 22 922 тыс. рублей, что соответствует 0,46 % в общем объеме выручки за 2020 г..

3.2. В 2020 году приобретено объектов основных средств на сумму 45 066 тыс. рублей.

3.3. Общество в 2020 году получило чистую прибыль в размере 881 989 тыс. рублей.

4. События после отчетной даты.

Событием после отчетной даты, признанным фактом хозяйственной деятельности, которое оказало или может оказать влияние на финансовое состояние, движение денежных средств или результаты деятельности Общества в период между отчетной датой и датой подписания бухгалтерской отчетности за отчетный год является Выплата вознаграждения за период август – декабрь 2020 г. по Сублицензионному соглашению от 01.08.2020 г. в сумме 596 536 Евро, что эквивалентно в рублях по курсу на 25 марта 2021 г. – 53 719 тыс. руб. .

Исполнительный директор

Главный бухгалтер



Колеганова Н.С.

Сергеева Т.Н.

(по доверенности от 05.02.2021 г.)

16 марта 2021 г.

6. Затраты на производство

Наименование показателя	Код	за 2020 г.	за 2019 г.
Материальные затраты	5610	3 015 042	2 822 578
Расходы на оплату труда	5620	109 180	98 745
Отчисления на социальные нужды	5630	39 153	34 648
Амортизация	5640	43 869	48 701
Прочие затраты	5650	650 036	531 630
Итого по элементам	5660	3 857 280	3 536 302
Изменение остатков (прирост [-]): незавершенного производства, готовой продукции и др.	5670	(29 910)	-
Изменение остатков (уменьшение [+]): незавершенного производства, готовой продукции и др.	5680	-	22 119
Итого расходы по обычным видам деятельности	5600	3 827 370	3 558 421



Руководитель Колеганова Наталья Сергеевна
(подпись)

(расшифровка подписи)

15 марта 2021 г.

7. Оценочные обязательства

Наименование показателя	Код	Остаток на начало года	Признано	Погашено	Списано как избыточная сумма	Остаток на конец периода
Оценочные обязательства - всего	5700	20 774	18 485	(14 754)	-	24 505
в том числе:	5701	-	-	-	-	-



Колеганова Наталья
Сергеевна
(расшифровка подписи)

Руководитель
(подпись)

15 марта 2021 г.

5. Дебиторская и кредиторская задолженность
5.1. Наличие и движение дебиторской задолженности

Наименование показателя	Код	Период	На начало года		Изменения за период							На конец периода					
			учтенная по условиям договора	величина резерва по сомнительным долгам	в результате хозяйственных операций (сумма долга по сделке, операции)	поступление	погашение	спписание на финансовые результаты	восстановление резерва	перевод из долгосрочную задолженность	перевод из дебиторской в кредиторскую задолженность	перевод из кредиторской в дебиторскую задолженность	учтенная по условиям договора	величина резерва по сомнительным долгам			
															учтенная по условиям договора	величина резерва по сомнительным долгам	
Долгосрочная дебиторская задолженность - всего	5501	за 2020 г.	-	-	-	-	-	-	-	-	-	-	-	-	-	-	-
	5521	за 2019 г.	-	-	-	-	-	-	-	-	-	-	-	-	-	-	-
в том числе:																	
Расчеты с покупателями и заказчиками	5502	за 2020 г.	-	-	-	-	-	-	-	-	-	-	-	-	-	-	-
	5522	за 2019 г.	-	-	-	-	-	-	-	-	-	-	-	-	-	-	-
Авансы выданные	5503	за 2020 г.	-	-	-	-	-	-	-	-	-	-	-	-	-	-	-
	5523	за 2019 г.	-	-	-	-	-	-	-	-	-	-	-	-	-	-	-
Прочая	5504	за 2020 г.	-	-	-	-	-	-	-	-	-	-	-	-	-	-	-
	5524	за 2019 г.	-	-	-	-	-	-	-	-	-	-	-	-	-	-	-
	5505	за 2020 г.	-	-	-	-	-	-	-	-	-	-	-	-	-	-	-
	5525	за 2019 г.	-	-	-	-	-	-	-	-	-	-	-	-	-	-	-
Краткосрочная дебиторская задолженность - всего	5510	за 2020 г.	444,549	(852)	6,601,022	9745	(6,468,128)	422	(28)	422	843	843	578,101	(1,116)	444,549	(852)	
	5530	за 2019 г.	601,482	(1,695)	6,271,822	9745	(6,438,486)	(14)					444,549	(852)			
в том числе:																	
Расчеты с покупателями и заказчиками	5511	за 2020 г.	418,434	(430)	6,021,146		(5,904,827)						535,439	(1,116)			
	5531	за 2019 г.	573,285	(1,273)	5,612,166	232	(5,767,269)	0					418,434	(430)			
Авансы выданные	5512	за 2020 г.	19,464	(422)	359,120		(337,762)	(28)	422				40,794				
	5532	за 2019 г.	23,645	(422)	436,782		(440,949)	(14)					19,464	(422)			
Прочая, всего	5513	за 2020 г.	6,651		220,755		(225,538)						1,869				
	5533	за 2019 г.	4,552		222,854	9513	(230,268)						6,651				
в том числе:																	
Расчеты по налогам и сборам	5514	за 2020 г.	292		23,614		(23,490)						416				
	5534	за 2019 г.	70		30,895		(30,673)						292				
Расчеты по социальному страхованию и обеспечению	5515	за 2020 г.	392		4,757		(4,538)						611				
	5535	за 2019 г.	306		4,256		(4,170)						392				
Расчеты с подотчетными лицами	5516	за 2020 г.	147		5,791		(5,840)						98				
	5536	за 2019 г.	180		9,044		(9,077)						147				
Расчеты с персоналом по прочим операциям	5517	за 2020 г.	283		184,750		(184,990)						43				
	5537	за 2019 г.	441		166,574		(166,333)						283				
Расчеты с разными дебиторами и кредиторами	5518	за 2020 г.	781		1,238		(1,578)						441				
	5538	за 2019 г.	3,735		3,399	9513	(15,866)						781				
Расходы будущих периодов	5519	за 2020 г.	4,756		606		(5,102)						260				
	5539	за 2019 г.	218		8,687		(4,149)						4,756				
Итого	5500	за 2020 г.	444,549	(852)	6,601,022	9745	(6,468,128)	422	(28)	422	843	843	578,101	(1,116)	444,549	(852)	
	5520	за 2019 г.	601,482	(1,695)	6,271,822	9745	(6,438,486)	(14)					444,549	(852)			

5.2. Просроченная дебиторская задолженность

Наименование показателя	Код	На 31 декабря 2020 г.		На 31 декабря 2019 г.		На 31 декабря 2018 г.	
		учтенная по условиям договора	балансовая стоимость	учтенная по условиям договора	балансовая стоимость	учтенная по условиям договора	балансовая стоимость
Всего	5540	8.115	33.724	33.724	219.893	219.893	
в том числе:							
расчеты с покупателями и заказчиками	5541	8.115	33.724	33.724	219.893	219.893	
расчеты с поставщиками и заказчиками (в части авансовых платежей, предоплат)	5542	-	-	-	-	-	
прочая	5543	-	-	-	-	-	
	5544	-	-	-	-	-	

5.3. Наличие и движение кредиторской задолженности


Наименование показателя	Код	Период	Остаток на начало года	Изменения за период			выбыло		перевод из дебиторской в кредиторскую задолженность	перевод из долгосрочную задолженность	перевод из кредиторской в дебиторскую задолженность	Остаток на конец периода
				в результате хозяйственных операций (сумма долга по сделке, операции)	в результате поступления	причитающиеся проценты, штрафы и иные начисления	погашение	спписание на финансовый результат				
Долгосрочная кредиторская задолженность - всего	5551	за 2020 г.	-	-	-	-	-	-	-	-	-	-
	5571	за 2019 г.	-	-	-	-	-	-	-	-	-	-
в том числе:												
кредиты	5552	за 2020 г.	-	-	-	-	-	-	-	-	-	-
	5572	за 2019 г.	-	-	-	-	-	-	-	-	-	-
займы	5553	за 2020 г.	-	-	-	-	-	-	-	-	-	-
	5573	за 2019 г.	-	-	-	-	-	-	-	-	-	-
прочая	5554	за 2020 г.	-	-	-	-	-	-	-	-	-	-
	5574	за 2019 г.	-	-	-	-	-	-	-	-	-	-
	5555	за 2020 г.	-	-	-	-	-	-	-	X	-	-
	5575	за 2019 г.	-	-	-	-	-	-	-	X	-	-
Краткосрочная кредиторская задолженность - всего	5560	за 2020 г.	322550	7123452	108	(6928567)	(9)			X		517534
	5580	за 2019 г.	238054	6745355	344	(6662197)	(6)			X		322550
в том числе:												
расчеты с поставщиками и подрядчиками	5561	за 2020 г.	226996	4332470	108	(4129000)	(2)					430572
	5581	за 2019 г.	183438	3944513	264	(3901219)	0					226996
авансы полученные	5562	за 2020 г.	9907	936985		(934696)						12196
	5582	за 2019 г.	7324	695534		(692951)						9907
расчеты по налогам и взносам	5563	за 2020 г.	82035	1624917		(1630402)						76550
	5583	за 2019 г.	46959	2049034		(2013958)						82035
кредиты	5564	за 2019 г.	-	-	-	-	-	-	-	-	-	-
	5584	за 2016 г.	-	-	-	-	-	-	-	-	-	-
займы	5565	за 2020 г.	-	-	-	-	-	-	-	-	-	-
	5585	за 2019 г.	-	-	-	-	-	-	-	-	-	-
прочая-всего	5566	за 2020 г.	3612	229080		(234469)	(7)					(1784)
	5586	за 2019 г.	333	57274	80	(54069)	(5)					3612
в том числе:												
Расчеты по социальному страхованию и обеспечению	5567	за 2020 г.	4647	37982		(42120)				X		109
	5587	за 2019 г.	1082	45026		(41461)				X		4647
Расчеты с персоналом по оплате труда	5568	за 2020 г.	-	-	-	-	-	-	-	X		-

4. Запасы
4.1. Наличие и движение запасов

Наименование показателя	Код	Период	На начало года		Изменения за период					На конец периода		
			себе-стоимость	величина резерва под снижение стоимости	поступления и затраты	выбыло		убытков от снижения стоимости	оборот запасов между их группами (видами)	себе-стоимость	величина резерва под снижение стоимости	
						себе-стоимость	резерв под снижение стоимости					
Запасы - всего	5400	за 2020 г.	233 058	-	16 189 405	(16 148 635)	-	-	-	X	273 830	-
	5420	за 2019 г.	265 668	-	35 067 020	(35 099 627)	-	-	-	X	233 058	-
в том числе:												
Сырье, материалы и другие аналогичные ценности	5401	за 2020 г.	154 093	-	2 855 685	(2 844 820)	-	-	-	1 031 006	164 958	-
	5421	за 2019 г.	163 857	-	16 148 914	(16 158 678)	-	-	-	6 742 546	154 093	-
Готовая продукция	5402	за 2020 г.	10 246	-	3 985 312	(3 965 061)	-	-	-	26 802	30 497	-
	5422	за 2019 г.	20 308	-	3 713 614	(3 723 675)	-	-	-	34 708	10 246	-
Товары для перепродажи	5403	за 2020 г.	4	-	166	(689)	-	-	-	-	859	-
	5423	за 2019 г.	730	-	2 825	(3 550)	-	-	-	-	4	-
Товары и готовая продукция отгруженные	5404	за 2020 г.	-	-	1 835 480	(1 835 480)	-	-	-	-	-	-
	5424	за 2019 г.	-	-	1 539 760	(1 539 760)	-	-	-	-	-	-
Затраты в незавершенном производстве	5405	за 2020 г.	68 716	-	7 322 220	(7 313 420)	-	-	-	9 315	77 516	-
	5425	за 2019 г.	80 773	-	13 553 752	(13 565 809)	-	-	-	3 103	68 716	-
Прочие запасы и затраты	5406	за 2020 г.	-	-	108 575	(108 575)	-	-	-	-	-	-
	5426	за 2019 г.	-	-	108 155	(108 155)	-	-	-	-	-	-
Расходы будущих периодов (для объектов аналитического учета, которые в балансе отражаются в составе «Запасов»)	5407	за 2020 г.	-	-	-	-	-	-	-	-	-	-
	5427	за 2019 г.	-	-	-	-	-	-	-	-	-	-
	5408	за 2020 г.	-	-	-	-	-	-	-	-	-	-
	5428	за 2019 г.	-	-	-	-	-	-	-	-	-	-

4.2. Запасы в залоге

Наименование показателя	Код	На 31 декабря 2020 г.	На 31 декабря 2019 г.	На 31 декабря 2018 г.
Запасы, не оплаченные на отчетную дату - всего	5440	-	-	-
в том числе:				
5441				
Запасы, находящиеся в залоге по договору - всего	5445	-	-	-
в том числе:				
5446		-	-	-



Руководитель (подпись)
15 марта 2021 г.

Колеганова Наталья
Сергеевна
(расшифровка подписи)


С.С.

3. Финансовые вложения
3.1. Наличие и движение финансовых вложений

Наименование показателя	Код	Период	На начало года		Изменения за период						На конец периода	
			первоначальная стоимость	накопленная корректировка	Поступило	выбыло (погашено)		начисление процентов (включая доведенную первоначальную стоимость до номинальной)	Текущей рыночной стоимости (убытков от обесценения)	первоначальная стоимость	накопленная корректировка	
						первоначальная стоимость	накопленная корректировка					
Долгосрочные - всего	5301	за 2020 г.	68	-	-	-	-	-	-	-	68	-
	5311	за 2019 г.	68	-	-	-	-	-	-	-	68	-
в том числе:	5302	за 2020 г.	68	-	-	-	-	-	-	-	68	-
	5312	за 2019 г.	68	-	-	-	-	-	-	-	68	-
Краткосрочные - всего	5305	за 2020 г.	-	-	-	-	-	-	-	-	-	-
	5315	за 2019 г.	-	-	-	-	-	-	-	-	-	-
в том числе:	5306	за 2020 г.	32 500	-	-	-	32 500	-	51	-	-	-
	5316	за 2019 г.	130 450	-	646 817	744 767	-	2 170	-	32 500	-	-
Финансовых вложений - итого	5300	за 2020 г.	-	-	-	-	-	-	-	-	-	-
	5310	за 2019 г.	-	-	-	-	-	-	-	-	-	-

3.2. Иное использование финансовых вложений

Наименование показателя	Код	На 31 декабря 2020 г.	На 31 декабря 2019 г.	На 31 декабря 2018 г.
Финансовые вложения, находящиеся в залоге - всего	5320	-	-	-
в том числе:				
Финансовые вложения, переданные третьим лицам (кроме продаж) - всего	5321	-	-	-
в том числе:	5325	-	-	-
Иное использование финансовых вложений	5326	-	-	-
	5329	-	-	-



Колеганова Наталья
Сергеевна
(расшифровка подписи)

Руководитель _____
(подпись)

15 марта 2021 г.

**Пояснения к бухгалтерскому балансу
и отчету о финансовых результатах (тыс. руб.)**

**1. Нематериальные активы и расходы на научно-исследовательские, опытно-конструкторские и технологические работы (НИОКР)
1.1. Наличие и движение нематериальных активов**

с.1

Наименование показателя	Код	На начало года		Изменения за период						На конец периода		
		Период	первоначальная стоимость	накопленная амортизация и убытки от обесценения	Поступило	Выбыло		Убыток от обесценения	Переоценка		первоначальная стоимость	накопленная амортизация и убытки от обесценения
						первоначальная стоимость	накопленная амортизация и убытки от обесценения		Первоначальная стоимость	Накопленная амортизация		
Нематериальные активы - всего	5100	за 2020 г.	498	(443)	-	-	(55)	-	-	-	498	(498)
	5110	за 2019 г.	498	(309)	-	-	(133)	-	-	-	498	(443)
Прочие нематериальные активы	5101	за 2020 г.	400	(344)	-	-	(55)	-	-	-	400	(400)
	5111	за 2019 г.	400	(211)	-	-	(133)	-	-	-	400	(344)

1.2. Первоначальная стоимость нематериальных активов, созданных самой организацией

Наименование показателя	Код	На 31 декабря 2020 г.		На 31 декабря 2019 г.		На 31 декабря 2018 г.	
		5120	-	-	-	-	-
Всего							
в том числе:		5121	-	-	-	-	-

1.3. Нематериальные активы с полностью погашенной стоимостью

Наименование показателя	Код	На 31 декабря 2020 г.	На 31 декабря 2019 г.	На 31 декабря 2018 г.
Всего	5130	1	-	-
в том числе:				
Прочие нематериальные активы	5131	1	-	-

1.4. Наличие и движение результатов НИОКР

Наименование показателя	Код	Период	Изменения за период				На конец периода		
			На начало года		Поступило	Выбыло		первоначальная стоимость	часть стоимости, списанной на расходы
			первоначальная стоимость	часть стоимости, списанной на расходы		первоначальная стоимость	часть стоимости, списанной на расходы за период		
НИОКР - всего	5140	за 2020 г.	-	-	-	-	-	-	-
	5150	за 2019 г.	-	-	-	-	-	-	-
в том числе:									
	5141	за 2020 г.	-	-	-	-	-	-	-
	5151	за 2019 г.	-	-	-	-	-	-	-

2. Основные средства

2.1. Наличие и движение основных средств

Наименование показателя	Код	Период	На начало года		Изменения за период						На конец периода	
			первоначальная стоимость	накопленная амортизация	Поступило	Выбыло объектов		начислено амортизации	Переоценка		первоначальная стоимость	накопленная амортизация
						первоначальная стоимость	накопленная амортизация		Первоначальная стоимость	Накопленная амортизация		
Основные средства (без учета доходных вложений в материальные ценности) - всего	5200	за 2020 г.	1 033 903	(607 478)	8 355	(1 271)	1 261	(50 101)	-	-	1 040 986	(656 176)
	5210	за 2019 г.	1 025 570	(563 898)	17 163	(6 840)	8 520	(52 101)	-	-	1 033 903	(607 478)
в том числе:												
	Машины и оборудование (кроме офисного)	5201	за 2020 г.	617 262	(394 348)	5 251	(474)	465	(34 621)	-	622 039	(428 363)
	5211	за 2019 г.	614 108	(364 339)	10 443	(7 289)	7 102	(37 111)	-	617 262	(394 348)	
Здания	5202	за 2020 г.	302 798	(149 022)	-	-	-	(8 449)	-	-	302 798	(157 471)
	5212	за 2019 г.	302 798	(140 512)	-	-	-	(8 510)	-	-	302 798	(149 022)
Сооружения	5203	за 2020 г.	47 611	(33 157)	72	-	-	(2 864)	-	-	47 684	(36 021)
	5213	за 2019 г.	47 611	(30 197)	-	-	-	(2 960)	-	-	47 611	(33 157)
Производственный и хозяйственный инвентарь	5204	за 2020 г.	7 573	(6 813)	521	(42)	42	(385)	-	-	8 053	(7 156)
	5214	за 2019 г.	8 032	(7 000)	-	(459)	459	(272)	-	-	7 573	(6 813)
Транспортные средства	5205	за 2020 г.	23 455	(16 445)	-	(714)	714	(1 893)	-	-	22 740	(17 624)
	5215	за 2019 г.	19 281	(15 660)	5 027	(863)	858	(1 644)	-	-	23 455	(16 445)
Земельные участки	5206	за 2020 г.	23 805	-	-	-	-	-	-	-	23 805	-
	5216	за 2019 г.	23 805	-	-	-	-	-	-	-	23 805	-
Другие виды основных средств	5207	за 2020 г.	6 566	(5 325)	643	-	-	(561)	-	-	7 209	(5 886)
	5217	за 2019 г.	6 500	(4 696)	70	(3)	3	(632)	-	-	6 566	(5 325)
Офисное оборудование	5208	за 2020 г.	4 831	(2 369)	1 868	(41)	41	(1 328)	-	-	6 659	(3 656)
	5218	за 2019 г.	3 435	(1 495)	1 623	(226)	99	(972)	-	-	4 831	(2 369)
Учтено в составе доходных вложений в материальные ценности - всего	5220	за 2020 г.	-	-	-	-	-	-	-	-	-	-
	5230	за 2019 г.	-	-	-	-	-	-	-	-	-	-
в том числе:												
		5221	за 2020 г.	-	-	-	-	-	-	-	-	-
	5231	за 2019 г.	-	-	-	-	-	-	-	-	-	-

2.2. Незавершенные капитальные вложения

Наименование показателя	Код	Период	На начало года	Изменения за период			На конец периода
				затраты за период	списано	принято к учету в качестве основных средств или увеличена стоимость	
Незавершенное строительство и незаконченные операции по приобретению, модернизации и т.п. основных средств - всего	5240	за 2020 г.	377	46 255	(638)	(8 355)	37 640
	5250	за 2019 г.	3 640	13 990	(90)	(17 163)	377
в том числе:	5241	за 2020 г.	-	364	-	49	315
	5251	за 2019 г.	-	-	-	-	-
Смартфон APPLE iPhone 11 64 Gb MMLX2RU/A черный	5242	за 2020 г.	-	86	-	-	86
	5252	за 2019 г.	-	-	-	-	-
Док станция Lenovo 40AG0090EU	5243	за 2020 г.	-	779	-	-	779
	5253	за 2019 г.	-	-	-	-	-
Персональный компьютер ThinkCentre M920q, Intel i5-8600T(2.30GHz,9MB) Windows 10 Pro 64, 8.0 GB, 256	5244	за 2020 г.	-	706	-	-	706
	5254	за 2019 г.	-	-	-	-	-
Ноутбук ThinkPad T14 Gen 1, Intel Core i5-10310U vPro (1.70GHz, 6MB) 14.0 1920 x 1080 Non-Touch, Win	5245	за 2020 г.	-	108	-	-	108
	5255	за 2019 г.	-	-	-	-	-
Ноутбук ThinkPad X13 Gen 1, Intel Core i5-10310U vPro (1.70GHz, 6MB) 13.3 1920x1080 Non-Touch, Windo	5246	за 2020 г.	-	26 130	-	-	26 130
	5256	за 2019 г.	-	-	-	-	-
Покрасочная камера линии по производству стальных бочек	5247	за 2020 г.	-	8 515	-	-	8 515
	5257	за 2019 г.	-	-	-	-	-
Штамп для вырубки (часть прессы линии размотки)	5248	за 2020 г.	-	209	-	-	209
	5258	за 2019 г.	-	-	-	-	-
Ноутбук ThinkPad X13 Gen 1 (20T3S3SH0A)	5249	за 2020 г.	-	67	-	-	67
	5259	за 2019 г.	-	-	-	-	-
Смартфон APPLE iPhone 12		за 2020 г.	-	99	-	-	99
		за 2019 г.	-	-	-	-	-
Аппаратный комплекс защиты сетевой инфраструктуры (PaloAlto PA-220)		за 2020 г.	-	387	-	387	-
		за 2019 г.	-	-	-	-	-
Система пожарной сигнализации		за 2020 г.	-	251	-	251	-
		за 2019 г.	-	-	-	-	-
Система автоматического пожаротушения покрасочной камеры		за 2020 г.	-	93	-	93	-
		за 2019 г.	-	-	-	-	-
Ноутбук Lenovo ThinkPad T490		за 2020 г.	-	638	638	-	-
		за 2019 г.	-	-	-	-	-
Стальная бочка		за 2020 г.	-	77	-	77	-
		за 2019 г.	-	-	-	-	-
Пневматический пломбиратор		за 2020 г.	-	657	-	657	-
		за 2019 г.	-	-	-	-	-
Сервер UCS C220 M5 SFF 10 HD w/o CPU		за 2020 г.	-	62	-	62	-
		за 2019 г.	-	-	-	-	-
ПК Lenovo Desktop M920q		за 2020 г.	-	720	-	720	-
		за 2019 г.	-	-	-	-	-
Станок токарно-винторезный		за 2020 г.	-	-	-	-	-
		за 2019 г.	-	-	-	-	-

Ультразвуковой толщиномер ТЭМП-УТ1С (металлический корпус, 1 высокотемпературный ПЭП)	за 2020 г.	-	46	-	46	-	46
	за 2019 г.	-	-	-	-	-	-
Омметр 7100.SRM200	за 2020 г.	-	49	-	49	-	49
	за 2019 г.	-	-	-	-	-	-
Ноутбук Lenovo Notebook TP T490	за 2020 г.	-	87	-	87	-	87
	за 2019 г.	-	-	-	-	-	-
Ноутбук Lenovo ThinkPad T490, 20n3s62r08	за 2020 г.	-	90	-	90	-	90
	за 2019 г.	-	-	-	-	-	-
Аккумуляторный заклепочник RT 6-A22 в коробке	за 2020 г.	-	42	-	42	-	42
	за 2019 г.	-	-	-	-	-	-
Ноутбук Lenovo ThinkPad T490, 14" FHD (1920x1080) IPS, i5-8365U, 16GB, 256 GB SSD M.2, Intel UHD, NoWWA	за 2020 г.	-	89	-	89	-	89
	за 2019 г.	-	-	-	-	-	-
Ноутбук TP T480 8G 256 W10P	за 2020 г.	-	-	-	-	-	-
	за 2019 г.	-	198	-	198	-	198
Ноутбук Lenovo ThinkPad T480, 8G 256 W10P	за 2020 г.	-	-	-	-	-	-
	за 2019 г.	-	93	-	93	-	93
Сетевой маршрутизатор Citrix SD-WAN 210-50-SE (50 Mbps) Standard Edition Appliance	за 2020 г.	-	109	-	109	-	109
	за 2019 г.	-	-	-	-	-	-
Весы МЕРА-ВПП-4-2/1,5-1 (1,0x1,2)	за 2020 г.	-	77	-	77	-	77
	за 2019 г.	-	-	-	-	-	-
Промышленный каплеуловитель маркиратор EBS 250	за 2020 г.	-	197	-	197	-	197
	за 2019 г.	-	-	-	-	-	-
Смартфон Apple iPhone 8 Plus64 GB Space Gray	за 2020 г.	-	338	-	338	-	338
	за 2019 г.	-	125	-	125	-	125
Стеллаж для хранения запасных частей	за 2020 г.	-	-	-	-	-	-
	за 2019 г.	-	88	-	88	-	88
Ноутбук Lenovo Notebook TP T490	за 2020 г.	-	-	-	-	-	-
	за 2019 г.	-	123	-	123	-	123
Беспроводная точка доступа Cisco AIR-CT5502-K9 802.11 ac W2 AP w/CA, 4x4-3, Int Ant, 2xGbe	за 2020 г.	-	-	-	-	-	-
	за 2019 г.	-	137	-	137	-	137
Система видеонаблюдения	за 2020 г.	-	-	-	-	-	-
	за 2019 г.	-	153	-	153	-	153
Кондиционер кассетная сплит-система KENTATSU	за 2020 г.	-	-	-	-	-	-
	за 2019 г.	-	205	-	205	-	205
Пресс	за 2020 г.	-	-	-	-	-	-
	за 2019 г.	-	276	-	276	-	276
Установка автоматического впрыска геля	за 2020 г.	311	-	-	-	-	-
	за 2019 г.	-	311	-	311	-	311
Навес 1087Dx6200x5100	за 2020 г.	1	71	-	71	-	71
	за 2019 г.	-	1	-	1	-	1
Персональный компьютер ThinkCentre M920q, Intel i5-8600T(2.30GHz,9MB) Windows 10 Pro 64, 8.0 GB, 256	за 2020 г.	-	71	-	71	-	71
	за 2019 г.	-	-	-	-	-	-
Винтовой компрессор BSD 75 T 8.5 bar SC2 (CART 203074)	за 2020 г.	-	2 065	-	2 065	-	2 065
	за 2019 г.	-	-	-	-	-	-
Ноутбук Lenovo ThinkPad T490, 14" FHD (1920x1080) IPS, i5-8365U, 16GB, 256 GB SSD M.2, Intel UHD, NoWWA	за 2020 г.	-	95	-	95	-	95
	за 2019 г.	-	-	-	-	-	-

Коммуникационный процессор для подключения SIMATIC S7-300 K IND.ETHERNET ПО TCP/IP И UDP.MULTICAST.S	за 2020 г.	-	-	-	-	-
Автоматическая система учёта эффективности работы линии "Prodea"	за 2019 г.	45	45	90	-	-
Модернизация ноутбука Lenovo ThinkPad T480 (инв.О.1126)	за 2020 г.	-	164	-	164	-
Электрический погрузчик CAT EP25CN 2FP3300	за 2019 г.	-	-	-	-	16
Сплит-система Mitsubishi Heavy SRK35ZSPR-S/SRC35ZSPR-S	за 2020 г.	-	2 755	-	2 755	-
Пневмоинструмент XQD-HT 13-19	за 2019 г.	-	108	-	108	-
Ноутбук Lenovo	за 2020 г.	-	42	-	42	-
Смартфон iPhone 11 - 128 G Black	за 2019 г.	-	93	-	93	-
Ноутбук Lenovo T480	за 2020 г.	-	55	-	55	-
Промышленный каплеуловитель маркиратор EBS 230/16	за 2019 г.	-	-	-	-	94
Ситрих SD-WAN210-50-SE	за 2020 г.	-	239	-	239	-
Персональный компьютер Lenovo ThinkCentre M920q Tiny i5-8600T	за 2019 г.	-	109	-	109	-
	за 2020 г.	-	-	-	-	70
	за 2019 г.	-	70	-	70	-


2.3. Изменение стоимости основных средств в результате достройки, дооборудования, реконструкции и частичной ликвидации

Наименование показателя	Код	за 2020 г.	за 2019 г.
Увеличение стоимости объектов основных средств в результате достройки, дооборудования, реконструкции - всего	5260	-	7 516
в том числе:			
Кран МККС-32	5261	-	3 088
Пресс доньев	5262	-	4 412
Ноутбук Lenovo ThinkPad T480, 14" FHD (1920x1080) IPS,i5-8250U (1.60GHz),8GB DDR4,256GB ssd Intel UH	5263	-	16
Уменьшение стоимости объектов основных средств в результате частичной ликвидации - всего:	5270	-	-
в том числе:			
	5271	-	-

С.П.

2.4. Иное использование основных средств

Наименование показателя	Код	На 31 декабря 2020 г.	На 31 декабря 2019 г.	На 31 декабря 2018 г.
Переданные в аренду основные средства, числящиеся на балансе	5280	-	-	-
Переданные в аренду основные средства, числящиеся за балансом	5281	46 232	46 232	43 477
Полученные в аренду основные средства, числящиеся на балансе	5282	-	-	-
Полученные в аренду основные средства, числящиеся за балансом	5283	433 584	31 736	26 892
Объекты недвижимости, принятые в эксплуатацию и фактически используемые, находящиеся в процессе государственной регистрации	5284	686	686	686
Основные средства, переведенные на консервацию	5285	-	-	-
Иное использование основных средств (залог и др.)	5286	-	-	-
	5287	-	-	-



Руководитель _____
(подпись)

Колеганова Наталья
Сергеевна
(расшифровка подписи)

15 марта 2021 г.