

**Пояснения к бухгалтерскому балансу и отчету о финансовых результатах
за 20 20 г.**

Организация (орган исполнительной власти)	ООО "Брянский Бройлер"	КОДЫ
Идентификационный номер налогоплательщика	3250519281	0710005
*Вид экономической деятельности	Разведение сельскохозяйственной птицы	31 12 2020
**Организационно-правовая форма/форма собственности	Общество с ограниченной ответственностью/ частная	68453440
Единица измерения: тыс. руб.		3250519281
		01.24
		65 16
		384

1. Нематериальные активы и расходы на научно-исследовательские, опытно-конструкторские и технологические работы (НИОКР)

1.1. Наличие и движение нематериальных активов

Наименование показателя	Период	Код	Изменения за период										На конец периода			
			На начало года		поступило		выбыло		начислено амортизации	убыток от обесценения	переоценка		первоначальная стоимость*	накопленная амортизация	первоначальная стоимость*	накопленная амортизация и убытки от обесценения
			первоначальная стоимость*	накопленная амортизация и убытки от обесценения	первоначальная стоимость*	накопленная амортизация и убытки от обесценения	первоначальная стоимость*	накопленная амортизация			11	12				
Нематериальные активы - всего	за 2020 г. за 2019 г.	5100 5110	375 345	(44) (8)	25 30	(0) (0)	0 0	(38) (37)	0 0	0 0	0 0	0 0	0 0	400 375	(82) (44)	

2. Основные средства

2.1. Наличие и движение основных средств

Наименование показателя	Период	Код	Изменения за период										На конец периода	
			На начало года		поступило	выбыло объектов		начислено амортизации**	первоначальная стоимость*	накопленная амортизация**	первоначальная стоимость*	накопленная амортизация**	первоначальная стоимость*	накопленная амортизация**
			первоначальная стоимость*	накопленная амортизация**		первоначальная стоимость*	накопленная амортизация**							
Основные средства (без учета доходных вложений в материальные ценности) - всего	за 2020 г. за 2019 г.	5200 5210	25'087'973 24'241'266	(10'289'639) (7'435'128)	484'174 846'707	(12'167) (0)	11'206 0	(2'717'001) (2'836'511)	0 0	0 0	0 0	25'559'980 25'087'973	(12'995'434) (10'289'639)	
в том числе:	за 2020 г. за 2019 г.	5201 5211	13'608'840 13'297'854	(3'202'898) (2'359'977)	36'269 310'986	() ()	() ()	(801'993) (842'921)	0 0	0 0	0 0	13'645'109 13'608'840	(4'004'891) (3'202'898)	
Машины и оборудование	за 2020 г. за 2019 г.	5202 5212	11'371'984 10'845'862	(7'012'605) (5'033'922)	397'800 526'122	(12'167) ()	11'206 ()	(1'884'174) (1'978'683)	0 0	0 0	0 0	11'757'617 11'371'984	(8'885'573) (7'012'605)	

Наименование показателя	Период	Код	Изменения за период						На конец периода				
			На начало года		выбыло объектов		начислено амортизации**	переоценка		первоначальная стоимость*	накопленная амортизация**	первоначальная стоимость*	накопленная амортизация**
			первоначальная стоимость *	накопленная амортизация**	первоначальная стоимость*	накопленная амортизация**		первоначальная стоимость*	накопленная амортизация**				
1	2	3	4	5	6	7	8	9	10	11	12	13	
Транспортные средства	за 2020 г.	5203	30'597	(22'593)	40'022	(0)	0	(18'027)	0	0	70'619	(40'620)	
	за 2019 г.	5213	22'729	(16'366)	7'868	()	0	(6'227)	0	0	30'597	(22'593)	
Производственный и хозяйственный инвентарь	за 2020 г.	5204	69'763	(51'543)	9'376	()	0	(12'807)	0	0	79'139	(64'350)	
	за 2019 г.	5214	68'417	(42'863)	1'346	()	0	(8'680)	0	0	69'763	(51'543)	
Рабочий скот	за 2020 г.	5205	0	(0)	0	()	0	(0)	0	0	0	(0)	
	за 2019 г.	5215	0	(0)	0	()	0	(0)	0	0	0	(0)	
Продуктивный скот	за 2020 г.	5206	0	(0)	0	()	0	(0)	0	0	0	(0)	
	за 2019 г.	5216	0	(0)	0	()	0	(0)	0	0	0	(0)	
Многолетние насаждения	за 2020 г.	5207	0	(0)	0	()	0	(0)	0	0	0	(0)	
	за 2019 г.	5217	0	(0)	0	()	0	(0)	0	0	0	(0)	
из них виноградники	за 2020 г.	5208	0	(0)	0	()	0	(0)	0	0	0	(0)	
	за 2019 г.	5218	0	(0)	0	()	0	(0)	0	0	0	(0)	
Другие виды основных средств	за 2020 г.	5209	0	(0)	0	()	0	(0)	0	0	0	(0)	
	за 2019 г.	5219	0	(0)	0	()	0	(0)	0	0	0	(0)	
Земельные участки и объекты природопользования	за 2020 г.	5221	6'789	(0)	707	(0)	0	(0)	0	0	7'496	(0)	
	за 2019 г.	5231	6'404	(0)	385	(0)	0	(0)	0	0	6'789	(0)	
Капитальные вложения на коренное улучшение земель	за 2020 г.	5222	0	(0)	0	()	0	(0)	0	0	0	(0)	
	за 2019 г.	5232	0	(0)	0	()	0	(0)	0	0	0	(0)	
Учено в составе доходных вложений в материальные ценности - всего	за 2020 г.	5220	0	(0)	0	()	0	(0)	0	0	0	(0)	
	за 2019 г.	5230	0	(0)	0	()	0	(0)	0	0	0	(0)	

2.2. Незавершенные капитальные вложения

Наименование показателя	Период	Код	На начало года	Изменения за период			На конец периода
				затраты за период	списано	принято к учету в качестве основных средств или увеличена стоимость	
	2	3	4	5	6	7	8
Незавершенное строительство и незаконченные операции по приобретению, модернизации основных средств - всего	за 2020 г.	5240	738'124	2'123'356	(484'174	2'377'306
	за 2019 г.	5250	583'451	1'001'940	(846'707	738'124

2.3. Изменение стоимости основных средств в результате достройки, дооборудования, реконструкции и частичной ликвидации

Наименование показателя	Код	За 2020 г.		За 2019 г.	
		3	4	3	4
Увеличение стоимости объектов основных средств в результате достройки, дооборудования, реконструкции - всего	5260			0	0
Уменьшение стоимости объектов основных средств в результате частичной ликвидации - всего:	5270	0	0	0	0

2.4. Иное использование основных средств

Наименование показателя	Код	На 31.12.2020 г.		На 31.12.2019 г.		На 31.12.2018 г.	
		3	4	3	4	3	5
Переданные в аренду основные средства, числящиеся на балансе	5280	0	0	0	0		0
Переданные в аренду основные средства, числящиеся за балансом	5281	0	0	0	0		0
Полученные в аренду основные средства, числящиеся на балансе	5282	0	0	0	0		0
Полученные в аренду основные средства, числящиеся за балансом	5283	61'905	67'561	67'561	67'284		67'284
Объекты недвижимости, принятые в эксплуатацию и фактически используемые, находящиеся в процессе государственной регистрации	5284	0	0	0	0		0
Основные средства, переведенные на консервацию	5285	0	0	0	0		0
Иное использование основных средств (запол)	5286	0	0	0	0		0

3. Финансовые вложения

3.1. Наличие и движение финансовых вложений

Наименование показателя	Период	Код	На начало года		Изменения за период						На конец периода	
			перво-начальная стоимость	накопленная корректировка***	6	выбыло (погашено)		9	10	11	12	
						перво-начальная стоимость	накопленная корректировка***					7
	2	3	4	5	6	7	8	9	10	11	12	
Долгосрочные - всего	за 2020 г.	5301	10'229	0		(1'619)	0	0	0	8'610	0	
	за 2019 г.	5311	0	0	20'645	(10'416)	0	0	0	10'229	0	
Краткосрочные - всего	за 2020 г.	5305	0	0	0	(0)	0	0	0	0	0	
	за 2019 г.	5315	0	0	0	(0)	0	0	0	0	0	
Финансовых вложений - ИТОГО	за 2020 г.	5300	10'229	0	0	(1'619)	0	0	0	8'610	0	
	за 2019 г.	5310	0	0	20'645	(10'416)	0	0	0	10'229	0	

3.2. Иное использование финансовых вложений

Наименование показателя	Код	На 31.12.2020 г.		На 31.12.2019 г.		На 31.12.2018 г.	
		1	2	3	4	5	6
Финансовые вложения, находящиеся в залоге, - всего	5320	0		0	0	0	0
Финансовые вложения, переданные третьим лицам (кроме продажи), - всего	5325	0		0	0	0	0
Иное использование финансовых вложений	5329	0		0	0	0	0

4. Запасы

4.1. Наличие и движение запасов

Наименование показателя	Период	Код	На начало года			Изменения за период					На конец периода	
			себе-стоимость	величина резерва под снижение стоимости	поступления и затраты	выбыло		убытков от снижения стоимости	себе-стоимость	величина резерва под снижение стоимости		
						себестоимость	резерв под снижение стоимости					
1	2	3	4	5	6	7	8	9	10	11		
Запасы - всего	за 2020 г.	5400	2'766'353	(0)	218'963'952	(218'528'415)	0	0	3'201'890	(0)		
	за 2019 г.	5420	2'967'113	(0)	1'797'751'84	(1'797'975'944)	0	0	2'766'353	(0)		
в том числе: сырье, материалы и другие аналогичные ценности	за 2020 г.	5401	1'662'304	(0)	39'086'558	(38'608'960)	0	0	2'139'902	(0)		
	за 2019 г.	5421	1'945'665	(0)	40'530'370	(40'813'731)	0	0	1'662'304	(0)		
животные на выращивании и откорме	за 2020 г.	5402	359'280	(0)	14'002'923	(13'977'433)	0	0	384'770	(0)		
	за 2019 г.	5422	379'930	(0)	12'781'701	(12'802'351)	0	0	359'280	(0)		
затраты в незавершенном производстве	за 2020 г.	5403	496'320	(0)	124'907'545	(124'806'229)	0	0	597'636	(0)		
	за 2019 г.	5423	409'443	(0)	101'583'484	(101'496'607)	0	0	496'320	(0)		
готовая продукция и товары для перепродажи	за 2020 г.	5404	156'835	(0)	40'538'552	(40'633'775)	0	0	61'612	(0)		
	за 2019 г.	5424	123'957	(0)	24'214'709	(24'181'831)	0	0	156'835	(0)		
товары отгруженные	за 2020 г.	5405	69'766	(0)	398'632	(468'398)	0	0	0	(0)		
	за 2019 г.	5425	63'399	(0)	631'066	(624'699)	0	0	69'766	(0)		
расходы будущих периодов	за 2020 г.	5406	21'848	(0)	29'742	(33'620)	0	0	17'970	(0)		
	за 2019 г.	5426	44'719	(0)	33'854	(56'725)	0	0	21'848	(0)		
прочие запасы и затраты	за 2020 г.	5407	0	(0)	0	(0)	0	0	0	(0)		
	за 2019 г.	5427	0	(0)	0	(0)	0	0	0	(0)		

4.2. Запасы в залоге

Наименование показателя	Код	На 31.12.2020 г.		На 31.12.2019 г.		На 31.12.2018 г.	
		1	2	3	4	5	6
Запасы, не оплаченные на отчетную дату, - Всего	5440	0		0		0	
Запасы, находящиеся в залоге по договору, - Всего	5445	0		0		0	

5. Дебиторская и кредиторская задолженность

5.1. Наличие и движение дебиторской задолженности

Наименование показателя	Период	Код	На начало года		Изменения за период						На конец периода		
			учтенная по условиям договора	величина резерва по сомнительным долгам	поступление			выбыло			перевод из долго-срочно задолженности	учтенная по условиям договора	величина резерва по сомнительным долгам
					в результате хозяйственных операций (сумма долга по сделке операции)****	причитающиеся проценты, штрафы и иные начисления****	погашение	на финансовый результат****	списание на финансовый результат****	восстановление резерва			
7	2	3	4	5	6	7	8	9	10	11	12	13	
Долгосрочная дебиторская задолженность - всего	за 2020 г. за 2019 г.	5501 5521	0 0	(0) (0)	0 0	0 0	(0) (0)	(0) (0)	0 0	(0) (0)	0 0	(0) (0)	
В том числе: расчеты с покупателями и заказчиками	за 2020 г. за 2019 г.	5502 5522	0 0	(0) (0)	0 0	0 0	(0) (0)	(0) (0)	0 0	(0) (0)	0 0	(0) (0)	
авансы выданные	за 2020 г. за 2018 г.	5503 5523	0 0	(0) (0)	0 0	0 0	(0) (0)	(0) (0)	0 0	(0) (0)	0 0	(0) (0)	
прочие	за 2020 г. за 2019 г.	5504 5524	0 0	(0) (0)	0 0	0 0	(0) (0)	(0) (0)	0 0	(0) (0)	0 0	(0) (0)	
Краткосрочная дебиторская задолженность - всего	за 2020 г. за 2019 г.	5510 5530	6'327'834 2'890'124	(0) (0)	22'889'518 20'799'940	0 0	(21'687'360) (19'749'267)	(0) (0)	0 0	(0) (0)	7'529'992 6'327'834	(0) (0)	
В том числе: расчеты с покупателями и заказчиками	за 2020 г. за 2019 г.	5511 5531	5'836'891 3'541'512	(0) (0)	18'496'800 18'725'997	0 0	(17'376'235) (16'430'618)	(0) (0)	0 0	(0) (0)	6'957'456 5'836'891	(0) (0)	
авансы выданные	за 2020 г. за 2019 г.	5512 5532	151'515 321'322	(0) (0)	1'423'418 798'347	0 0	(1'103'378) (968'154)	(0) (0)	0 0	(0) (0)	471'555 151'515	(0) (0)	
прочие	за 2020 г. за 2019 г.	5513 5533	339'428 77'963	(0) (0)	2'969'300 3'278'337	0 0	(3'207'747) (3'016'872)	(0) (0)	0 0	(0) (0)	100'981 339'428	(0) (0)	
Итого	за 2020 г. за 2019 г.	5500 5520	6'327'834 2'890'124	(0) (0)	22'889'518 20'799'940	0 0	(21'687'360) (19'749'267)	(0) (0)	0 0	(0) (0)	7'529'992 6'327'834	(0) (0)	

5.2. Просроченная дебиторская задолженность

Наименование показателя	На 31.12.2020 г.		На 31.12.2019 г.		На 31.12.2018 г.		
	Код	учтенная по условиям договора	балансовая стоимость	учтенная по условиям договора	балансовая стоимость	учтенная по условиям договора	балансовая стоимость
	2	3	4	5	6	7	8
Всего		0	0	0	0	0	0
в том числе:							
долгосрочная	5541	0	0	0	0	0	0
краткосрочная	5542	0	0	0	0	0	0

5.3. Наличие и движение кредиторской задолженности

Наименование показателя	Период	Код	Остаток на начало года	Изменения за период				Остаток на конец периода		
				поступление		выбыло				
				в результате хозяйственных операций (сумма долга по сделке, операции)*****	причитающиеся проценты, штрафы и иные начисления*****	погашение	списание на финансовый результат*****		перевод из долгосрочную задолженность	
1	2	3	4	5	6	7	8	9	10	
Долгосрочная кредиторская задолженность - всего	за 2020 г.	5551	3'032'414	2'662'356	613'782	(743'873)	(0)	(2'425'392)	(2'425'392)	3'139'287
в том числе:	за 2019 г.	5571	7'402'296	0	1'760'008	(1'307'264)	(2'543)	(4'820'083)	(4'820'083)	3'032'414
	за 2020 г.	5552	2'930'313	2'662'356	613'782	(742'617)	(0)	(2'425'392)	(2'425'392)	3'038'442
кредиты	за 2019 г.	5572	7'297'652	0	1'760'008	(1'307'264)	(0)	(4'820'083)	(4'820'083)	2'930'313
	за 2020 г.	5553	0	0	0	(0)	(0)	(0)	(0)	0
займы	за 2019 г.	5573	0	0	0	(0)	(0)	(0)	(0)	0
	за 2020 г.	5554	102'101	0	0	(1'256)	(0)	(0)	(0)	100'845
прочие	за 2019 г.	5574	104'644	0	0	(0)	(2'543)	(0)	(0)	102'101
	за 2020 г.	5560	9'371'838	18'088'048	84'913	(20'581'863)	(0)	(2'425'392)	(2'425'392)	9'388'328
Краткосрочная кредиторская задолженность - всего	за 2019 г.	5580	7'484'913	16'970'637	85'563	(19'329'437)	(0)	(4'820'083)	(4'820'083)	9'371'838
	за 2020 г.	5561	2'387'999	10'355'927	0	(10'195'168)	(0)	(0)	(0)	2'548'758
в том числе:										
расчеты с поставщиками и заказчиками	за 2019 г.	5581	1'895'410	9'640'691	0	(9'148'102)	(0)	(0)	(0)	2'387'999

Наименование показателя	Период	Код	Остаток на начало года	Изменения за период				Остаток на конец периода		
				Поступление		Выбыло			перевод из долго- в краткосрочную задолженность	
				в результате хозяйственных операций (сумма долга по сделке, операции) ****	причитающиеся проценты, штрафы и иные начисления ****	погашение	списание на финансовый результат ****			
1	2	3	4	5	6	7	8	9	10	
авансы полученные	за 2020 г.	5582	110'850	741'693	0	(656'370)	(0)	0	0	196'173
	за 2019 г.	5582	59'674	795'790	0	(744'614)	(0)	0	0	110'850
расчеты по налогам и сборам	за 2020 г.	5583	5'399	334'314	0	(339'270)	(0)	0	0	443
	за 2019 г.	5583	14'094	150'591	0	(159'286)	(0)	0	0	5'399
кредиты	за 2020 г.	5584	6'720'083	1'200'000	84'913	(6'804'996)	(0)	2'425'392	0	3'625'392
	за 2019 г.	5584	5'101'411	1'900'000	28'200	(5'129'611)	(0)	4'820'083	0	6'720'083
займы	за 2020 г.	5585	0	0	0	(0)	(0)	0	0	0
	за 2019 г.	5585	0	0	0	(0)	(0)	0	0	0
прочие	за 2020 г.	5586	147'507	5'456'114	0	(2'586'059)	(0)	0	0	3'017'562
	за 2019 г.	5586	414'324	1'304'846	0	(1'536'787)	(0)	0	0	147'507
Итого	за 2020 г.	5580	12'404'252	20'750'404	698'695	(21'325'736)	(0)	x	x	12'527'615
	за 2019 г.	5570	14'887'209	16'970'637	1'845'571	(20'636'701)	(0)	x	x	12'404'252

5.4. Просроченная кредиторская задолженность

Наименование показателя	Код	На 31.12.2020 г.		На 31.12.2019 г.		На 31.12.2018 г.	
		1	2	3	4	5	6
Всего	5590	0	0	0	0	0	0
в том числе: долгосрочная	5591	0	0	0	0	0	0
из нее: по кредитам	5592	0	0	0	0	0	0
займам	5593	0	0	0	0	0	0
в том числе: краткосрочная	5594	0	0	0	0	0	0
из нее: по кредитам	5595	0	0	0	0	0	0
займам	5596	0	0	0	0	0	0

6. Расходы по обычным видам деятельности (по элементам затрат)

Наименование показателя	Код	За 2020г.		За 2019 г.	
		3	4	3	4
Материальные затраты	5610	8'436'126		8'543'858	
Затраты на оплату труда	5620	1'274'648		1'171'289	
Отчисления на социальные нужды	5630	316'903		345'960	
Амортизация	5640	2'717'039		0	
Прочие затраты	5650	947'074		78'591	
Итого по элементам затрат	5660	13'691'790		10'139'698	
Изменение остатков (прирост -, уменьшение [+]): незавершенного производства, готовой продукции	5670	69'765		-56'357	
Итого расходы по обычным видам деятельности	5600	13'761'555		10'083'341	

7. Резервы под условные обязательства

Наименование показателя	Код	Остаток на начало года	Начислено	Использовано	Восстановлено	Остаток на конец периода
Резервы под условные обязательства - всего	5700	0	0	()	()	0

8. Обеспечения обязательств

Наименование показателя	Код	На 31.12.2020 г.		На 31.12.2019 г.		На 31.12.2018 г.	
		3	4	3	4	3	4
Полученные - всего	5800	16'786'918		57'051'797		44'794'922	
в том числе: векселя	5801	0		0		0	
Имущество, находящееся в залоге	5810	12'564'546		13'029'377		13'029'377	
в том числе: объекты основных средств	5811	12'564'546		13'029'377		13'029'377	
ценные бумаги и иные финансовые вложения	5812	0		0		0	
прочее	5813	0		0		0	
Выданные - всего	5820	97'129'316		48'733'651		36'818'761	
в том числе: векселя	5821	0		0		0	
Имущество, переданное в залог	5830	0		0		0	
в том числе: объекты основных средств	5831	0		0		0	
ценные бумаги и иные финансовые вложения	5832	0		0		0	
прочее	5833	0		0		0	

9. Государственная помощь

Наименование показателя	Код	За 2020 г.		За 2019 г.		
		3	4	5	6	
Получено бюджетных средств - всего	5900		337'007		731'533	
в том числе:						
из федерального бюджета	5901					
из бюджета субъекта Российской Федерации	5902					
из местных бюджетов	5903					
Наименование показателя	Код	Период	На начало года	Получено за год	Возвращено за год	На конец года
	3	2	4	5	6	7
Бюджетные кредиты - всего		2020 г.	0	0	(0)	0
	5910	2019 г.	0	0	(0)	0
в том числе:		за 2020 г.	0	0	(0)	0
из федерального бюджета	5911	за 2019 г.	0	0	(0)	0
из бюджета субъекта Российской Федерации	5912	за 2020 г.	0	0	(0)	0
	5922	за 2019 г.	0	0	(0)	0
из местных бюджетов	5913	за 2020 г.	0	0	(0)	0
	5923	за 2019 г.	0	0	(0)	0
Наименование показателя	Код	Период	Получено из бюджета	Получено из внебюджетных фондов		
	3	2	4	5		
Расходы по обычным видам деятельности - всего		за 2020 г.	0	0		
	5930	за 2019 г.	0	0		
в том числе:		за 2020 г.	0	0		
на растениеводство	5931	за 2019 г.	0	0		
на животноводство	5936	за 2020 г.	0	0		
	5932	за 2019 г.	0	0		
на прочие цели	5937	за 2020 г.	0	0		
	5933	за 2019 г.	0	0		
Капитальные вложения во внеоборотные активы - всего	5938	за 2020 г.	0	0		
	5940	за 2019 г.	0	0		
в том числе:		за 2020 г.	0	0		
мелиоративные мероприятия	5941	за 2019 г.	0	0		
закладка и выращивание многолетних насаждений	5951	за 2020 г.	0	0		
	5942	за 2019 г.	0	0		
закупка сельхозтехники	5952	за 2020 г.	0	0		
	5943	за 2019 г.	0	0		
	5953	за 2020 г.	0	0		

Наименование показателя	Период	Код	Получено из бюджета		Получено из внебюджетных фондов	
			4	5	4	5
строительство объектов социальной сферы	за 2020 г.	5944	0	0	0	0
	за 2019 г.	5954	0	0	0	0
	за 2020 г.	5945	0	0	0	0
	за 2019 г.	5955	0	0	0	0
Компенсация убытков по чрезвычайным ситуациям (стихийные бедствия, пожары)	за 2020 г.	5960	0	0	0	0
	за 2019 г.	5965	0	0	0	0

Примечания:

* В случае переоценки в графе "Первоначальная стоимость" приводится текущая рыночная стоимость или текущая (восстановительная) стоимость.

** Некоммерческая организация графы "Накопленная амортизация" и "Накопленная амортизация" именуется соответственно "Накопленный износ" и "Начисленный износ".

*** Накопленная корректировка определяется как:



разница между первоначальной и текущей рыночной стоимостью - по финансовым вложениям, по которым можно определить текущую рыночную стоимость;

начисленная в течение срока обращения разница между первоначальной стоимостью и номинальной стоимостью - по долговым ценным бумагам, по которым не определяется текущая рыночная стоимость;

величина резерва под обесценение финансовых вложений, созданного на предыдущую отчетную дату, - по финансовым вложениям, по которым не определяется текущая рыночная стоимость.

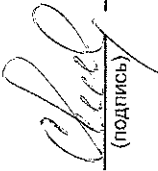
**** Данные раскрываются за минусом дебиторской задолженности, поступившей и погашенной (списанной) в одном отчетном периоде.

***** Данные раскрываются за минусом кредиторской задолженности, поступившей и погашенной (списанной) в одном отчетном периоде.

Руководитель  (подпись)  (расшифровка подписи)

" 18 " января

Главный бухгалтер

 (подпись)

Свириденко Наталья Федоровна
(расшифровка подписи)