

# Пояснительная записка к бухгалтерской отчетности

## 1. Сведения об организации

Наименование юридического лица:

ОБЩЕСТВО С ОГРАНИЧЕННОЙ ОТВЕТСТВЕННОСТЬЮ "КРЕТ"

Идентификационный номер налогоплательщика (ИНН): 2801206462

Код причины постановки на учет (КПП): 280101001

Основным видом деятельности, который является преобладающим и имеет приоритетное значение для организации, является торговля розничная преимущественно пищевыми продуктами, включая напитки, и табачными изделиями в неспециализированных магазинах (ОКВЭД 47.11).

## 2. Анализ финансового положения ОБЩЕСТВО С ОГРАНИЧЕННОЙ ОТВЕТСТВЕННОСТЬЮ "КРЕТ"

### 2.1. Структура имущества и источники его формирования

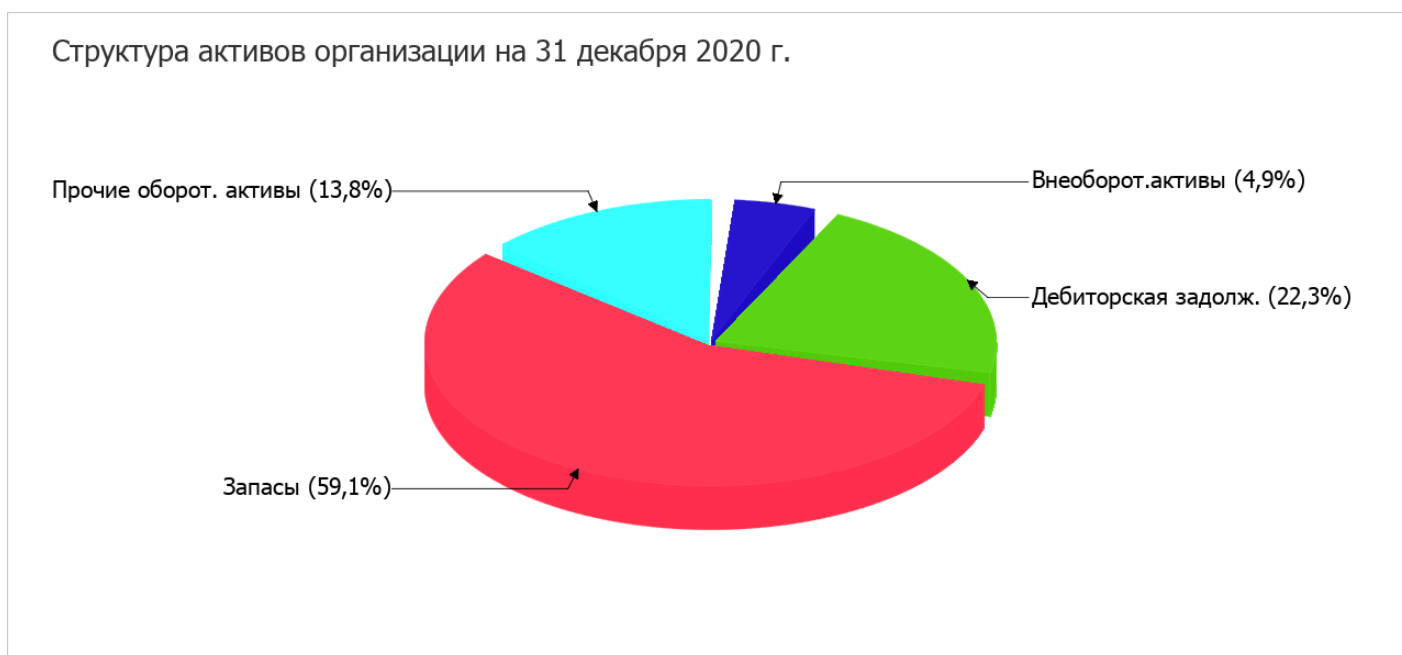
Показатель	Значение показателя				Изменение за анализируемый период	
	в тыс. руб.		в % к валюте баланса		тыс. руб. (гр.3- гр.2)	± % ((гр.3- гр.2) : гр.2)
	31.12.2019	31.12.2020	на начало анализируемого периода (31.12.2019)	на конец анализируемого периода (31.12.2020)		
<b>Актив</b>						
1. Внеоборотные активы	6 536	9 665	3,5	4,9	+3 129	+47,9
в том числе: основные средства	5 831	8 960	3,1	4,5	+3 129	+53,7
нематериальные активы	–	–	–	–	–	–
2. Оборотные, всего	182 280	189 523	96,5	95,1	+7 243	+4
в том числе: запасы	134 419	117 698	71,2	59,1	-16 721	-12,4
дебиторская задолженность	21 280	44 340	11,3	22,3	+23 060	+108,4
денежные средства и краткосрочные финансовые вложения	18 600	20 190	9,9	10,1	+1 590	+8,5
<b>Пассив</b>						
1. Собственный капитал	22 764	27 099	12,1	13,6	+4 335	+19
2. Долгосрочные обязательства, всего	504	756	0,3	0,4	+252	+50
в том числе: заемные средства	–	–	–	–	–	–

Показатель	Значение показателя				Изменение за анализируемый период	
	в тыс. руб.		в % к валюте баланса		тыс. руб. (гр.3- гр.2)	± % ((гр.3- гр.2) : гр.2)
	31.12.2019	31.12.2020	на начало анализируемого периода (31.12.2019)	на конец анализируемого периода (31.12.2020)		
3. Краткосрочные обязательства*, всего	165 548	171 333	87,7	86	+5 785	+3,5
в том числе: заемные средства	15 861	40 559	8,4	20,4	+24 698	+155,7
Валюта баланса	188 816	199 188	100	100	+10 372	+5,5

\* Без доходов будущих периодов, возникших в связи с безвозмездным получением имущества и государственной помощи, включенных в собственный капитал.

Активы на 31.12.2020 характеризуются большой долей (95,1%) текущих активов и малым процентом внеоборотных средств. Активы организации за весь период несколько увеличились (на 5,5%). Учитывая увеличение активов, необходимо отметить, что собственный капитал увеличился еще в большей степени – на 19%. опережающее увеличение собственного капитала относительно общего изменения активов является положительным показателем.

На диаграмме ниже представлена структура активов организации в разрезе основных групп:



Рост величины активов организации связан с ростом следующих позиций актива бухгалтерского баланса (в скобках указана доля изменения статьи в общей сумме всех положительно изменившихся статей):

- дебиторская задолженность – 23 060 тыс. руб. (83%)
- основные средства – 3 129 тыс. руб. (11,3%)
- денежные средства и денежные эквиваленты – 1 590 тыс. руб. (5,7%)

Одновременно, в пассиве баланса наибольший прирост наблюдается по строкам:

- краткосрочные заемные средства – 24 698 тыс. руб. (84,3%)
- нераспределенная прибыль (непокрытый убыток) – 4 335 тыс. руб. (14,8%)

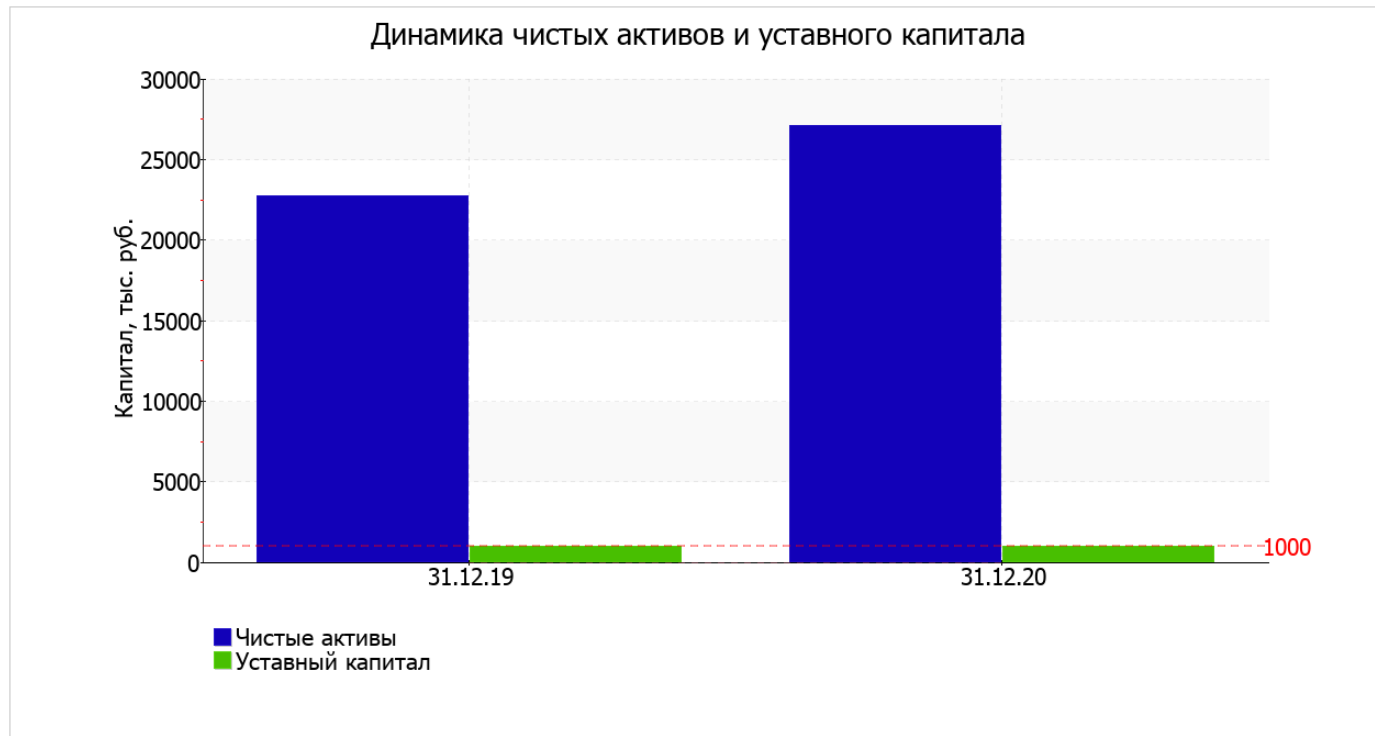
Среди отрицательно изменившихся статей баланса можно выделить "запасы" в активе и "кредиторская задолженность" в пассиве (-16 721 тыс. руб. и -18 913 тыс. руб. соответственно).

за год наблюдалось ощутимое повышение собственного капитала на 4 335,0 тыс. руб., или на 19% – до 27 099,0 тыс. руб.

## 2.2. Чистые активы организации

Показатель	Значение показателя				Изменение	
	в тыс. руб.		в % к валюте баланса		тыс. руб. (гр.3- гр.2)	± % ((гр.3- гр.2) : гр.2)
	31.12.2019	31.12.2020	на начало анализируемого периода (31.12.2019)	на конец анализируемого периода (31.12.2020)		
1. Чистые активы	22 764	27 099	12,1	13,6	+4 335	+19
2. Уставный капитал	1 000	1 000	0,5	0,5	–	–
3. Превышение чистых активов над уставным капиталом (стр.1-стр.2)	21 764	26 099	11,5	13,1	+4 335	+19,9

Чистые активы организации на 31.12.2020 намного (в 27,1 раза) превышают уставный капитал. Данное соотношение положительно характеризует финансовое положение, полностью удовлетворяя требованиям нормативных актов к величине чистых активов организации. Более того необходимо отметить увеличение чистых активов на 19% в течение анализируемого периода. Превышение чистых активов над уставным капиталом и в то же время их увеличение за период говорит о хорошем финансовом положении организации по данному признаку. Ниже на графике представлено изменение чистых активов и уставного капитала.



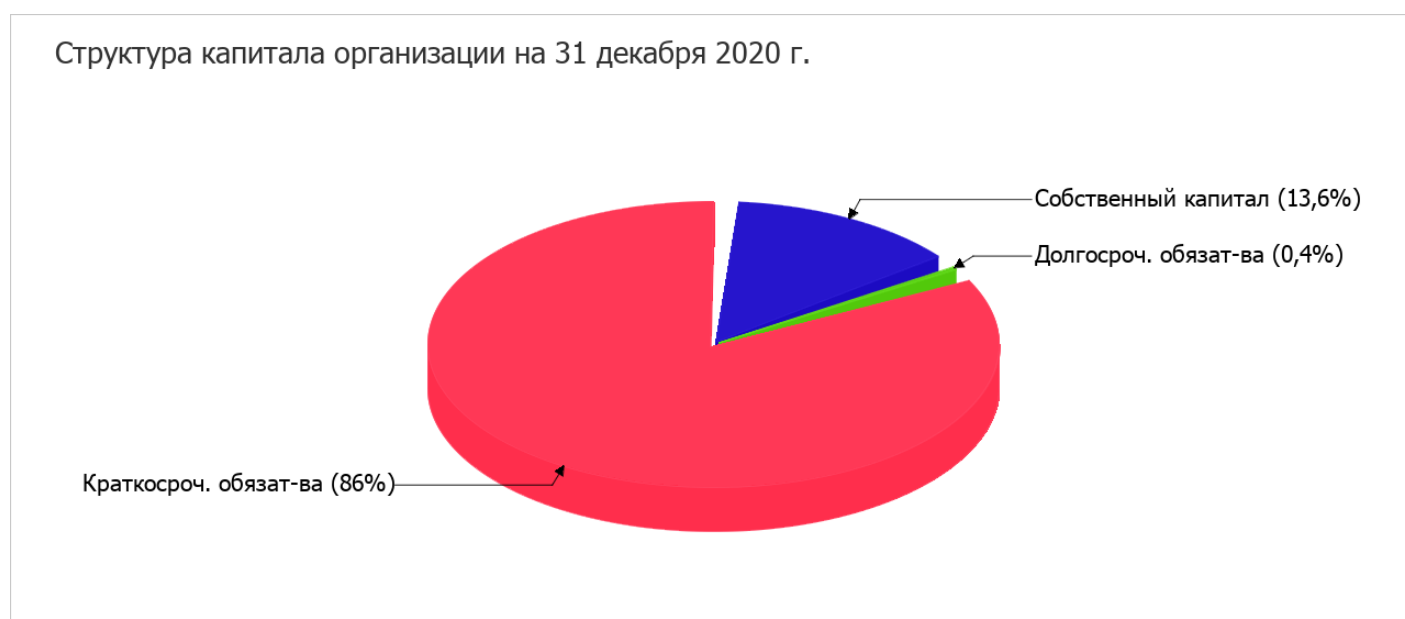
## 2.3. Анализ финансовой устойчивости организации

### 2.3.1. Основные показатели финансовой устойчивости организации

Показатель	Значение показателя		Изменение показателя (гр.3-гр.2)	Описание показателя и его нормативное значение
	31.12.2019	31.12.2020		
Коэффициент автономии	0,12	0,14	+0,02	Отношение собственного капитала к общей сумме капитала. нормальное значение: 0,45 и более (оптимальное 0,55-0,7).
Коэффициент обеспеченности собственными оборотными средствами	0,09	0,09	-	Отношение собственных оборотных средств к оборотным активам. нормальное значение: 0,1 и более.
Коэффициент покрытия инвестиций	0,12	0,14	+0,02	Отношение собственного капитала и долгосрочных обязательств к общей сумме капитала. нормальное значение для данной отрасли: 0,7 и более.
Коэффициент маневренности собственного капитала	0,71	0,64	-0,07	Отношение собственных оборотных средств к источникам собственных средств. нормальное значение для данной отрасли: 0,2 и более.
Коэффициент обеспеченности запасов	0,12	0,15	+0,03	Отношение собственных оборотных средств к стоимости запасов. нормальное значение: не менее 0,5.
Коэффициент краткосрочной задолженности	1	1	-	Отношение краткосрочной задолженности к общей сумме задолженности.

Коэффициент автономии организации на 31 декабря 2020 г. составил **0,14**. Данный коэффициент характеризует степень зависимости организации от заемного капитала. Полученное здесь значение свидетельствует о ее значительной зависимости от кредиторов по причине недостатка собственного капитала. коэффициент автономии в течение анализируемого периода ощутимо вырос (на **0,02**).

Структура капитала организации представлена ниже на диаграмме:



на последний день анализируемого периода коэффициент обеспеченности собственными оборотными средствами равнялся **0,09**. в течение анализируемого периода отмечен незначительный рост коэффициента обеспеченности собственными оборотными средствами (увеличение менее чем на **0,01**). на 31 декабря 2020 г. значение коэффициента не соответствует нормативному значению.

в течение анализируемого периода коэффициент покрытия инвестиций заметно вырос до **0,14** (т.е. на **0,02**). Значение коэффициента на 31 декабря 2020 г. значительно ниже нормы (доля собственного капитала и долгосрочных обязательств в общей сумме капитала организации составляет **14%**).

коэффициент обеспеченности материальных запасов на последний день анализируемого периода (31.12.2020) равнялся **0,15**. за год имело место существенное повышение коэффициента обеспеченности материальных запасов (**+0,03**). на 31 декабря 2020 г. значение коэффициента обеспеченности материальных запасов можно охарактеризовать как неудовлетворительное.

По коэффициенту краткосрочной задолженности видно, что величина краткосрочной кредиторской задолженности организации значительно превосходит величину долгосрочной задолженности (99,6% и 0,4% соответственно). При этом за год доля долгосрочной задолженности фактически не изменилась.

## 2.4. Ликвидность

Показатель ликвидности	Значение показателя		Изменение показателя (гр.3 - гр.2)	Расчет, рекомендованное значение
	31.12.2019	31.12.2020		
1. Коэффициент текущей (общей) ликвидности	<b>1,1</b>	<b>1,11</b>	<b>+0,01</b>	Отношение текущих активов к краткосрочным обязательствам. нормальное значение: не менее 2.
2. Коэффициент быстрой (промежуточной) ликвидности	<b>0,24</b>	<b>0,38</b>	<b>+0,14</b>	Отношение ликвидных активов к краткосрочным обязательствам. нормальное значение для данной отрасли: 0,8 и более.
3. Коэффициент абсолютной ликвидности	<b>0,11</b>	<b>0,12</b>	<b>+0,01</b>	Отношение высоколиквидных активов к краткосрочным обязательствам. нормальное значение: 0,2 и более.

[На конец периода] коэффициент текущей (общей) ликвидности не укладывается в норму (**1,11** против нормативного значения 2). При этом следует отметить, что за весь рассматриваемый период коэффициент вырос на **0,01**.

Для коэффициента быстрой ликвидности нормативным значением является 0,8. В данном случае его значение составило **0,38**. Это означает, что у ОБЩЕСТВО С ОГРАНИЧЕННОЙ ОТВЕТСТВЕННОСТЬЮ "КРЕТ" недостаточно активов, которые можно в сжатые сроки перевести в денежные средства, чтобы погасить краткосрочную кредиторскую задолженность.

Коэффициент абсолютной ликвидности, как и два другие, имеет значение ниже нормы (**0,12**). При этом с начала периода коэффициент абсолютной ликвидности практически не изменился.

## 3. Анализ эффективности деятельности организации

### 3.1. Обзор результатов деятельности

Ниже в таблице приведены основные финансовые результаты деятельности ОБЩЕСТВО С ОГРАНИЧЕННОЙ ОТВЕТСТВЕННОСТЬЮ "КРЕТ" за год и аналогичный период прошлого года.

Как видно из "Отчета о финансовых результатах", в течение анализируемого периода организация получила прибыль от продаж в размере **36 501** тыс. руб., что составило 2,7% от выручки. По сравнению с аналогичным периодом прошлого года прибыль от продаж снизилась на **27 599** тыс. руб., или на **43,1%**.

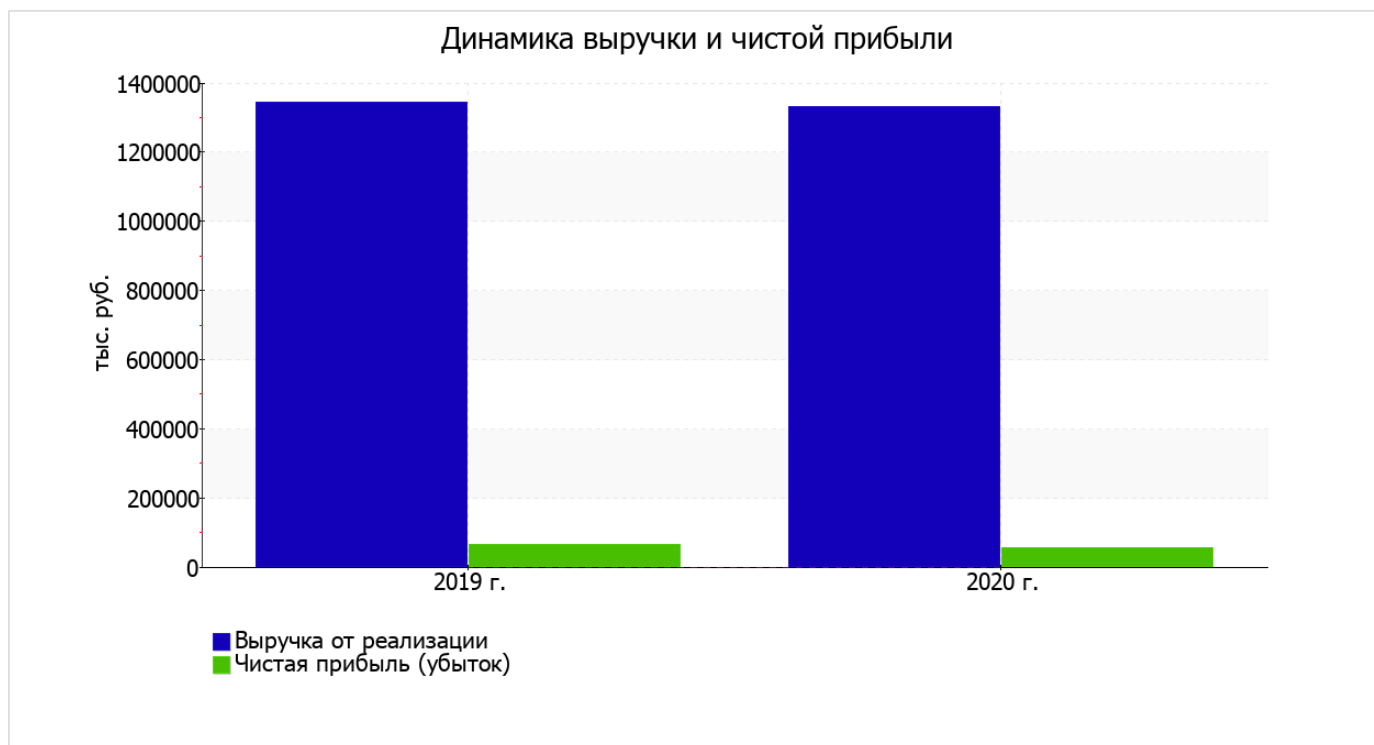
По сравнению с прошлым периодом в текущем наблюдалось уменьшение выручки от продаж на **12 702** тыс. руб. при одновременном росте на **14 897** тыс. руб. расходов по обычным видам деятельности.

Обратив внимание на строку 2220 формы №2 можно отметить, что организация как и в прошлом году не использовала возможность учитывать общехозяйственные расходы в качестве условно-постоянных, включая их ежемесячно в себестоимость производимой продукции (выполняемых работ, оказываемых услуг). Это и обусловило отсутствие показателя "Управленческие расходы" за отчетный период в форме №2.

прибыль от прочих операций за весь анализируемый период составила **15 754** тыс. руб., что на 2 434 тыс. руб. (13,4%) меньше, чем прибыль за аналогичный период прошлого года. При этом величина прибыли от прочих операций составляет 43,2% от абсолютной величины прибыли от продаж за анализируемый период.

Показатель	Значение показателя, тыс. руб.		Изменение показателя		Средне-годовая величина, тыс. руб.
	2019 г.	2020 г.	тыс. руб. (гр.3 - гр.2)	± % ((3-2) : 2)	
1. Выручка	1 345 541	1 332 839	-12 702	-0,9	1 339 190
2. Расходы по обычным видам деятельности	1 281 441	1 296 338	+14 897	+1,2	1 288 890
3. Прибыль (убыток) от продаж (1-2)	64 100	36 501	-27 599	-43,1	50 301
4. Прочие доходы и расходы, кроме процентов к уплате	19 384	18 268	-1 116	-5,8	18 826
5. ЕВІТ (прибыль до уплаты процентов и налогов) (3+4)	83 484	54 769	-28 715	-34,4	69 127
6. Проценты к уплате	1 196	2 514	+1 318	+110,2	1 855
7. Налог на прибыль, изменение налоговых активов и прочее	-16 737	2 080	+18 817	↑	-7 329
8. Чистая прибыль (убыток) (5-6+7)	65 551	54 335	-11 216	-17,1	59 943
Справочно: Совокупный финансовый результат периода	65 551	54 335	-11 216	-17,1	59 943
Изменение за период нераспределенной прибыли (непокрытого убытка) по данным бухгалтерского баланса (измен. стр. 1370)	x	4 335	x	x	x

Ниже на графике наглядно представлено изменение выручки и прибыли ОБЩЕСТВО С ОГРАНИЧЕННОЙ ОТВЕТСТВЕННОСТЬЮ "КРЕТ" в течение всего анализируемого периода.



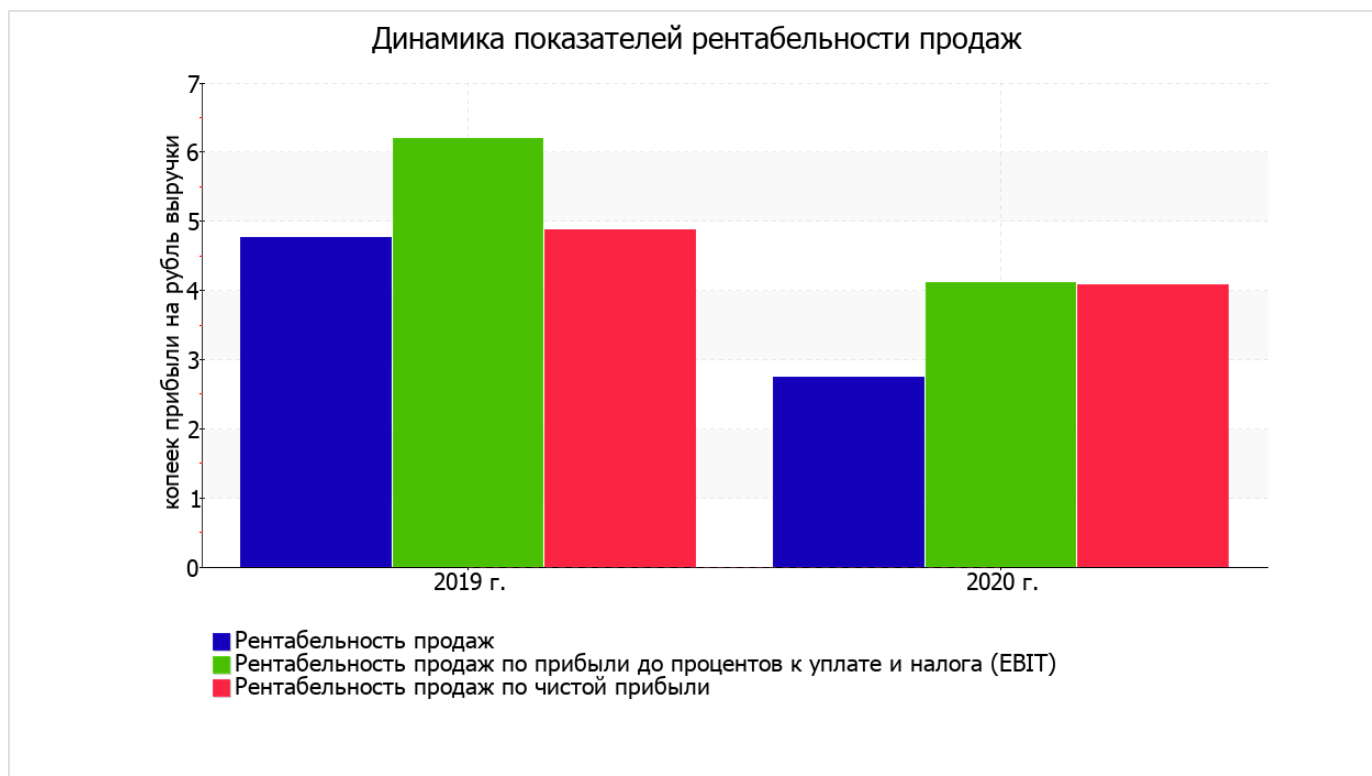
### 3.2. Анализ рентабельности

Показатели рентабельности	Значения показателя (в %, или в копейках с рубля)		Изменение показателя	
	2019 г.	2020 г.	коп., (гр.3 - гр.2)	± % ((3-2) : 2)
1. Рентабельность продаж (величина прибыли от продаж в каждом рубле выручки). нормальное значение: не менее 4%.	4,8	2,7	-2,1	-42,5
2. Рентабельность продаж по ЕВІТ (величина прибыли от продаж до уплаты процентов и налогов в каждом рубле выручки).	6,2	4,1	-2,1	-33,8
3. Рентабельность продаж по чистой прибыли (величина чистой прибыли в каждом рубле выручки). нормальное значение для данной отрасли: не менее 3%.	4,9	4,1	-0,8	-16,3

[За последний период] организация получила прибыль как от продаж, так и в целом от финансово-хозяйственной деятельности, что и обусловило положительные значения всех трех представленных в таблице показателей рентабельности.

[За последний период] организация по обычным видам деятельности получила прибыль в размере 2,7 копеек с каждого рубля выручки от реализации. Тем не менее, имеет место отрицательная динамика рентабельности продаж по сравнению с данным показателем за аналогичный период прошлого года (-2,1 коп.).

Показатель рентабельности, рассчитанный как отношение прибыли до процентов к уплате и налогообложения (ЕВІТ) к выручке организации, за последний год составил 4,1%. То есть в каждом рубле выручки ОБЩЕСТВО С ОГРАНИЧЕННОЙ ОТВЕТСТВЕННОСТЬЮ "КРЕТ" содержалось 4,1 коп. прибыли до налогообложения и процентов к уплате.



В следующей таблице представлена рентабельность использования вложенного в предпринимательскую деятельность капитала.

Показатель рентабельности	Значение показателя, %	Расчет показателя
	2020 г.	
Рентабельность собственного капитала (ROE)	217,3	Отношение чистой прибыли к средней величине собственного капитала. нормальное значение: не менее 18%.
Рентабельность активов (ROA)	27,9	Отношение чистой прибыли к средней стоимости активов. нормальное значение для данной отрасли: не менее 9%.
Прибыль на задействованный капитал (ROCE)	213,7	Отношение прибыли до уплаты процентов и налогов (ЕБИТ) к собственному капиталу и долгосрочным обязательствам.

[За последний период] каждый рубль собственного капитала организации принес чистую прибыль в размере **2,173** руб.

значение рентабельности активов за последний год (**27,9%**) можно характеризовать как вполне соответствующее нормальному.

### 3.3. Деловая активность (оборачиваемость активов и обязательств)

В следующей таблице рассчитаны показатели оборачиваемости ряда активов, характеризующие скорость возврата авансированных на осуществление предпринимательской деятельности денежных средств, а также показатель оборачиваемости кредиторской задолженности при расчетах с поставщиками и подрядчиками.

Показатель оборачиваемости	Значение в днях	Коэфф. 2020 г.
	2020 г.	
Оборачиваемость оборотных средств (отношение средней величины оборотных активов к среднедневной выручке*; нормальное значение для данной отрасли: 86 и менее дн.)	51	7,2
Оборачиваемость запасов (отношение средней стоимости запасов к среднедневной себестоимости проданных товаров; нормальное значение для данной отрасли: не более 45 дн.)	36	10,3
Оборачиваемость дебиторской задолженности (отношение средней величины дебиторской задолженности к среднедневной выручке; нормальное значение для данной отрасли: 11 и менее дн.)	9	40,5
Оборачиваемость кредиторской задолженности (отношение средней величины кредиторской задолженности к среднедневной выручке)	39	9,5
Оборачиваемость активов (отношение средней стоимости активов к среднедневной выручке; нормальное значение для данной отрасли: 104 и менее дн.)	53	6,9
Оборачиваемость собственного капитала (отношение средней величины собственного капитала к среднедневной выручке)	7	53,3

\* Приведен расчет показателя в днях. Значение коэффициента равно отношению 365 к значению показателя в днях.

Оборачиваемость активов за весь анализируемый период показывает, что общество получает выручку, равную сумме всех имеющихся активов за 53 календарных дня. При этом требуется 36 дней, чтобы расходы организации по обычным видам деятельности составили величину среднегодового остатка материально-производственных запасов.

## 4. Выводы по результатам анализа

Ниже по качественному признаку обобщены важнейшие показатели финансового положения и результаты деятельности ОБЩЕСТВО С ОГРАНИЧЕННОЙ ОТВЕТСТВЕННОСТЬЮ "КРЕТ" за весь анализируемый период.

Среди показателей, неудовлетворительно характеризующих финансовое положение и результаты деятельности организации, можно выделить следующие:

- низкая величина собственного капитала относительно общей величины активов (14%);
- коэффициент обеспеченности собственными оборотными средствами имеет неудовлетворительное значение (0,09);
- ниже нормального значение коэффициент текущей (общей) ликвидности;
- коэффициент абсолютной ликвидности ниже нормального значение;
- значительная отрицательная динамика рентабельности продаж (-2,1 процентных пункта от рентабельности за такой же период прошлого года равной 4,8%);
- значительное падение прибыли до процентов к уплате и налогообложения (ЕБИТ) на рубль выручки организации (-2,1 коп. от аналогичного показателя рентабельности за аналогичный период года, предшествующего отчётному).

Показатели финансового положения и результатов деятельности организации, имеющие исключительно хорошие значения:

- чистые активы превышают уставный капитал, к тому же они увеличились за анализируемый период;
- значительная, по сравнению с общей стоимостью активов организации прибыль (27,9% за последний год);
- положительное изменение собственного капитала относительно общего изменения активов организации.

Среди показателей финансового положения организации, имеющих критические значения, можно выделить такие:

- коэффициент быстрой (промежуточной) ликвидности существенно ниже нормативного значения;
- коэффициент покрытия инвестиций значительно ниже нормы (доля собственного капитала и долгосрочных обязательств в общей сумме капитала организации составляет 14% (нормальное значение для данной отрасли: не менее 70%);
- критическое финансовое положение по величине собственных оборотных средств.

В ходе анализа были получены следующие показатели финансового положения и результатов деятельности организации, имеющие нормальные или близкие к нормальным значения:

- не в полной мере соблюдается нормальное соотношение активов по степени ликвидности и обязательств по сроку погашения;
- за последний год получена прибыль от продаж (36 501 тыс. руб.), но наблюдалась ее отрицательная динамика по сравнению с аналогичным периодом прошлого года (-27 599 тыс. руб.).

Положительно характеризующим результаты деятельности организации показателем является следующий – прибыль от финансово-хозяйственной деятельности за 2020 год составила 54 335 тыс. руб.

Согласно полученным показателям финансовое положение ОБЩЕСТВО С ОГРАНИЧЕННОЙ ОТВЕТСТВЕННОСТЬЮ "КРЕТ" можно оценить как удовлетворительное – основные показатели укладываются в норматив или близки к нему. Финансовое состояние организации позволяет осуществлять эффективную финансово-хозяйственную деятельность, сохраняя возможность для привлечения необходимых кредитных ресурсов.