

**Пояснения к бухгалтерскому балансу  
и отчету о финансовых результатах (тыс. руб.)**

**1. Нематериальные активы и расходы на научно-исследовательские, опытно-конструкторские и технологические работы (НИОКР)**

**1.1. Наличие и движение нематериальных активов**

с.1

Наименование показателя	Код	Период	На начало года		Изменения за период						На конец периода			
			первоначальная стоимость	накопленная амортизация и убытки от обесценения	Поступило	Выбыло		начислено амортизации	Убыток от обесценения	Переоценка		первоначальная стоимость	накопленная амортизация и убытки от обесценения	
						первоначальная стоимость	накопленная амортизация и убытки от обесценения			Первоначальная стоимость	Накопленная амортизация			
Нематериальные активы - всего	5100	за 2020г.	-	-	-	-	-	-	-	-	-	-	-	-
	5110	за 2019г.	-	-	-	-	-	-	-	-	-	-	-	-
в том числе:														
	5101	за 2020г.	-	-	-	-	-	-	-	-	-	-	-	-
	5111	за 2019г.	-	-	-	-	-	-	-	-	-	-	-	-

**1.2. Первоначальная стоимость нематериальных активов, созданных самой организацией**

Наименование показателя	Код	На 31 декабря 2020 г.	На 31 декабря 2019 г.	На 31 декабря 2018 г.
Всего	5120	-	-	-
в том числе:	5121	-	-	-



### 1.5. Незаконченные и неоформленные НИОКР и незаконченные операции по приобретению нематериальных активов

Наименование показателя	Код	Период	На начало года	Изменения за период			На конец периода
				затраты за период	списано затрат как не давших положительного результата	принято к учету в качестве нематериальных активов или НИОКР	
Затраты по незаконченным исследованиям и разработкам - всего	5160	за 2020г.	-	-	-	-	-
	5170	за 2019г.	-	-	-	-	-
в том числе:	5161	за 2020г.	-	-	-	-	-
	5171	за 2019г.	-	-	-	-	-
незаконченные операции по приобретению нематериальных активов - всего	5180	за 2020г.	-	-	-	-	-
	5190	за 2019г.	-	-	-	-	-
в том числе:	5181	за 2020г.	-	-	-	-	-
	5191	за 2019г.	-	-	-	-	-



Руководитель

(подпись)

Христюк Елена  
Владимировна

(расшифровка подписи)

26 марта 2021 г.



**2.2. Незавершенные капитальные вложения**


Наименование показателя	Код	Период	На начало года	Изменения за период			На конец периода
				затраты за период	списано	принято к учету в качестве основных средств или увеличена стоимость	
Незавершенное строительство и незаконченные операции по приобретению, модернизации и т.п. основных средств - всего	5240	за 2020г.	-	-	-	-	-
	5250	за 2019г.	-	-	-	-	-
в том числе:	5241	за 2020г.	-	-	-	-	-
	5251	за 2019г.	-	-	-	-	-

**2.3. Изменение стоимости основных средств в результате достройки, дооборудования, реконструкции и частичной ликвидации**

Наименование показателя	Код	за 2020г.	за 2019г.
Увеличение стоимости объектов основных средств в результате достройки, дооборудования, реконструкции - всего	5260	-	-
в том числе:	5261	-	-
Уменьшение стоимости объектов основных средств в результате частичной ликвидации - всего:	5270	-	-
в том числе:	5271	-	-

## 2.4. Иное использование основных средств

Наименование показателя	Код	На 31 декабря 2020 г.	На 31 декабря 2019 г.	На 31 декабря 2018 г.
Переданные в аренду основные средства, числящиеся на балансе	5280	-	-	-
Переданные в аренду основные средства, числящиеся за балансом	5281	-	-	-
Полученные в аренду основные средства, числящиеся на балансе	5282	-	-	-
Полученные в аренду основные средства, числящиеся за балансом	5283	-	-	-
Объекты недвижимости, принятые в эксплуатацию и фактически используемые, находящиеся в процессе государственной регистрации	5284	-	-	-
Основные средства, переведенные на консервацию	5285	-	-	-
Иное использование основных средств (залог и др.)	5286	-	-	-
	5287	-	-	-



Руководитель

(подпись)

• Христюк Елена  
Владимировна


(расшифровка подписи)

26 марта 2021 г.



**3.2. Иное использование финансовых вложений**

Наименование показателя	Код	На 31 декабря 2020 г.	На 31 декабря 2019 г.	На 31 декабря 2018 г.
Финансовые вложения, находящиеся в залоге - всего	5320	-	-	-
в том числе:	5321	-	-	-
Финансовые вложения, переданные третьим лицам (кроме продажи) - всего	5325	-	-	-
в том числе:	5326	-	-	-
Иное использование финансовых вложений	5329	-	-	-



Руководитель

(подпись)

Христюк Елена  
Владимировна

(расшифровка подписи)

26 марта 2021 г.



## 4.2. Запасы в залоге

Наименование показателя	Код	На 31 декабря 2020 г.	На 31 декабря 2019 г.	На 31 декабря 2018 г.
Запасы, не оплаченные на отчетную дату - всего	5440	-	-	-
в том числе:				
	5441	-	-	-
Запасы, находящиеся в залоге по договору - всего	5445	-	-	-
в том числе:				
	5446	-	-	-



Руководитель

(подпись)

Христюк Елена  
Владимировна

(расшифровка подписи)

26 марта 2021 г.

**5. Дебиторская и кредиторская задолженность**  
**5.1. Наличие и движение дебиторской задолженности**

Наименование показателя	Код	Период	На начало года		Изменения за период									На конец периода	
			учтенная по условиям договора	величина резерва по сомнительным долгам	поступление		выбыло			перевод из долго- в краткосрочную задолженность	перевод из дебиторской в кредиторскую задолженность	перевод из кредиторской в дебиторскую задолженность	учтенная по условиям договора	величина резерва по сомнительным долгам	
					в результате хозяйственных операций (сумма долга по сделке, операции)	причитающиеся проценты, штрафы и иные начисления	погашение	списание на финансовый результат	восстановление резерва						
Долгосрочная дебиторская задолженность - всего	5501	за 2020г.	-	-	-	-	-	-	-	-	-	-	-	-	-
	5521	за 2019г.	-	-	-	-	-	-	-	-	-	-	-	-	-
в том числе:															
Расчеты с покупателями и заказчиками	5502	за 2020г.	-	-	-	-	-	-	-	-	-	-	-	-	-
	5522	за 2019г.	-	-	-	-	-	-	-	-	-	-	-	-	-
Авансы выданные	5503	за 2020г.	-	-	-	-	-	-	-	-	-	-	-	-	-
	5523	за 2019г.	-	-	-	-	-	-	-	-	-	-	-	-	-
Прочая	5504	за 2020г.	-	-	-	-	-	-	-	-	-	-	-	-	-
	5524	за 2019г.	-	-	-	-	-	-	-	-	-	-	-	-	-
	5505	за 2020г.	-	-	-	-	-	-	-	-	-	X	X	-	-
	5525	за 2019г.	-	-	-	-	-	-	-	-	-	X	X	-	-
Краткосрочная дебиторская задолженность - всего	5510	за 2020г.	75 360	-	10 462	-	(50 980)	-	-	-	-	-	-	34 842	-
	5530	за 2019г.	88 915	-	55 640	-	(69 194)	-	-	-	-	-	-	75 360	-
в том числе:															
Расчеты с покупателями и заказчиками	5511	за 2020г.	68 423	-	5 137	-	(45 051)	-	-	-	-	-	-	28 509	-
	5531	за 2019г.	73 950	-	49 315	-	(54 843)	-	-	-	-	-	-	68 423	-
Авансы выданные	5512	за 2020г.	909	-	258	-	(865)	-	-	-	-	-	-	302	-
	5532	за 2019г.	7 346	-	867	-	(7 304)	-	-	-	-	-	-	909	-
Прочая	5513	за 2020г.	6 028	-	5 067	-	(5 064)	-	-	-	-	-	-	6 031	-
	5533	за 2019г.	7 618	-	5 458	-	(7 048)	-	-	-	-	-	-	6 028	-
	5514	за 2020г.	-	-	-	-	-	-	-	-	-	X	X	-	-
	5534	за 2019г.	-	-	-	-	-	-	-	-	-	X	X	-	-
Итого	5500	за 2020г.	75 360	-	10 462	-	(50 980)	-	-	X	X	X	-	34 842	-
	5520	за 2019г.	88 915	-	55 640	-	(69 194)	-	-	X	X	X	-	75 360	-

## 5.2. Просроченная дебиторская задолженность

Наименование показателя	Код	На 31 декабря 2020 г.		На 31 декабря 2019 г.		На 31 декабря 2018 г.	
		учтенная по условиям договора	балансовая стоимость	учтенная по условиям договора	балансовая стоимость	учтенная по условиям договора	балансовая стоимость
Всего	5540	-	-	-	-	-	-
в том числе:							
расчеты с покупателями и заказчиками	5541	-	-	-	-	-	-
расчеты с поставщиками и заказчиками (в части авансовых платежей, предоплат)	5542	-	-	-	-	-	-
прочая	5543	-	-	-	-	-	-
	5544	-	-	-	-	-	-

## 5.3. Наличие и движение кредиторской задолженности

Наименование показателя	Код	Период	Остаток на начало года	Изменения за период						Остаток на конец периода	
				поступление		выбыло		перевод из долго- в краткосрочную задолженность	перевод из дебиторской в кредиторскую задолженность		перевод из кредиторской в дебиторскую задолженность
				в результате хозяйственных операций (сумма долга по сделке, операции)	причитающиеся проценты, штрафы и иные начисления	погашение	списание на финансовый результат				
Долгосрочная кредиторская задолженность - всего	5551 5571	за 2020г. за 2019г.	- -	- -	- -	- -	- -	- -	- -	- -	
в том числе:											
кредиты	5552 5572	за 2020г. за 2019г.	- -	- -	- -	- -	- -	- -	- -	- -	
займы	5553 5573	за 2020г. за 2019г.	- -	- -	- -	- -	- -	- -	- -	- -	
прочая	5554 5574	за 2020г. за 2019г.	- -	- -	- -	- -	- -	- -	- -	- -	
	5555 5575	за 2020г. за 2019г.	- -	- -	- -	- -	- -	X X	X X	- -	
Краткосрочная кредиторская задолженность - всего	5560 5580	за 2020г. за 2019г.	24 926 9 474	1 455 17 677	- -	(18 936) (2 224)	- -	- -	- -	7 445 24 926	
в том числе:											
расчеты с поставщиками и подрядчиками	5561 5581	за 2020г. за 2019г.	8 037 6 865	- 2 195	- -	(6 223) (1 023)	- -	- -	- -	1 814 8 037	
авансы полученные	5562 5582	за 2020г. за 2019г.	3 819 59	219 3 819	- -	- (59)	- -	- -	- -	4 037 3 819	
расчеты по налогам и взносам	5563 5583	за 2020г. за 2019г.	1 123 1 766	1 236 144	- -	(766) (785)	- -	- -	- -	1 593 1 123	
кредиты	5564 5584	за 2020г. за 2019г.	- -	- -	- -	- -	- -	- -	- -	- -	
займы	5565 5585	за 2020г. за 2019г.	- -	- -	- -	- -	- -	- -	- -	- -	
прочая	5566 5586	за 2020г. за 2019г.	11 946 784	- 11 519	- -	(11 946) (357)	- -	- -	- -	- 11 946	
	5567 5587	за 2020г. за 2019г.	- -	- -	- -	- -	- -	X X	X X	- -	
Итого	5550 5570	за 2020г. за 2019г.	24 926 9 474	1 455 17 677	- -	(18 936) (2 224)	- -	X X	X X	7 445 24 926	

#### 5.4. Просроченная кредиторская задолженность

Наименование показателя	Код	На 31 декабря 2020 г.	На 31 декабря 2019 г.	На 31 декабря 2018 г.
Всего	5590	-	-	-
в том числе:				
расчеты с поставщиками и подрядчиками	5591	-	-	-
расчеты с покупателями и заказчиками	5592	-	-	-
прочая задолженность	5593	-	-	-
	5594	-	-	-



Руководитель

(подпись)

Христюк Елена  
Владимировна

(расшифровка подписи)

26 марта 2021 г.

**6. Затраты на производство (расходы на продажу)\***

Наименование показателя	Код	за 2020г.	за 2019г.
Материальные затраты	5610	15 454	868
Расходы на оплату труда	5620	20 158	33 231
Отчисления на социальные нужды	5630	4 256	9 312
Амортизация	5640	-	-
Прочие затраты	5650	20 135	25 919
Итого по элементам	5660	60 003	69 330
Фактическая себестоимость проданных товаров	5665	1 742	787
Изменение остатков (прирост [-]): незавершенного производства, готовой продукции и др.	5670	-	-
Изменение остатков (уменьшение [+]): незавершенного производства, готовой продукции и др.	5680	-	-
Итого расходы по обычным видам деятельности	5600	61 745	70 117

\* - Для организаций, осуществляющих торговую деятельность добавлена строка 5665, учитывающая фактическую себестоимость товаров



Руководитель

(подпись)


Христюк Елена  
Владимировна

(расшифровка подписи)

26 марта 2021 г.

## 7. Оценочные обязательства

Наименование показателя	Код	Остаток на начало года	Признано	Погашено	Списано как избыточная сумма	Остаток на конец периода
Оценочные обязательства - всего	5700	739	1 113	(1 535)	-	316
в том числе:						
Резерв на оплату отпусков	5701	738	1 113	(1 535)	-	316


 Руководитель \_\_\_\_\_ (подпись)

Христюк Елена Владимировна  
 \_\_\_\_\_ (расшифровка подписи)

26 марта 2021 г.

### 8. Обеспечения обязательств

Наименование показателя	Код	На 31 декабря 2020 г.	На 31 декабря 2019 г.	На 31 декабря 2018 г.
Полученные - всего	5800	-	-	-
в том числе:				
	5801	-	-	-
Выданные - всего	5810	5 012	4 301	-
в том числе:				
Обеспечительные платежи по договорам с банком	5811	4 684	4 301	-
Обеспечительные платежи по договорам с заказчиками	5812	328	-	-



Руководитель \_\_\_\_\_  
(подпись)

Христюк Елена  
Владимировна  
\_\_\_\_\_  
(расшифровка подписи)

26 марта 2021 г.

## 9. Государственная помощь

Наименование показателя	Код	за 2020г.		за 2019г.	
Получено бюджетных средств - всего	5900	-	-	-	-
в том числе:					
на текущие расходы	5901	-	-	-	-
на вложения во внеоборотные активы	5905	-	-	-	-
		На начало года	Получено за год	Возвращено за год	На конец года
Бюджетные кредиты - всего	за 2020г.	5910	-	-	-
	за 2019г.	5920	-	-	-
в том числе:					
	за 2020г.	5911	-	-	-
	за 2019г.	5921	-	-	-



Руководитель

(подпись)

Христюк Елена  
Владимировна

(расшифровка подписи)

26 марта 2021 г.