

Общество с ограниченной ответственностью «АМТ»

ИНН 6321272247

КПП 632401001

ОГРН 1116320017296

Адрес: 445009, Самарская обл, Тольятти г, Радищева ул, дом 10, строение 1, к. 22

Место : г. Тольятти

Дата: 25 марта 2021

Единица измерения: рубли

Бухгалтерский баланс и отчет о финансовых результатах организации сформирован по форме , утвержденной Приказом Минфина России от 02.07.2010 № 66н «О формах бухгалтерской отчетности организации», в порядке, предусмотренном действующим законодательством Российской Федерации, правилами и требованиями бухгалтерского учета и отчетности.

1. Информация об организации

Реквизиты юридического лица:

Общество с ограниченной ответственностью «АМТ»

ИНН,КПП, ОГРН организации : 6321272247/632401001, огрн: 1116320017296.

Юридический адрес: 445009, Самарская обл, Тольятти г, Радищева ул, дом 10, строение 1, к. 22

ФИО, должность руководителя: Директор-Малафеев Алексей Валериевич

ИНН руководителя организации: 632128988873

ФИО, должность главного бухгалтера: Кожина Оксана Викторовна

ИНН главного бухгалтера организации: 632143390414

Среднегодовая численность работающих за отчетный период : 65 человек.

Размер уставного капитала : 10 000руб.

Основной вид деятельности (ОКВЭД):

45.1 – Торговля автотранспортными средствами;

45.20 – Техническое обслуживание и ремонт автотранспортных средств;

45.3 – Торговля автомобильными деталями, узлами и принадлежностями

Организация имеет обособленные подразделения по адресу :

1. Самарская обл., г. Тольятти, Борковская, д.38

2. Самарская обл., г. Тольятти, Борковская, д.38, стр.3

2. Данные за отчетный период, раскрывающие финансовое положение организации

Средняя заработная плата в организации : 30 040,86 руб.

Основные показатели деятельности организации за 2020 год :

Выручка по основным видам деятельности:

- Торговля автотранспортными средствами - 1 756 541 тыс. руб
- Техническое обслуживание и ремонт автотранспортных средств – 9 003,1 тыс. руб.
- Торговля автомобильными деталями, узлами и принадлежностями – 43 533,8 тыс. руб.
- Прочие услуги- 1027,2 тыс.руб.

Расчет стоимости чистых активов

Общество с ограниченной ответственностью "АМТ"

(наименование организации)

Наименование показателя	Код строки бухгалтерского баланса	На 31 декабря 2020 г.	На 31 декабря 2019 г.	На 31 декабря 2018 г.
Активы				
Нематериальные активы	1110	-	-	-
Результаты исследований и разработок	1120	-	-	-
Нематериальные поисковые активы	1130	-	-	-
Материальные поисковые активы	1140	-	-	-
Основные средства	1150	14 833	13 437	5 274
Доходные вложения в материальные ценности	1160	-	-	-
Финансовые вложения долгосрочные	1170	-	-	-
Отложенные налоговые активы	1180	-	-	-
Прочие внеоборотные активы	1190	555	251	352
Запасы	1210	129 517	158 764	128 034
Налог на добавленную стоимость по приобретенным ценностям	1220	-	1 457	865
Дебиторская задолженность*	1230	13 367	26 595	24 898
Финансовые вложения краткосрочные	1240	-	-	-
Денежные средства и денежные эквиваленты	1250	50 211	40 051	811
Прочие оборотные активы	1260	33	321	26
ИТОГО активы	-	208 515	240 877	160 258
Пассивы				
Заемные средства долгосрочные	1410	86 932	77 582	73 339
Отложенные налоговые обязательства	1420	-	-	-
Оценочные обязательства долгосрочные	1430	-	-	-
Прочие обязательства долгосрочные	1450	26	1 645	-
Заемные средства краткосрочные	1510	373	14 171	23 475
Кредиторская задолженность	1520	89 760	128 885	47 889
Оценочные обязательства краткосрочные	1540	-	-	-
Прочие обязательства краткосрочные	1550	-	-	-
ИТОГО пассивы	-	177 092	222 284	144 704
Стоимость чистых активов	-	31 423	18 593	15 554

* - За исключением задолженности участников (учредителей) по взносам в уставный капитал.

2.2. Незавершенные капитальные вложения

Наименование показателя	Код	Период	На начало года	Изменения за период			На конец периода
				затраты за период	списано	принято к учету в качестве основных средств или увеличена стоимость	
Незавершенное строительство и незаконченные операции по приобретению, модернизации и т.п. основных средств - всего	5240	за 2020г.	1 531	5 877	(388)	(6 799)	221
	5250	за 2019г.	-	11 640	-	(10 109)	1 531
в том числе:							
Комплект фасадных ламелей SOLAR 150	5241	за 2020г.	469	-	-	(469)	-
	5251	за 2019г.	-	469	-	-	469
Комплект фасадных элементов (буквы "GAZ", "ЦЕНТРАЛЬНЫЙ", логотип "GAZ")	5242	за 2020г.	303	86	-	(389)	-
	5252	за 2019г.	-	303	-	-	303
Входная группа "GAZ", в т.ч. 2 объемных не световых логотипа "GAZ"	5243	за 2020г.	364	175	-	(539)	-
	5253	за 2019г.	-	364	-	-	364
Пилон вертикальный "GAZ" 6000*1300мм	5244	за 2020г.	263	75	-	(337)	-
	5254	за 2019г.	-	263	-	-	263
Лайтбокс "GAZ" 840*700 мм	5245	за 2020г.	30	12	-	(42)	-
	5255	за 2019г.	-	30	-	-	30
Лайтбокс "GAZ" 1195*1000 мм	5246	за 2020г.	43	9	-	(52)	-
	5256	за 2019г.	-	43	-	-	43
Лайтбокс "GAZ" детали твоей машины"	5247	за 2020г.	60	17	-	(77)	-
	5257	за 2019г.	-	60	-	-	60
Стеллаж открытый (стойки+полки белые) к.204 (кабинет директора)	5248	за 2020г.	-	47	-	-	47
	5258	за 2019г.	-	-	-	-	-
Ноутбук HP 470 G7 Core i5-10210U 1.6GHz, 17,3" FHD	5249	за 2020г.	-	175	-	-	175
	5259	за 2019г.	-	-	-	-	-
3009Z6 Белый № В178НУ763 VIN Z783009Z6K0056281		за 2020г.	-	1 000	-	(1 000)	-
		за 2019г.	-	-	-	-	-
Адаптер диагностический INLINE ГАЗ (5)		за 2020г.	-	97	-	(97)	-
		за 2019г.	-	-	-	-	-
Кран гидравлический г/л 2 т RAL 5017		за 2020г.	-	149	74	(74)	-
		за 2019г.	-	-	-	-	-
Телевизор LED LG 65UM7450PLA Ultra HD 4K (2160p) + кронштейн настенный поворотный-выдвижной черный		за 2020г.	-	97	48	(48)	-
		за 2019г.	-	-	-	-	-
Полноеочная машина Lavamat 40 С 50 2012 (501 Е 2012)		за 2020г.	-	242	121	(121)	-
		за 2019г.	-	-	-	-	-
Станок балансировочный SIVIK-ALPHA LUX		за 2020г.	-	217	-	(217)	-
		за 2019г.	-	-	-	-	-
Стенд сход-развал 3D ТЕХНО ВЕКТОР Т 7204 HTA (Россия) для грузовых автомобилей		за 2020г.	-	559	-	(559)	-
		за 2019г.	-	-	-	-	-
Ноутбук Lenovo V14-IKB 14.0 FHD		за 2020г.	-	42	-	(42)	-


Системный блок SE 13-8100/FAN THETA 20 Макеев	за 2019г.	-	-	-	-	-	-	-	-
	за 2020г.	-	-	-	-	-	-	-	-
	за 2019г.	-	-	45	-	-	-	(45)	-
	за 2020г.	-	-	-	-	-	-	-	-
Монитор Benq 21.5" GL2250 черный TN+film LED 5ms 16:9 DVI матовая 250cd 1920*1080 D-Dub FHD Макеев	за 2019г.	-	-	6	-	-	-	(6)	-
	за 2020г.	-	-	-	-	-	-	-	-
Оборудование для удаления выхлопных газов	за 2019г.	-	-	-	-	-	-	-	-
	за 2020г.	-	-	-	-	-	-	-	-
Стенд тормозной силовой	за 2019г.	-	-	903	-	-	-	(903)	-
	за 2020г.	-	-	-	-	-	-	-	-
	за 2019г.	-	-	2 048	-	-	-	(2 048)	-
	за 2020г.	-	-	-	-	-	-	-	-
Автомобиль ГАЗ-А32R32 (Тюнинг), цвет: коричневый, VIN: X96A32R32K0878540, г/н В 076 ЕК 763	за 2019г.	-	-	1 167	-	-	-	(1 167)	-
	за 2020г.	-	-	-	-	-	-	-	-
Серверная платформа Server ASUS RS520-E9RS8	за 2019г.	-	-	317	-	-	-	(317)	-
	за 2020г.	-	-	-	-	-	-	-	-
Оборудование для подготовки сжатого воздуха	за 2019г.	-	-	182	-	-	-	(182)	-
	за 2020г.	-	-	-	-	-	-	-	-
Подъемник канавный пневмогидравлический WERTHER в комплекте с проставками	за 2019г.	-	-	419	-	-	-	(419)	-
	за 2020г.	-	-	-	-	-	-	-	-
Автомобиль ГАЗ - А21R32 (доработан заводом), цвет: белый, VIN XU42824NEL0000164, г/н В 731 КМ 763	за 2019г.	-	-	1 052	-	-	-	(1 052)	-
	за 2020г.	-	-	-	-	-	-	-	-
Станция для эвакуации фреона с маслоделителем Value	за 2019г.	-	-	42	-	-	-	(42)	-
	за 2020г.	-	-	-	-	-	-	-	-
Автомобиль ГАЗ-С41RB3 (дораб.3010GD), цвет: Белый, VIN: Z783010GDL0061023, г/н В 646 КН 763	за 2019г.	-	-	1 739	-	-	-	(1 739)	-
	за 2020г.	-	-	-	-	-	-	-	-
Стенд сход-развал 3D для грузовых автомобилей Техно Вектор Т 7204 НТ А	за 2019г.	-	-	766	-	-	-	(766)	-
	за 2020г.	-	-	-	-	-	-	-	-
Подъемник двухстоечный электрогидравлический ПГА-5000/1 LCV СИВИК с комплектом подхватов	за 2019г.	-	-	964	-	-	-	(964)	-
	за 2020г.	-	-	-	-	-	-	-	-
Подъемник двухстоечный электрогидравлический ПГА-5000/1 LCV СИВИК	за 2019г.	-	-	461	-	-	-	(461)	-
	за 2020г.	-	-	-	-	-	-	-	-

2.3. Изменение стоимости основных средств в результате достройки, дооборудования, реконструкции и частичной ликвидации

Наименование показателя	Код	
	за 2020г.	за 2019г.
Увеличение стоимости объектов основных средств в результате достройки, дооборудования, реконструкции - всего	5260	-
в том числе:		
Уменьшение стоимости объектов основных средств в результате частичной ликвидации - всего:	5270	-
в том числе:		
	5271	-

2.4. Иное использование основных средств

Наименование показателя	Код	На 31 декабря 2020 г.	На 31 декабря 2019 г.	На 31 декабря 2018 г.
Переданные в аренду основные средства, числящиеся на балансе	5280	-	-	-
Переданные в аренду основные средства, числящиеся за балансом	5281	-	-	-
Полученные в аренду основные средства, числящиеся на балансе	5282	-	-	-
Полученные в аренду основные средства, числящиеся за балансом	5283	-	-	-
Объекты недвижимости, принятые в эксплуатацию и фактически используемые, находящиеся в процессе государственной регистрации	5284	-	-	-
Основные средства, переведенные на консервацию	5285	-	-	-
Иное использование основных средств (залог и др.)	5286	-	-	-
	5287	-	-	-



**Малафеев Алексей
Валериевич**
(расшифровка подписи)

Руководитель _____
(подпись)

10 марта 2021 г.

5. Дебиторская и кредиторская задолженность
5.1. Наличие и движение дебиторской задолженности

Наименование показателя	Код	Период	На начало года		Изменения за период						На конец периода		
			учтенная по условиям договора	величина резерва по сомнительным долгам	поступление		выбыло		перевод из долгосрочную задолженность	перевод из дебиторской задолженности	перевод из кредиторской задолженности	учтенная по условиям договора	величина резерва по сомнительным долгам
					в результате хозяйственных операций (сумма долга по сделке, операции)	причитающиеся проценты, штрафы и иные начисления	погашение	спписание на финансовый результат					
Долгосрочная дебиторская задолженность - всего	5501	за 2020г.	-	-	-	-	-	-	-	-	-	-	-
	5521	за 2019г.	-	-	-	-	-	-	-	-	-	-	-
в том числе:													
	Расчеты с покупателями и заказчиками	5502	за 2020г.	-	-	-	-	-	-	-	-	-	-
	5522	за 2019г.	-	-	-	-	-	-	-	-	-	-	-
Авансы выданные	5503	за 2020г.	-	-	-	-	-	-	-	-	-	-	-
	5523	за 2019г.	-	-	-	-	-	-	-	-	-	-	-
Прочая	5504	за 2020г.	-	-	-	-	-	-	-	-	-	-	-
	5524	за 2019г.	-	-	-	-	-	-	-	-	-	-	-
Краткосрочная дебиторская задолженность - всего	5505	за 2020г.	-	-	-	-	-	-	-	-	-	-	-
	5525	за 2019г.	-	-	-	-	-	-	-	-	-	-	-
в том числе:													
	Расчеты с покупателями и заказчиками	5510	за 2020г.	26 869	-	9 809	-	(23 314)	-	-	-	-	13 371
	5530	за 2019г.	24 897	-	22 719	-	(22 012)	-	-	25	2	1 240	26 869
в том числе:													
	Расчеты с покупателями и заказчиками	5511	за 2020г.	13 102	-	4 272	-	(12 149)	-	-	-	-	5 224
	5531	за 2019г.	19 745	-	11 998	-	(18 642)	-	-	-	-	-	13 102
Авансы выданные	5512	за 2020г.	1 453	-	2 199	-	(1 217)	-	-	-	-	-	2 435
	5532	за 2019г.	3 309	-	830	-	(2 687)	-	-	-	-	-	1 453
Прочая	5513	за 2020г.	12 315	-	3 338	-	(9 948)	-	-	2	25	5	5 712
	5533	за 2019г.	1 843	-	9 891	-	(684)	-	-	-	-	1 240	12 315
Итого	5514	за 2020г.	-	-	-	-	-	-	-	X	X	-	-
	5534	за 2019г.	-	-	-	-	-	-	-	X	X	-	-
Итого	5500	за 2020г.	26 869	-	9 809	-	(23 314)	-	-	X	X	-	13 371
	5520	за 2019г.	24 897	-	22 719	-	(22 012)	-	-	X	X	-	26 869

5.2. Просроченная дебиторская задолженность


Наименование показателя	Код	На 31 декабря 2020 г.		На 31 декабря 2019 г.		На 31 декабря 2018 г.	
		учтенная по условиям договора	балансовая стоимость	учтенная по условиям договора	балансовая стоимость	учтенная по условиям договора	балансовая стоимость
Всего		5540	-	-	-	-	-
в том числе:							
расчеты с покупателями и заказчиками	5541	-	-	-	-	-	-
расчеты с поставщиками и заказчиками (в части авансовых платежей, предоплат)	5542	-	-	-	-	-	-
прочая	5543	-	-	-	-	-	-
	5544	-	-	-	-	-	-

5.3. Наличие и движение кредиторской задолженности

Наименование показателя	Код	Период	Остаток на начало года	Изменения за период				перевод из долгосрочную задолженность	перевод из дебиторской задолженность	перевод из кредиторской задолженности	Остаток на конец периода
				поступление		выбыло					
				в результате хозяйственных операций (сумма долга по сделке, операции)	примитационные проценты, штрафы и иные начисления	погашение	списание на финансовый результат				
Долгосрочная кредиторская задолженность - всего	5551	за 2020г.	-	-	-	-	-	-	-	-	-
в том числе:	5571	за 2019г.	-	-	-	-	-	-	-	-	-
кредиты	5552	за 2020г.	-	-	-	-	-	-	-	-	-
	5572	за 2019г.	-	-	-	-	-	-	-	-	-
займы	5553	за 2020г.	77 582	9 350	-	-	-	-	-	-	-
	5573	за 2019г.	73 339	11 643	(7 400)	-	-	-	-	-	86 932
прочая	5554	за 2020г.	1 645	26	(1 645)	-	-	-	-	-	77 582
	5574	за 2019г.	-	1 645	-	-	-	-	-	-	26
	5555	за 2020г.	-	-	-	-	-	-	-	-	1 645
	5575	за 2019г.	-	-	-	-	-	X	X	-	-
Краткосрочная кредиторская задолженность - всего	5560	за 2020г.	143 056	219 293	5 173	-	-	X	X	-	-
в том числе:	5580	за 2019г.	71 364	575 905	6 976	-	-	-	-	2	90 133
расчеты с поставщиками и подрядчиками	5561	за 2020г.	4 261	4 002	-	-	(2 168)	-	-	25	1 240
	5581	за 2019г.	13 194	3 698	-	-	(13 494)	-	-	2	6 100
авансы полученные	5562	за 2020г.	6 217	25 070	-	-	(5 641)	-	15	848	4 261
	5582	за 2019г.	3 292	6 149	-	-	(3 224)	-	-	-	25 646
расчеты по налогам и взносам	5563	за 2020г.	802	15 441	24	-	(12)	-	-	-	6 217
	5583	за 2019г.	2 959	135	-	-	(2 685)	-	-	-	16 255
кредиты	5564	за 2020г.	13 828	133 663	395	-	(147 885)	-	-	-	802
	5584	за 2019г.	22 664	442 482	2 251	-	(453 570)	-	-	-	392
займы	5565	за 2020г.	344	-	-	-	(4 725)	-	-	-	-
	5585	за 2019г.	811	6 400	4 754	-	(11 591)	-	-	-	13 828
прочая	5566	за 2020г.	117 605	41 116	-	-	(116 963)	-	-	-	373
	5586	за 2019г.	28 443	117 042	-	-	(27 890)	-	-	10	41 760
	5567	за 2020г.	-	-	-	-	-	-	-	-	117 605
	5587	за 2019г.	-	-	-	-	-	-	X	X	-
Итого	5550	за 2020г.	143 056	219 293	5 173	-	(277 396)	-	-	X	90 133
	5570	за 2019г.	71 364	575 905	6 976	-	(512 454)	-	-	X	143 056

5.4. Просроченная кредиторская задолженность

Наименование показателя	Код	На 31 декабря 2020 г.	На 31 декабря 2019 г.	На 31 декабря 2018 г.
Всего	5590	-	-	-
в том числе:				
расчеты с поставщиками и подрядчиками	5591	-	-	-
расчеты с покупателями и заказчиками	5592	-	-	-
прочая задолженность	5593	-	-	-
	5594	-	-	-



Малафеев Алексей
Валериевич
(расшифровка подписи)

Руководитель

10 марта 2021 г.

6. Затраты на производство (расходы на продажу)*

Наименование показателя	Код	за 2020г.	за 2019г.
Материальные затраты	5610	1 742 982	1 071 440
Расходы на оплату труда	5620	23 432	14 998
Отчисления на социальные нужды	5630	5 475	4 547
Амортизация	5640	3 402	1 545
Прочие затраты	5650	13 104	10 839
Итого по элементам	5660	1 788 395	1 103 369
Фактическая себестоимость проданных товаров	5665	-	-
Изменение остатков (прирост [-]); незавершенного производства, готовой продукции и др.	5670	-	(30 749)
Изменение остатков (уменьшение [+]); незавершенного производства, готовой продукции и др.	5680	30 029	-
Итого расходы по обычным видам деятельности	5600	1 818 424	1 072 620

* - Для организаций, осуществляющих торговую деятельность добавлена строка 5665, учитывающая фактическую себестоимость товаров


Руководитель _____
(подпись)

Малафеев Алексей
Валериевич
(расшифровка подписи)

10 марта 2021 г.

8. Обеспечения обязательств

Наименование показателя	Код	На 31 декабря 2020 г.	На 31 декабря 2019 г.	На 31 декабря 2018 г.
Полученные - всего	5800	-	-	-
в том числе:				
5801	5801	-	-	-
Выданные - всего	5810	1 642	8 267	-
в том числе:				
5811	5811	-	-	-

Руководитель _____

 (подпись)

Малафеев Алексей
 Валериевич
 (расшифровка подписи)

10 марта 2021 г. _____