

Раздел II. Табличная часть

Единица измерения: Тыс.руб.

36. Нематериальные активы и расходы на научно - исследовательские, опытно - конструкторские и технологические работы (НИОКР)

36.1. Наличие и движение нематериальных активов

Показатель	Код	Период	На начало года		Изменения за период				На конец периода		
			первоначальная стоимость	накопленная амортизация и убытки от обесценения	поступило	первоначальная стоимость	выбыло амортизация и убытки от обесценения	начислено амортизации и	начислено убытка от обесценения	первоначальная стоимость	накопленная амортизация и убытки от обесценения
Нематериальные активы - всего	5100	за 2020 г.	35	(1)	-	-	(4)	-	-	35	(5)
в том числе:		за 2019 г.	-	-	35	-	(1)	-	-	35	(1)
Изобретения, промышленные образцы, полезные модели	5101	за 2020 г.	-	-	-	-	-	-	-	-	-
	5111	за 2019 г.	-	-	-	-	-	-	-	-	-
	5102	за 2020 г.	-	-	-	-	-	-	-	-	-
Программы ЭВМ, базы данных	5112	за 2019 г.	-	-	-	-	-	-	-	-	-
товарный знак и знак обслуживания	5103	за 2020 г.	-	-	-	-	-	-	-	-	-
места происхождения	5113	за 2019 г.	-	-	-	-	-	-	-	-	-
Прочие нематериальные активы	5104	за 2020 г.	35	(1)	-	-	(4)	-	-	35	(5)
	5114	за 2019 г.	-	-	35	-	(1)	-	-	35	(1)

36.2. Первоначальная стоимость нематериальных активов, созданных самой организацией

Показатель	код	Изменения за период		
		На 31 декабря 2020 г.	На 31 декабря 2019 г.	На 31 декабря 2018 г.
Всего	5120	35	35	-
в том числе:				
Изобретения, промышленные образцы, полезные модели	5121	-	-	-
Программы ЭВМ, базы данных	5122	-	-	-
товарный знак и знак обслуживания, наименование места происхождения товаров	5123	-	-	-
Прочие нематериальные активы	5124	35	35	-

36.3. Первоначальная стоимость нематериальных активов с полностью погашенной стоимостью

0710005 стр. 2

Показатель	код	На 31 декабря 2020 г.	На 31 декабря 2019 г.	На 31 декабря 2018 г.
Всего	5130	-	-	-
В том числе:				
Изобретения, промышленные образцы, патентные модели	5131	-	-	-
Программы ЭВМ, базы данных	5132	-	-	-
Товарный знак и знак обслуживания, наименование места происхождения товаров	5133	-	-	-
Прочие нематериальные активы	5134	-	-	-

36.4. Наличие и движение результатов НИОКР

Показатель	код	Период	На начало года		Изменения за период			На конец периода		
			первоначальная стоимость	часть стоимости списанной на расходы	поступило	выбыло		Списание первоначальной стоимости на расходы за период	первоначальная стоимость	часть стоимости, списанной на расходы
						часть стоимости списанной на расходы	часть стоимости, списанной на расходы			
НИОКР - всего	5140	за 2020 г.	-	-	-	-	-	-	-	
	5150	за 2019 г.	-	-	-	-	-	-	-	
В том числе:	5141	за 2020 г.	-	-	-	-	-	-	-	
(Объект, группа объектов)	5151	за 2019 г.	-	-	-	-	-	-	-	
	5142	за 2020 г.	-	-	-	-	-	-	-	
и т.д.	5152	за 2019 г.	-	-	-	-	-	-	-	

36.5. Незаконченные и неоформленные НИОКР и незаконченные операции по приобретению нематериальных активов

Показатель	код	Период	На начало года	Изменения за период			принято к учету в качестве нематериальных активов или НИОКР	На конец периода
				загрты за период	списано затрат как не подлежащих результатам	списано затрат как не подлежащих результатам		
Затраты по незаконченным исследованиям и разработкам	5160	за 2020 г.	-	-	-	-	-	
	5170	за 2019 г.	-	-	-	-	-	
Незаконченные операции по приобретению нематериальных активов	5180	за 2020 г.	-	-	-	-	-	
	5190	за 2019 г.	-	35	-	-	(35)	



37.2. Незавершенные капитальные вложения

0710005 стр. 4

Показатель	код	Период	На начало года	Изменения за период					На конец периода
				изменение по видам в связи с реклассификацией	затраты за период	списано или возврат аванса	принято к учету в качестве основных средств или увеличена стоимость		
Незавершенное строительство и незавершенные операции по приобретению, модернизации и т. п. основных средств - всего	5240	за 2020 г.	2 608	-	6 469	(383)	(5 897)	2 797	
	5250	за 2019 г.	1 043	-	9 380	(331)	(7 484)	2 608	
В том числе:									
Оборудование к установке	5241	за 2020 г.	-	-	-	-	-	-	
	5251	за 2019 г.	-	-	-	-	-	-	
	5242	за 2020 г.	602	-	-	-	-	602	
Незавершенное строительство	5252	за 2019 г.	116	-	6 685	(44)	(6 155)	602	
Модернизация, реконструкция, достройка, дооборудование	5243	за 2020 г.	-	-	3 173	-	(1 789)	1 384	
	5253	за 2019 г.	-	-	-	-	-	-	
Незавершенные операции по приобретению прочих основных средств	5244	за 2020 г.	1 525	-	3 296	-	(4 035)	786	
Авансы, выданные в счет строительства и приобретения основных средств	5245	за 2020 г.	481	-	2 695	-	(1 329)	1 525	
	5255	за 2019 г.	768	-	-	(287)	(73)	25	

37.3. Изменение стоимости основных средств в результате дооборудования, реконструкции и частичной ликвидации

Показатель	код	Изменения за период	
		за 2020 г.	за 2019 г.
Увеличение стоимости объектов основных средств в результате достройки, дооборудования, реконструкции - всего	5260	-	-
В том числе:			
Здания	5261	-	-
Сооружения и передаточные устройства	5262	-	-
Машины и оборудование	5263	-	-
Другие виды основных средств	5264	-	-
Уменьшение стоимости объектов основных средств в результате частичной ликвидации - всего	5270	-	-
В том числе:			
Здания	5271	-	-
Сооружения и передаточные устройства	5272	-	-
Машины и оборудование	5273	-	-
Другие виды основных средств	5274	-	-

37.4. Иное использование основных средств

Показатель	код	На 31 декабря 2020 г.	На 31 декабря 2019 г.	На 31 декабря 2018 г.
Передаваемые в аренду основные средства, числящиеся на балансе	5280	-	-	-
Передаваемые в аренду основные средства, числящиеся за балансом	5281	-	-	-
Полученные в аренду основные средства, числящиеся за балансом	5283	40 370	211 752	216 801
Объекты недвижимости, принятые в эксплуатацию и фактически используемые, находящиеся в процессе государственной регистрации	5284	-	-	-
Основные средства, переведенные на консервацию	5285	-	-	-
Полученные в лизинг основные средства, числящиеся на балансе	5286	-	-	-
Полученные в лизинг основные средства, числящиеся за балансом	5287	-	-	-

38. Финансовые вложения

38.1. Наличие и движение финансовых вложений

Показатель	код	Период	На начало года		Изменения за период		На конец периода			
			первоначальная стоимость	величина резерва под обесценение	поступило	выбыло (погашено)	начисление резерва под обесценение	корректировка первоначальной стоимости	первоначальная стоимость	величина резерва под обесценение
Долгосрочные - всего	5301	за 2020 г.	-	-	-	-	-	-	-	-
в том числе:	5311	за 2019 г.	-	-	-	-	-	-	-	-
Вклады в уставные(складочные) капиталы других организаций	5302	за 2020 г.	-	-	-	-	-	-	-	-
в том числе:	5312	за 2019 г.	-	-	-	-	-	-	-	-
в том числе: обременен и заложен хозяйственных субъектов	5303	за 2020 г.	-	-	-	-	-	-	-	-
в том числе:	5313	за 2019 г.	-	-	-	-	-	-	-	-
Предоставленные займы и прочие финансовые вложения	5304	за 2020 г.	-	-	-	-	-	-	-	-
в том числе:	5314	за 2019 г.	-	-	-	-	-	-	-	-
Краткосрочные - всего	5305	за 2020 г.	584 357	-	-	-	-	-	-	-
в том числе:	5315	за 2019 г.	1 580 877	-	-	-	-	-	-	-
Ценыные бумаги других организаций	5306	за 2020 г.	-	-	-	-	-	-	-	-
в том числе:	5316	за 2019 г.	-	-	-	-	-	-	-	-
Предоставленные займы	5307	за 2020 г.	584 357	-	-	-	-	-	-	-
в том числе:	5317	за 2019 г.	-	-	-	-	-	-	-	-
Депозитные вклады	5308	за 2020 г.	1 580 877	-	-	-	-	-	-	-
в том числе:	5318	за 2019 г.	-	-	-	-	-	-	-	-
Прочие финансовые вложения	5309	за 2020 г.	-	-	-	-	-	-	-	-
в том числе:	5319	за 2019 г.	-	-	-	-	-	-	-	-
Финансовые вложения - итого	5310	за 2019 г.	1 580 877	-	-	-	-	-	-	-
										584 357

39. Запасы

39.1. Наличие и движение запасов

Показатель	код	Период	На начало года		Изменения за период		На конец периода		
			себестоимость	величина резерва под снижение стоимости	поступления и затраты	выбыло	начисление резерва под снижение стоимости	оборот их группами (видов)	себестоимость
Запасы - всего	5400	за 2020 г.	475 081	-	4 599 517	(4 525 183)	-	548 495	-
в том числе:	5420	за 2019 г.	639 414	-	5 340 216	(5 564 569)	-	475 081	-
Сырье, материалы и другие аналогичные ценности	5401	за 2020 г.	205 556	-	2 941 556	(7 418)	-	228 148	-
в том числе:	5421	за 2019 г.	249 899	-	3 454 450	(20 079)	-	205 556	-
Затраты в незавершенной производств. в том числе полуфабрикаты	5402	за 2020 г.	156 782	-	1 653 940	(302 806)	-	227 021	-
в том числе:	5422	за 2019 г.	335 854	-	1 937 092	(352 110)	-	166 782	-
Готовая продукция	5403	за 2020 г.	112 743	-	4 021	(4 215 959)	-	93 326	-
в том числе:	5423	за 2019 г.	99 682	-	17 780	(5 192 379)	-	112 743	-
Товары для перепродажи	5404	за 2020 г.	-	-	-	-	-	-	-
в том числе:	5424	за 2019 г.	-	-	-	-	-	-	-
Товары отгруженные	5405	за 2020 г.	-	-	-	-	-	-	-
в том числе:	5425	за 2019 г.	-	-	-	-	-	-	-
Прочие запасы и затраты	5406	за 2020 г.	-	-	-	-	-	-	-
в том числе:	5426	за 2019 г.	13 969	-	30 894	-	-	(44 863)	-

40. Дебиторская и кредиторская задолженность  
40.1. Наличие и движение дебиторской задолженности

Показатель	код	Период	На начало года		Изменения за период		выбыло		перевод на долги в кредитную задолженность и прочие расчеты	На конец года
			уточнен по условиям договора	величина резерва по сомнительным долгам	поступление	создание резерва	погашение	финансовый результат и за		
Долгосрочная дебиторская задолженность - всего	5501	за 2020 г. за 2019 г.	-	-	-	-	-	-	-	-
в том числе:										
Проценты и санкции	5502	за 2020 г. за 2019 г.	-	-	-	-	-	-	-	-
Давность выданная	5503	за 2020 г. за 2019 г.	-	-	-	-	-	-	-	-
Проценты по финансовым вложениям	5504	за 2020 г. за 2019 г.	-	-	-	-	-	-	-	-
Процентная дебиторская задолженность - всего	5505	за 2020 г. за 2019 г.	-	-	-	-	-	-	-	-
Краткосрочная дебиторская задолженность - всего	5510	за 2020 г. за 2019 г.	1 356 481 1 882 611	(458) (458)	7 106 380 6 995 528	14 295 89 915	(8 124 535) (7 611 673)	(1 641) -	458 -	350 980 1 356 481
в том числе:										
Платежи и санкции	5511	за 2020 г. за 2019 г.	146 492 241 081	(458) (458)	4 285 373 5 730 353	- -	(4 339 337) (5 824 942)	(1 641) -	458 -	71 887 146 492
Давность выданная	5512	за 2020 г. за 2019 г.	25 943 62 553	- -	756 525 1 117 003	- -	(780 348) (1 153 613)	- -	- -	22 122 25 943
Расчеты по налогам и сборам и с субординированными внебюджетными фондами	5513	за 2020 г. за 2019 г.	36 386 67 231	- -	1 882 043 136 450	- -	(819 229) (87 293)	- -	- -	73 815 36 386
Проценты по финансовым вложениям	5514	за 2020 г. за 2019 г.	827 099 987 409	- -	- -	14 295 89 915	(230 229) (281 009)	- -	- -	22 156 827 099
Процентная дебиторская задолженность	5515	за 2020 г. за 2020 г. за 2020 г. за 2020 г.	320 561 544 337 1 356 481 1 882 611	- - (458) (458)	101 439 11 722 7 106 380 6 995 528	- - 14 295 89 915	(8 124 535) (7 611 673)	(1 641) -	458 -	160 991 320 561 350 980 1 356 481
Итого	5520	за 2019 г.	1 882 611	(458)	6 995 528	89 915	(7 611 673)	-	-	1 356 481

40.2. Прorroченная дебиторская задолженность

Показатель	код	На 31 декабря 2020 г.		На 31 декабря 2019 г.		На 31 декабря 2019 г.	
		уточнен по условиям договора	балансовая стоимость	уточнен по условиям договора	балансовая стоимость	уточнен по условиям договора	балансовая стоимость
Всего	5540	82 501	82 501	146 492	146 034	259 320	258 882
в том числе:							
Проценты и санкции	5541	60 306	60 306	146 492	146 034	259 320	258 882
Давность выданная	5542	-	-	-	-	-	-
субординированный внебюджетными фондами	5543	-	-	-	-	-	-
Проценты по финансовым вложениям	5544	22 165	22 165	-	-	-	-
Процентная дебиторская задолженность	5545	-	-	-	-	-	-

40.3. Наименование и движение кредиторовской задолженности

Показатель	Код	Период	Остаток на начало года	Изменение за период				Остаток на конец периода	
				в результате хозяйственных операций (сумма долга по сделке, операции)	получение	выбытие	перевод из другого		
				в результате хозяйственных операций (сумма долга по сделке, операции)	применяются проценты, штрафы и иные поступления	погашение	описание на финансовый результат	кредиторскую задолженность и прочие обязательства	
<b>Долгосрочная кредиторская задолженность:</b>	<b>5561</b>	<b>за 2020 г.</b>	<b>430 649</b>	-	-	-	-	<b>430 649</b>	
в том числе:	<b>5571</b>	<b>за 2019 г.</b>	<b>876 584</b>	-	-	-	-	<b>(445 935)</b>	<b>430 649</b>
Кредиты	5552	за 2020 г.	-	-	-	-	-	-	-
	5572	за 2019 г.	-	-	-	-	-	-	-
Займы и вексели выданные	5553	за 2020 г.	312 457	-	-	-	-	(312 457)	312 457
	5573	за 2019 г.	649 390	-	-	-	-	(336 833)	312 457
	5554	за 2020 г.	118 192	-	-	-	-	(118 192)	118 192
	5554	за 2019 г.	118 192	-	-	-	-	(109 042)	118 192
Прочая кредиторская задолженность	5574	за 2019 г.	227 234	-	-	-	-	-	227 234
Краткосрочная кредиторская задолженность:	5560	за 2020 г.	2 866 825	14 426 818	15 485	(11 962 462)	(12 113)	430 649	2 866 825
в том числе:	5580	за 2019 г.	3 248 246	9 351 823	19 005	(10 473 829)	(5 256)	445 935	2 866 825
Кредиты	5561	за 2020 г.	57 947	1 079 732	5 624	(1 068 393)	-	-	54 820
	5561	за 2019 г.	34 057	1 080 955	6 708	(1 073 773)	-	-	312 457
Займы и вексели выданные	5562	за 2020 г.	824 584	365 775	9 931	(512 140)	-	-	988 607
	5562	за 2019 г.	816 280	386 846	12 297	(821 457)	(5 255)	336 833	824 584
Прочая кредиторская задолженность	5563	за 2020 г.	1 648 329	4 533 909	-	(5 066 618)	(10 530)	118 192	1 155 282
	5563	за 2019 г.	2 040 560	2 582 604	-	(4 181 877)	-	109 042	1 648 329
Давные полученные	5564	за 2020 г.	113 857	2 895 793	-	(2 888 781)	(1 583)	-	280 296
	5564	за 2019 г.	294 268	2 895 029	-	(3 015 460)	-	-	113 857
Задолженность перед государственными органами	5565	за 2020 г.	47 277	857 307	-	(865 125)	-	-	39 459
	5565	за 2019 г.	48 299	744 894	-	(746 016)	-	-	47 277
Задолженность по налогам и сборам	5566	за 2020 г.	18 258	347 677	-	(326 524)	-	-	30 489
	5566	за 2019 г.	15 532	67 483	-	(84 789)	-	-	18 258
Задолженность перед государственными внебюджетными фондами	5567	за 2020 г.	49 783	202 890	-	(209 694)	-	-	42 949
	5567	за 2019 г.	54 650	250 577	-	(256 484)	-	-	49 783
Прочая кредиторская задолженность	5568	за 2020 г.	4 812	1 364 845	-	(1 367 297)	-	-	2 360
	5568	за 2019 г.	4 800	288 925	-	(283 713)	-	-	4 812
Итого	5550	за 2020 г.	3 096 474	14 426 818	16 485	(11 962 462)	(12 113)	430 649	2 866 825
	5570	за 2019 г.	4 224 830	9 351 823	19 005	(10 473 829)	(5 256)	445 935	3 096 474

40.4. Просроченная кредиторская задолженность

Показатель	Код	Период	На 31 декабря 2020 г.		На 31 декабря 2019 г.	
			наименование	кол	наименование	кол
Всего	5590	учтенная по условиям договора	балансовая стоимость	учтенная по условиям договора	балансовая стоимость	учтенная по условиям договора
в том числе:	5591	-	-	-	-	-
Кредиты	5592	-	-	-	-	-
Займы	5593	-	-	-	-	-
Поставщики и подрядчики	5594	-	-	-	-	-
Давные полученные	5595	-	-	-	-	-
Задолженность перед персоналом	5596	-	-	-	-	-
Задолженность по налогам и сборам	5597	-	-	-	-	-
Задолженность перед гос. внеб. фондами	5598	-	-	-	-	-
Прочая кредиторская задолженность	5599	-	-	-	-	-

41. Затраты на производство

Показатель		3а 2020 год	3а 2019 год
наименование	код		
Материальные затраты	5610	3 760 301	5 020 859
Расходы на оплату труда	5620	639 734	741 689
Отчисления на социальные нужды	5630	190 072	218 428
Амортизация	5640	28 687	29 079
Прочие затраты	5650	121 163	67 511
<b>Итого по элементам</b>	<b>5660</b>	<b>4 739 957</b>	<b>6 077 566</b>
Увеличение остатков незавершенного производства и готовой продукции (-)	5670	-	(179 092)
Уменьшение остатков незавершенного производства и готовой продукции (+)	5680	84 085	13 051
<b>Итого расходы по обычным видам деятельности</b>	<b>5600</b>	<b>4 824 042</b>	<b>5 911 525</b>

42. Оценочные обязательства

Показатель		1 января 2020 г.	Признано	Погашено	Списано как избыточная сумма	31 декабря 2020 г.
наименование	код					
<b>Оценочные обязательства - всего</b>	<b>5700</b>	<b>61 429</b>	<b>78 503</b>	<b>(82 669)</b>	-	<b>57 263</b>
в том числе:						
Предстоящие выплаты отпускных работникам	5701	61 429	78 503	(82 669)	-	57 263
Участие в судебных разбирательствах	5702	-	-	-	-	-
Обязательства по гарантийному обслуживанию и ре	5703	-	-	-	-	-
Прочие оценочные обязательства	5704	-	-	-	-	-

43. Обеспечения обязательств

Показатель		На 31 декабря 2020 г.	На 31 декабря 2019 г.	На 31 декабря 2018 г.
наименование	код			
<b>Полученные - всего</b>	<b>5800</b>	-	-	-
в том числе:				
Поручительства	5801	-	-	-
Объекты основных средств в залоге	5802	-	-	-
Ценные бумаги и иные финансовые вложения в залоге	5803	-	-	-
Товарно-материальные ценности	5804	-	-	-
Банковские гарантии	5805	-	-	-
<b>Выданные - всего</b>	<b>5810</b>	<b>1 469 189</b>	<b>759 439</b>	<b>625 338</b>
в том числе:				
Поручительства	5811	1 469 189	759 439	625 338
Объекты основных средств в залоге	5812	-	-	-
Ценные бумаги и иные финансовые вложения в залоге	5813	-	-	-
Товарно-материальные ценности	5814	-	-	-

44. Государственная помощь

Показатель		3а 2020 год	3а 2019 год		
наименование	код		На начало года	Получено за год	Возвращено за год
<b>Получено бюджетных средств - всего</b>	<b>5900</b>	-	-	-	-
в том числе:					
на текущие расходы	5901	-	-	-	-
на вложения во внеоборотные активы	5905	-	-	-	-
на экологическую деятельность	5906	-	-	-	-
<b>Бюджетные кредиты - всего</b>	<b>5910</b>	за 2020 г.	-	-	-
в том числе:					
(наименование цели)	5921	за 2019 г.	-	-	-
	5920	за 2020 г.	-	-	-
	5921	за 2019 г.	-	-	-



Руководитель  
(Подпись)

Потанин  
Алексей  
Владиславович  
(Расшифровка подписи)

Главный бухгалтер

(Подпись)

Новикова Елена  
Геннадьевна  
(Расшифровка подписи)

" 26 " февраля 2021 год

## Содержание

### Раздел I. Описательная часть

1. Данные об Обществе
2. Стандарты (правила), в соответствии с которыми подготовлена бухгалтерская отчетность
3. Методы ведения бухгалтерского учета
4. Структура управления Общества
5. Информация о связанных сторонах
6. Уставный капитал и акции

---

7. Прибыль, приходящаяся на одну акцию

---

8. Совместная деятельность Общества

---

9. Курсы валют на отчетную дату
10. Описание основных видов деятельности
11. Рынки сбыта продукции (работ, услуг)
12. Раскрытие информации о рисках
13. Нематериальные активы
14. Расходы на научно-исследовательские, опытно-конструкторские и технологические работы
15. Основные средства
16. Финансовые вложения
17. Кредиты и займы
18. Денежные средства и денежные эквиваленты
19. Материально-производственные запасы
20. Расчеты с дебиторами и кредиторами
21. Расходы
22. Доходы
23. Оценочные обязательства и начисленные резервы
24. Обеспечение обязательств и платежей полученные
25. Обеспечение обязательств и платежей выданные

26. Учет государственной помощи
  27. Чрезвычайные факты хозяйственной деятельности
  28. Прибыль (убыток)
  29. Налог на прибыль, отложенные налоговые активы и обязательства
  30. Прочие суммы, оказывающие влияние на чистую прибыль
  31. Решения по распределению прибыли
  32. Бухгалтерская отчетность
  33. События после отчетной даты
  34. Продолжение деятельности
- 
- 

## **Раздел II. Табличная часть**

35. Нематериальные активы и расходы на научно - исследовательские, опытно - конструкторские и технологические работы (НИОКР)
  - 35.1. Наличие и движение нематериальных активов
  - 35.2. Первоначальная стоимость нематериальных активов, созданных самой организацией
  - 35.3. Первоначальная стоимость нематериальных активов с полностью погашенной стоимостью
  - 35.4. Наличие и движение результатов НИОКР
  - 35.5. Незаконченные и неоформленные НИОКР и незаконченные операции по приобретению нематериальных активов
36. Основные средства
  - 36.1. Наличие и движение основных средств
  - 36.2. Незавершенные капитальные вложения
  - 36.3. Изменение стоимости основных средств в результате достройки, дооборудования, реконструкции и частичной ликвидации
  - 36.4. Иное использование основных средств
37. Финансовые вложения
  - 37.1. Наличие и движение финансовых вложений
38. Запасы
  - 38.1. Наличие и движение запасов

- 39. Дебиторская и кредиторская задолженность
    - 39.1. Наличие и движение дебиторской задолженности
    - 39.2. Просроченная дебиторская задолженность
    - 39.3. Наличие и движение кредиторской задолженности
    - 39.4. Просроченная кредиторская задолженность
  - 40. Затраты на производство
  - 41. Оценочные обязательства
  - 42. Обеспечения обязательств
  - 43. Государственная помощь
- 
- 
-

## Пояснения к годовому отчету за 2020 год

### 1. Данные об Обществе.

Полное фирменное название организации	Акционерное общество «Металлургический завод «Петросталь»
Сокращенное фирменное название организации	АО «Металлургический завод «Петросталь»
Юридический адрес	198097, г. Санкт-Петербург, пр. Стачек, дом 47, литера БШ, пом.1-Н, кабинет 1
Фактический адрес	198097, г. Санкт-Петербург, пр. Стачек, дом 47, литера БШ, пом.1-Н, кабинет 1
Место нахождения постоянного действующего исполнительного органа	198097, г. Санкт-Петербург, пр. Стачек, дом 47, литера БШ, пом.1-Н, кабинет 1
Данные о государственной регистрации ОГРН	1027802714280
Идентификационный номер налогоплательщика ИНН	7805059786
Отраслевая принадлежность ОКВЭД	24.10.6
Номера контактных телефонов	702-04-66
Адрес страницы в сети «Интернет»	<a href="http://www.petrostal.spb.ru">www.petrostal.spb.ru</a>

### Филиалы и представительства.

Общество не имело в отчетном периоде филиалов и представительств.

Среднегодовая численность работников за отчетный период 990 человек.  
Численность работающих на отчетную дату 844 человека.

### 2. Стандарты (правила), в соответствии с которыми подготовлена бухгалтерская отчетность.

Бухгалтерская отчетность сформирована Обществом, исходя из действующих в Российской Федерации правил бухгалтерского учета и отчетности, в частности:

- Федерального закона от 06.12.2011 г. № 402-ФЗ «О бухгалтерском учете»;
- Положения по ведению бухгалтерского учета и бухгалтерской отчетности в Российской Федерации, утвержденного Приказом Минфина России от 29.07.1998 № 34н;
- положений (стандартов) по бухгалтерскому учету, устанавливающих принципы, правила и способы ведения организациями учета хозяйственных операций, составления и представления бухгалтерской отчетности;
- других нормативных актов согласно статье 4 Федерального закона № 402-ФЗ и методических указаний по вопросам бухгалтерского учета.

Начисление амортизации объектов основных средств производится линейным способом, исходя из первоначальной стоимости объекта основных средств и нормы амортизации, исчисленной исходя из срока полезного использования этого объекта (пункты 18, 19 ПБУ 6/01).

Материально-производственные запасы, как приобретенные (полученные) от других организаций, так и изготовленные силами организации, принимаются к бухгалтерскому учету по фактической себестоимости. Фактической себестоимостью материально-производственных запасов, приобретенных за плату, признается сумма фактических затрат организации на приобретение, за исключением налога на добавленную стоимость и иных возмещаемых налогов, кроме случаев, предусмотренных законодательством Российской Федерации (пункт 6 ПБУ 5/01).

Готовая продукция учитывается по фактическим затратам, связанным с ее изготовлением (по фактической производственной себестоимости).

Остатки готовой продукции на конец (начало) отчетного периода в синтетическом бухгалтерском учете оцениваются по фактической производственной цеховой себестоимости.

Доходы признаются в бухгалтерском учете при наличии следующих условий:

- 1) организация имеет право на получение этой выручки, вытекающее из конкретного договора или подтвержденное иным соответствующим образом;
- 2) сумма выручки может быть определена и имеется уверенность в том, что в результате конкретной операции произойдет увеличение экономических выгод организации;
- 3) право собственности (владения, пользования и распоряжения) на продукцию (товар) перешло от организации к покупателю или работа принята заказчиком (услуга оказана);
- 4) расходы, которые произведены или будут произведены в связи с этой операцией, могут быть определены.

Расходы признаются в том отчетном периоде, в котором они имели место, независимо от времени фактической выплаты денежных средств и иной формы осуществления (пункт 18 ПБУ 10/99).

Для обеспечения достоверности данных бухгалтерского учета и бухгалтерской отчетности Общество проводит инвентаризацию имущества и обязательств, в ходе которой проверяются и документально подтверждаются их наличие, состояние и оценка.

Порядок проведения инвентаризации имущества и финансовых обязательств перед составлением годовой бухгалтерской отчетности (сроки проведения, отчетная дата, состав комиссии и пр.) утвержден Приказом директора № П-3199 от 10.09.2020г.

Для целей применения ПБУ 22/2010 «Исправление ошибок в бухгалтерском учете и отчетности» ошибка признается существенной, если она в отдельности или в совокупности с другими однородными по характеру ошибками искажает показатели отчетности за отчетный период более чем на 5 (пять) процентов.

Исчисление ежемесячных авансовых платежей, подлежащих уплате, производится исходя из фактически полученной прибыли, рассчитываемой нарастающим итогом с начала налогового периода до окончания месяца, предшествующего месяцу, в котором производится уплата авансового платежа. При этом сумма авансовых платежей, подлежащих уплате в бюджет, определяется с учетом ранее начисленных сумм авансовых платежей (статья 3 Федерального закона РФ №224-ФЗ). В 2020 году авансовые платежи не производились.

- Особенности отражения показателей строк в отчете о движении денежных средств.
- результат от сворачивания платежей и поступлений НДС отражаются в разделе «Денежные потоки от текущих операций»: положительный результат - в составе прочих поступлений в строке 4119.1, отрицательный результат - в составе прочих платежей по строке 4129.2;

- суммы НДС, которые Общество в качестве налогового агента удержало из доходов работников и перечислило в бюджет, отражаются в разделе « Денежные потоки от текущих операций» по строке «в связи с оплатой труда работников» код строки 4122;
- суммы страховых взносов в государственные внебюджетные фонды отражаются в разделе "Денежные потоки от текущих операций" по группе статей "в связи с оплатой труда работников" по строке 4122;
- **В отчете о Финансовых результатах операции по доходам и расходам отражаются свернуто:**

В отчете о финансовых результатах Общество отражает свернуто доходы и расходы по следующим операциям:

- отражение курсовых разниц: положительные курсовые разницы - код строки 2340, отрицательные курсовые разницы – код строки 2350;
- покупке/продаже валюты: от продажи валюты - код строки 2340, от покупки валюты - код строки 2350.

### 3. Методы ведения бухгалтерского учета.

Ведение бухгалтерского учета осуществляется бухгалтерией, возглавляемой главным бухгалтером, который подчиняется финансовому директору и организует работу по ведению бухгалтерского учета в соответствии с указанными выше нормативными актами.

Бухгалтерский учет осуществляется бухгалтерией, как структурным подразделением в составе финансовой дирекции.

Обработка первичных документов, запись в учётных регистрах, составление бухгалтерской отчётности осуществляется в программе 1С:ERP Управление предприятием 2.

Расчет заработной платы, налога на доходы физических лиц, страховых взносов в государственные внебюджетные фонды осуществляется с использованием АСУП «БОСС-Кадровик».

### 4. Структура управления Общества.

Высшим органом управления является общее собрание акционеров.

Лицо, осуществляющее функции единоличного исполнительного органа управления - Директор:

с 01.11.2014 года

Потанин Алексей Владиславович

Год рождения 1974

Образование: высшее

Решение единственного акционера № 4 от 21.05.2020г.

#### Ревизионная комиссия.

Члены Ревизионной комиссии (ФИО)	Должности
Сомова Т.В.	начальник контрольно-аналитического отдела Управления по внутреннему аудиту ПАО «Кировский завод»
Лебедева А.Г.	бухгалтер-ревизор Управления по внутреннему аудиту ПАО «Кировский завод»
Ефимова Л.Н.	бухгалтер-ревизор Управления по внутреннему аудиту ПАО «Кировский завод»

## 5. Информация о связанных сторонах.

В результате принятия Обществом предусмотренных Федеральным законом от 07.08.2001 N 115-ФЗ «О противодействии легализации (отмыванию) доходов, полученных преступным путем, и финансирования терроризма» мер по идентификации бенефициарных владельцев и из-за отсутствия информации на отчетную дату конечный бенефициарный владелец не выявлен.

ПАО «Кировский завод» владеет 100% долей/акций АО «Металлургический завод «Петросталь».

По информации из реестра акционеров ПАО «Кировский завод», полученной от регистратора, акционеры – владельцы более 25 % обыкновенных акций ПАО «Кировский завод» отсутствуют. Иной информации об акционерах, кроме той, которая содержится в реестре акционеров, в Обществе не имеется.

На основании абз. 7 подп. 2 п. 1 ст. 7 выше указанного Федерального закона бенефициарным владельцем может быть признан единоличный исполнительный орган ПАО «Кировский завод».

Информация о сделках со связанными сторонами за 2019 год представляется в виде таблицы с учетом НДС:

Перечень контрагентов (связанных лиц)	Виды операций	Объем операций каждого вида		Стоимостные показатели по незавершенным на 31.12.2019г. операциям, тыс. руб.	Поступления денежных средств, тыс. руб.	Выплаты денежных средств, тыс. руб.
		тыс. руб.	% к итогу по каждому у виду операции			
1	2	3	4	5	6	7
<b>Поставки, займы в АО «Металлургический завод «Петросталь»</b>						
<b>Поставщики</b>						
ПАО «Кировский завод»	приобретение товаров, работ, услуг	265 425,4	37,88	(619 270,3)		(353 889,0)
	Займы полученные	276 000,0	100,0	(280 850,0)	145 000,0	(433 514,0)
	проценты	12 997,0	100,0	(16 802,7)	-	(54 172,0)
	Реестровая задолжен.		98.85	(650 307,0)	-	98 032,0
<b>итого</b>				<b>(1 567 230,0)</b>	<b>145 000,00</b>	<b>(939 607,3)</b>
АО «Петербургский тракторный завод»	приобретение товаров, работ, услуг	2 021,0	0,29	(417,6)	-	(1 142,0)
АО	приобретение товаров, работ, услуг	48 469,0	6,91	(80 943,0)	-	(45 651,8)

Пояснения к бухгалтерскому балансу на 31 декабря 2020 года  
и отчету о финансовых результатах за январь-декабрь 2020 года  
АО «Металлургический завод «Петросталь»

<b>«КировТЭК»</b>						
АО «Энергосбытовая компания»	приобретение товаров, работ, услуг	339 243,46	48,4	(349 853,2)	-	(310 193,1)
	Реестровая задолженность		1,15	(7 549)	-	(1 139,7)
АО «Локомотив»	приобретение товаров, работ, услуг	39 265,1	5,60	(5 211,2)	-	(46 594,4)
АО «Тетрамет»	приобретение товаров, работ, услуг	2 127,5	0,30	(1 556,8)	-	(2 550,0)
Завод «Киров-Энергомаш» АО	приобретение товаров, работ, услуг	2 750,9	0,39	(435,7)	-	(2 843,5)
АО «Завод «Универсалмаш»	приобретение товаров, работ, услуг	-	-	(194,7)	-	-
ООО «Киров-МДК»	приобретение товаров, работ, услуг	-	-	-	-	(184,2)
АО ДОЛ «Юный Кировец»	приобретение товаров, работ, услуг	-	-	202,3	-	-
ООО «Русские кузнечные заводы»	приобретение товаров, работ, услуг	-	-	-	-	(507,9)
ООО НПО «Лаборатория специальных сталей и сплавов»	приобретение товаров, работ, услуг	16,7	0,002	(111 734,7)	-	(63 827)
АО «Центр метрологии, испытаний и охраны труда»	приобретение товаров, работ, услуг	1 328,0	0,19	-	-	(1 594,0)
АО «Проектно-конструкторское бюро «Автоматика»	приобретение товаров, работ, услуг	-	-	-	-	(16,5)
АО «Стадион «Кировец»	приобретение товаров, работ, услуг	60,2	0,009	(6)	-	(57,6)
<b>ВСЕГО</b>				<b>(2 125 334,5)</b>	<b>145 000,0</b>	<b>(1 415 916,2)</b>
<b>Продажи, займы и поручительства от АО «Металлургический завод «Петросталь»</b>						
<b>Покупатели</b>						
ПАО «Кировский завод»	продажа товаров, работ, услуг	58,85	0,005	476,4	-	-
	займы выданные	-	-	429 266,7	996 521,0	
	проценты	172 869,9	92,2	687 914,7	230 193,9	-

Пояснения к бухгалтерскому балансу на 31 декабря 2020 года  
и отчету о финансовых результатах за январь-декабрь 2020 года  
АО «Металлургический завод «Петросталь»

	Прочее	-	-	-	220 000,0	
	Продажа векселей	-	-	324 327,0	-	-
	Векселя в залоге	27 500,0	100,0			
<b>Итого</b>				<b>1 441 984,8</b>	<b>1 446 714,9</b>	<b>-</b>
АО «Петербургский тракторный завод»	продажа товаров, работ, услуг	162 131,0	14,54	20 874,44	182 669,9	-
АО «Киров-Энергомаш»	продажа товаров, работ, услуг	-	-	228,5	839,84	-
	займы выданные	-	-	155 090,0	-	-
	проценты	17 013,4	7,8	139 184,0	-	-
<b>Итого</b>				<b>294 502,5</b>	<b>839,84</b>	<b>-</b>
АО «Завод «Универсалмаш»	продажа товаров, работ, услуг	-	-	-	1 104,5	-
АО «Проектно-конструкторское бюро «Автоматика»	продажа товаров, работ, услуг	4 210,55	-	5 008,73	246,97	-
ООО НПО «Лаборатория специальных сталей и сплавов»	продажа товаров, работ, услуг	948 619,56	85,08	-	1 034 451,85	-
АО «КировТЭК»	продажа товаров, работ, услуг	10 102,4	-	10 102,4	-	-
<b>ВСЕГО</b>				<b>1 767 711,1</b>	<b>1 674 267,45</b>	<b>-</b>
Управленческий персонал	Руководство текущей деятельностью	Выплаты управленческому персоналу - директор - финансовый директор - начальник управления ТОиР - технический директор - директор по продажам - директор по работе с органами гос. власти		26 463		

Итого по операциям со связанными сторонами за 2019 год:

Виды операций	Объем операций каждого вида	Стоимостные показатели по незавершенным на	Поступления денежных средств,	Выплаты денежных средств,
---------------	-----------------------------	--	-------------------------------	---------------------------

Пояснения к бухгалтерскому балансу на 31 декабря 2020 года  
и отчету о финансовых результатах за январь-декабрь 2020 года  
АО «Металлургический завод «Петросталь»

	тыс. руб.	% к итогу	31.12.2019г. операциям, тыс. руб.	тыс. руб.	тыс. руб.
Реализация товаров (работ, услуг) и ВОА	1 115 019,96	100	1 183 354,36	1 674 267,45	
Приобретение товаров (работ, услуг) и ВОА	700 707,2	100	(1 068 485,0)	-	(851 459,2)
Займы выданные	-	-	584 356,74	996 520,56	-
Займы полученные	385 847,00	100	(1 034 321,72)	254 547,0	(510 285,2)
Проценты к получению	89 883,0	100	827 098,75	72 869,85	-
Проценты к уплате	12 296,9	100	(22 527,76)	-	(54 171,8)
Продажа векселей	-	-	324 327,0	-	-

По связанным сторонам списаны в размере 74,52% от суммы всего реестрового долга, согласно определения от 02.02.2018г. по делу № А56-52674/2014:

- реестровая задолженность ПАО «Кировский завод» – 748 339,7 тыс. руб.;

- реестровая задолженность ПАО «ЭСК» – 8 688,7 тыс. руб.

Погашение оставшегося долга предусмотрено денежными средствами, сроки завершения расчетов – в 2021 году.

- ПАО «Кировский завод» – 748 339,7 тыс. руб., в том числе погашение части долга в 4 кв.2019г. в размере 98 032 тыс. руб.;

- реестровая задолженность ПАО «ЭСК» – 8 688,7 тыс. руб., в том числе погашение части долга в 4 кв.2019г. в размере 1 139,7 тыс. руб.

Информация о сделках со связанными сторонами за 2020 год представляется в виде таблицы с учетом НДС:

Перечень контрагентов (связанных лиц)	Виды операций	Объем операций каждого вида		Стоимостные показатели по незавершенным на 31.12.2020г. операциям, тыс. руб.	Поступления денежных средств, тыс. руб.	Выплаты денежных средств, тыс. руб.
		тыс. руб.	% к итогу по каждому виду операции			
1	2	3	4	5	6	7
<b>Поставки, займы в АО «Металлургический завод «Петросталь»</b>						
<b>Поставщики</b>						
ПАО «Кировский завод»	приобретение товаров, работ, услуг	328 024,1	30,12	(89 736,6)	-	(857 557,9)
	Займы полученные	248 275,0	100,0	(240 775,0)	248 275,0	(260 850,0)
	Проценты к уплате	5 963,2	60,12	(790,8)	-	(21 974,9)
	Реестровая задолжен.		98,85	(650 307,0)	-	-
	Векселя в залоге	27 500,0	100,0	(27 500)		
<b>итого</b>				<b>(1 009 109,4)</b>	<b>248 275,0</b>	<b>(1 140 382,8)</b>
АО «Петербургский тракторный завод»	приобретение товаров, работ, услуг	51 145,5	4,70	(494,4)	-	(51 064,0)
АО «КировТЭК»	приобретение товаров, работ, услуг	48 424,1	4,45	(16 993,7)	-	(112 373,5)
АО «Энергосбытовая компания»	приобретение товаров, работ, услуг	399 152,8	36,65	(380 898,3)	-	(368 107,6)
	Реестровая задолженность		1,15	(7 549)	-	-
АО «Локомотив»	приобретение товаров, работ, услуг	44 652,5	4,10	(10 767,0)	-	(39 096,7)
АО «Тетрамет»	приобретение товаров, работ, услуг	125,7	0,01	(1 282,5)	-	(400,0)
Завод «Киров-Энергомаш» АО	приобретение товаров, работ, услуг	3 679,2	0,34	(1 637,0)	-	(2 249,3)
АО «Завод «Универсалмаш»	приобретение товаров, работ, услуг	-	-	(194,7)	-	-

Пояснения к бухгалтерскому балансу на 31 декабря 2020 года  
и отчету о финансовых результатах за январь-декабрь 2020 года  
АО «Металлургический завод «Петросталь»

Учреждение ДОЛ «Юный Кировец»	приобретение товаров, работ, услуг	-	-	(202,3)	-	-
ООО НПО «Лаборатория специальных сталей и сплавов»	приобретение товаров, работ, услуг	211 180,1	19,40	-	-	(207 837,0)
	Проценты к уплате	3 955,8	39,88	-	-	(3 955,8)
АО «Центр метрологии, испытаний и охраны труда»	приобретение товаров, работ, услуг	2 563,0	0,23	-	-	(2 563,1)
АО «Энергия ПК»	приобретение товаров, работ, услуг	182,3		(182,3)		
<b>ВСЕГО</b>				<b>(1 429 310,6)</b>	<b>248 275,0</b>	<b>(1 928 029,8)</b>

Продажи, займы и поручительства от АО «Металлургический завод «Петросталь»

Покупатели

ПАО «Кировский завод»	продажа товаров, работ, услуг	77,0	0,01	216,3	337,0	-
	займы выданные	-	-	-	429 266,7	
	проценты	6 471,5	45,32	81,2	694 305,0	-
	Прочее	-	-	-	-	-
	Продажа векселей	-	-	164 356,4	159 970,6	-
	Векселя в залоге	27 500,0	100,0			
<b>Итого</b>				<b>164 653,9</b>	<b>1 283 879,3</b>	<b>-</b>
АО «Петербургский тракторный завод»	продажа товаров, работ, услуг	201 210,2	34,63	148,7	311 082,8	60 000,0
АО «Киров- Энергомаш»	продажа товаров, работ, услуг	-	-	-	-	-
	займы выданные	-	-	-	155 090,0	-
	проценты	7 809,4	54,68	22 083,5	124 910,0	-
<b>Итого</b>				<b>22 083,5</b>	<b>280 000,00</b>	<b>-</b>
АО «Проектно- конструкторское бюро	продажа товаров, работ, услуг	-	-	246,97	-	-

Пояснения к бухгалтерскому балансу на 31 декабря 2020 года  
и отчету о финансовых результатах за январь-декабрь 2020 года  
АО «Металлургический завод «Петросталь»

“Автоматика”						
ООО НПО “Лаборатория специальных сталей и сплавов”	продажа товаров, работ, услуг	379 811,5	65,36	18 770,6	306 204,4	16 993,3
АО « КировТЭК»	продажа товаров, работ, услуг	-	-	10 102,4	-	-
<b>ВСЕГО</b>				<b>216 006,07</b>	<b>2 181 166,5</b>	<b>76 993,3</b>
Управленческий персонал	Руководство текущей деятельностью	Выплаты управленческому персоналу - директор - директор по экономике, финансам, автоматизации бизнес процессов - начальник управления ТОиР - технический директор - директор по продажам - директор по работе с органами гос. Власти (единица ликвидирована в штатном расписании с 30.06.2020)		19 098		

Итого по операциям со связанными сторонами за 2020 год:

Виды операций	Объем операций каждого вида		Стоимостные показатели по незавершенным на 31.12.2020г. операциям, тыс. руб.	Поступления денежных средств, тыс. руб.	Выплаты денежных средств, тыс. руб.
	тыс. руб.	% к итогу			
Реализация товаров (работ, услуг) и ВОА	581 098,7	100	29 484,97	617 624,2	76 993,13
Приобретение товаров (работ, услуг) и ВОА	1 089 129,3	100	(502 388,8)	-	(1 641 249,1)
Займы выданные	-	-	-	584 356,7	-
Займы полученные	248 275	100	(240 775,0)	248 275,0	(260 850,0)
Проценты к получению	14 280,9	100	22 164,7	819 215,0	-
Проценты к уплате	9 919,0	100	(790,80)	-	(25 930,7)
Продажа векселей	-	-	164 356,4	159 970,6	-
Реестровая задолженность	-	-	657 856,0	-	-
Векселя в залоге	27 500	100	(27 500)		

Резерв по сомнительным долгам на конец отчетного периода по связанным сторонам не создавался.

Погашение реестровой задолженности предусмотрено денежными средствами, сроки завершения расчетов – в 2021 году.

По состоянию на 31.12.2020 реестровая задолженность по связанным сторонам составляет:

- ПАО «Кировский завод» – 650 307,4 тыс. рублей
- АО «ЭСК» – 7 549,0 тыс. рублей.

#### 6. Уставный капитал и акции.

Уставный капитал Компании состоит из:

Категория акций	Номинал, руб.	Кол-во акций, шт.	Из них полностью оплаченные, шт.	Из них выкупленные обществом, его дочерними и зависимыми компаниями шт.
<b>на 31.12.2019</b>				
Обыкновенные	1	46 781 659	46 781 659	-
Привилегированные	-	-	-	-
<b>Итого</b>	<b>X</b>	<b>46 781 659</b>	<b>46 781 659</b>	<b>-</b>
<b>на 31.12.2020</b>				
Обыкновенные	1	46 781 659	46 781 659	-
Привилегированные	-	-	-	-
<b>Итого</b>	<b>X</b>	<b>46 781 659</b>	<b>46 781 659</b>	<b>-</b>

Изменений уставного капитала в течение отчетного периода нет.

В результате принятия Обществом предусмотренных Федеральным законом от 07.08.2001 N 115-ФЗ «О противодействии легализации (отмыванию) доходов, полученных преступным путем, и финансирования терроризма» мер по идентификации бенефициарных владельцев и из-за отсутствия информации на отчетную дату конечный бенефициарный владелец не выявлен.

ПАО «Кировский завод» владеет 100% долей/акций Общества.

По информации из реестра акционеров ПАО «Кировский завод», полученной от регистратора, акционеры – владельцы более 25 % обыкновенных акций ПАО «Кировский завод» отсутствуют. Иной информации об акционерах, кроме той, которая содержится в реестре акционеров, в Обществе не имеется.

На основании абз. 7 подп. 2 п. 1 ст. 7 выше указанного Федерального закона бенефициарным владельцем может быть признан единоличный исполнительный орган ПАО «Кировский завод».

#### 7. Прибыль, приходящаяся на одну акцию.

Базовая и разводненная прибыль за 2019 и 2020 год составили:

Показатель	2019	2020
1	2	3
Базовая прибыль, тыс. руб.	(635 991)	(811 797)
Средневзвешенное кол-во обыкновенных акций в обращении, шт.	46 781 659	46 781 659
<b>Базовая прибыль, приходящаяся на одну акцию, тыс. руб.</b>	<b>(0,00014)</b>	<b>(0,01735)</b>
Разводненная прибыль, тыс. руб.	(635 991)	(811 797)
Средневзвешенное кол-во обыкновенных акций в обращении, шт.	46 781 659	46 781 659
<b>Разводненная прибыль, приходящаяся на одну акцию, тыс. руб.</b>	<b>(0,00014)</b>	<b>(0,01735)</b>

#### 8. Совместная деятельность Общества.

В 2020 году Общество не вело совместную деятельность.

#### 9. Курсы валют на отчетную дату.

Курс Центрального банка Российской Федерации, действовавший на отчетную дату составления бухгалтерской отчетности:

	31.12.2019, руб.	31.12.2020, руб.
1 доллар США	61,9057	73,8757
1 ЕВРО	69,3406	90,6824
1 фунт стерлингов	81,1460	100,0425

Курсовые разницы:

	Сумма положительных курсовых разниц, тыс. руб.	Сумма отрицательных курсовых разниц, тыс. руб.
Величина курсовых разниц, отнесенных на счет учета финансовых результатов Общества, в том числе:	44 629	42 341
- по операциям, подлежащим оплате в иностранной валюте	22 401	16 064
- по операциям, подлежащим оплате в рублях по курсу у.е.	22 228	26 277
Величина курсовых разниц, зачисленных на счета бухгалтерского учета, отличные от счета учета финансовых	-	-

результатов Общества		
----------------------	--	--

## 10. Описание основных видов деятельности.

Доходы признаются Обществом по методу начисления в том отчетном (налоговом) периоде, в котором они имели место, независимо от фактического поступления денежных средств, иного имущества (работ, услуг) и (или) имущественных прав (пункт 1 статьи 271 НК РФ).

Основной деятельностью является производство и реализация сортового проката из широкой номенклатуры углеродистых и легированных сталей.

Сравнение выручки отчетного года с выручкой предыдущего года (по каждому виду продукции, работ, услуг):

Виды реализации готовой продукции, работ, услуг	2019 год, тыс. руб.	В процентном отношении к итогу	2020 год, тыс. руб.	В процентном отношении к итогу	Абсолютное изменение тыс. руб.
Реализации металлопродукции	5 026 541	98,78%	3 796 588	99,40%	-1 229 953
Прочая реализация	62 064	1,22%	23 018	0,60%	- 39 046
<b>Итого выручка без НДС тыс. руб.</b>	<b>5 088 605</b>	<b>100%</b>	<b>3 819 606</b>	<b>100%</b>	<b>-1 268 999</b>

Выручка от реализации в 2020 г. уменьшилась на 1 229 953 тыс. руб. (или на 24,94 %) по сравнению с 2019 годом.

## 11. Рынки сбыта продукции (работ, услуг).

- Основными рынками сбыта на внешний рынок является Европейское направление (страны: Германия, Франция, Бельгия, Польша, Латвия, Норвегия и т.д.).
- Из стран Таможенного союза: Республика Беларусь.
- На внутреннем рынке: Северо-западный регион, Поволжье, Центральный федеральный округ, Уральский федеральный округ
- Покупатели, на оборот с которыми приходится не менее 5% общей выручки от продажи продукции (работ, услуг) без НДС:

• Заказчик	• % реализации от общего объема, 2020г.
• НПО Лаборатория специальных сталей и сплавов	• 8.26%
• INTERFER Edelstahl Handelsgesellschaft mbH	• 27,24%
• ОАО Минский тракторный завод	• 5,71%
• МАЗ	• 5.42%

• ООО "РМ-СТИЛ"	• 9,60%
-----------------	---------

- **Внешние рынки металлопроката.**
- Ожидаемого восстановления спроса (пусть даже и частичного, после крайне слабого 2019) не произошло.
- Вместо сезонного положительного вектора объемов экспорта в первом квартале и, возможно, ценовой составляющей, основными факторами рынка оказались накопление складских запасов у трейдеров и потребителей и замедление европейского машиностроения, вследствие накапливающегося перепроизводства, что дополнительно усугубила пандемия.
- Первый и второй кварталы 2020 года принесли самую значительную рецессию для сектора европейского машиностроения за последние периоды.
- Снижение достигало трехкратной величины. И особенно, это было выражено во втором квартале.
- Практически все потребители и большая часть трейдеров укрепились в своей явно ~~выжидательной позиции.~~
- Объем контрактов на горячекатаный прокат в сопоставимом сортаменте в страны ЕС сократился до, наверное, возможного минимума самой острой потребности.
- Трейдеры оказались не готовы вкладывать деньги в складские запасы без понятных перспектив реализации.
- Контракты второй половины 2020 уже были подписаны и с учетом планирования поставок на начало четвертого квартала (под новые квартальные квоты). Но и эти меры оказались явно недостаточными для обеспечения рисков взимания дополнительных пошлин. Продукция многих заказчиков оказалась еще в пути, на момент когда квоты четвертого квартала уже были исчерпаны. И заказчики столкнулись с необходимостью платить дополнительные пошлины на ввоз, либо размещать продукцию на транзитных складах, до начала следующего периода квот. Но, в любом случае, понесли значительные дополнительные затраты к стоимости контрактов.
- Некоторые заказчики отложили следующие закупки до лучших времен. А другие существенно ограничили момент выполнения заказов, чтобы прибытие новых партий абсолютно совпадало с открытием нового периода квот.
- Но и эта тактика не принесла желаемых результатов. Объем ввозимого металлопроката превысил доступные объемы квоты.
- В результате, среднее значение взываемой пошлины на объемы, ввезенные в I V кв. 2020 и предъявленные к таможенной очистке в период с 01 – 05.01.2021 составило на уровне 12% в пересчете на общий объем металлопроката по категории 12 (сортамент ПЕТРОСТАЛЬ).
- Т.о., на фоне значительного снижения фактического спроса в ЕС и роста издержек трейдеров ЕС, вследствие необходимости формировать запасы из-за квот, спрос в 2020г. был не системным. При наличии некоторой потребности, повышение цен со стороны трейдеров ЕС не принималось.
- **Внутренний рынок металлопроката**
- На фоне снижения потребительского спроса на Экспорте, металлургические заводы, расположенные РФ, частично старались компенсировать продажи, усиливая активность на рынке РФ для загрузки производственных мощностей.

- В сложившейся ситуации возросла конкуренция. Снижение потребительской способности, как следствие, привело к давлению на снижение цен.
- На фоне пандемии часть предприятий РФ (особенно Автопром) останавливали производства, что приводило к полному отсутствию заказов по ряду направлений продаж. При этом за счет сохраняющихся цен на сырье, снижение цен для участия в конкурентной борьбе было крайне затруднительно.
- Второй-третий кварталы 2020 год продолжили отрицательную динамику потребления металлопроката машиностроительными предприятиями.
- За три квартала 2020 года падение металлопотребления в России составило порядка 7%. В течение всего года внутреннее потребление металлургической продукции снизилось на 5-6%, по данным министерства промышленности и торговли РФ.
- В четвертом квартале 2020 года произошло «взрывное» повышение цен на железорудное сырье, что привело к отрицательной рентабельности на уже принятые ранее заказы в производство на конец 2020 г. Объем заказов по подписанным контрактам, не позволил разбавить портфель новыми заказами по повышенным ценам.

---

Платежеспособность потребителей не улучшилась. А отсутствие новой просроченной дебиторской задолженности обусловлено ротацией клиентской базы.

---

## 12. Раскрытие информации о рисках.

### Описание основных факторов риска, связанных с деятельностью акционерного общества.

Основными факторами риска, которые могут повлиять на деятельность Общества, можно определить следующие виды рисков:

#### Рыночные риски:

Общество производит металлопрокат черных металлов, на его деятельность оказывают существенное влияние изменения на внутреннем и внешнем рынках металлопроката и металлолома.

Существуют риски снижения объемов и рентабельности, на которые влияют следующие факторы:

- узкий сектор номенклатуры;
- высокая концентрация продаж машиностроительным предприятиям;
- невозможность повысить качество продукции и обеспечить новые потребительские свойства;
- падение рентабельности продаж в связи с высокой степенью монополизации покупателей;
- падение платежеспособного спроса;
- рост цен на сырье и материалы, металлолом.

Для снижения отрицательных последствий этих рисков Общество выполняет следующие действия:

- усиление мониторинга внутреннего рынка;
- увеличение доли продаж малотоннажных партий;
- диверсификация продаж, поддержание базы потенциальных клиентов на разных рынках;
- оперативное реагирование на изменение ситуации;
- постоянный анализ цен рынка металлолома, выбор оптимальных поставщиков;
- оптимизация издержек.

По результатам работы предприятия за 2020 года приняты меры по снижению затрат – оптимизация затрат на ремонты и техническое обслуживание, внедрение энергосберегающих процедур и технологий, снижение доли брака продукции до нормативных значений, развитие производства продуктов с высокой доходностью:

1. Внедрение мероприятий по усовершенствованию производственного процесса, что позволит сократить издержки производства, расширить сортамент выпускаемой продукции и таким образом увеличить маржинальный доход:

- внедрение быстрой переналадки (SMED) на стане 900/680, с целью сокращения времени на проведение перевалок клетки 900 и клетки 680. По факту внедрения мероприятия достигнуто сокращение времени на проведения совместной перевалки двух клеток со 142 минут, до 120 минут. Пересмотрены нормативы времени на проведение перевалок, обновленные нормативы учитываются при планировании работы стана.

- сокращение затрат на деревянный реквизит (деревянный брус), используемый для раскрепления металлопроката в полувагоне, при отгрузке железнодорожным транспортом. Произведена унификация устанавливаемых в полувагоны деревянных прокладок, обеспечивающих жесткую фиксацию металлопроката в полувагоне. По факту внедрения мероприятия достигнуто сокращение удельного расхода бруса с 1,39 до 0,94 куб.м на вагон.

- проработка возможности производства проката круглого сечения Ø 270 мм на участке стана 900/680 цеха 160, а также проката из нержавеющей марки стали.

2. Оптимизация трудовых ресурсов, за счет автоматизации (1С - разработка системы планирования, внедрение ТОИР).

### **Региональные риски:**

Общество зарегистрировано в качестве налогоплательщика и осуществляет свою деятельность в городе Санкт-Петербурге - регионе с благоприятной политической и экономической обстановкой. Основное влияние на деятельность Общества оказывает экономическая и политическая ситуация в России.

В 2020 году наблюдалась тенденция спада в потреблении металлопроката, обусловленного частичной стагнацией рынка конечных потребителей продукции. Благоприятного прогноза макроэкономических показателей на внутреннем рынке не просматривается. Объемы потребления на внешних рынках имеют аналогичную тенденцию. Однако, за счет девальвации рубля, что повышает ценовую конкурентоспособность, конъюнктура на внешних рынках в целом прогнозируется достаточно стабильной для экспорта из РФ.

Факторы, которые могут отрицательно сказаться на оказании услуг Обществом:

- негативные изменения в экономике России,
- военные конфликты в регионах расположения потребителей, террористические акты,
- стихийные бедствия.

В случае резких отрицательных изменений в стране и регионе ведения деятельности, которые приведут к ухудшению инвестиционного климата, Общество планирует добиваться положительной рентабельности бизнеса за счет сокращения текущих операционных издержек.

При возникновении существенной политической нестабильности в России в целом или в регионе ведения деятельности, Общество предполагает принять меры по антикризисному управлению с целью максимального снижения негативного воздействия политической ситуации в стране и регионе на деятельность Общества.

Возможность возникновения военных конфликтов, введения чрезвычайного положения и проведения массовых забастовок в европейской части России и, в частности, в Санкт-Петербурге оценивается как минимальная, поэтому данный риск незначителен.

Риски, связанные с географическими особенностями страны и региона, в которых Общество зарегистрировано в качестве налогоплательщика и/или осуществляет основную деятельность, в том числе повышенная опасность стихийных бедствий, возможное прекращение транспортного сообщения в связи с удаленностью и/или труднодоступностью и т.п., не столь существенны в связи с указанным выше местом ведения основной деятельности.

#### **Финансовые риски:**

Отрицательное влияние на деятельность Общества могут оказать:

- изменения денежно-кредитной политики в стране;
- резкие колебания валютного курса;
- значительные темпы инфляции;
- отсутствие возможности выполнять взятые на себя обязательства в требуемые сроки
- из-за нехватки денежных средств.
- рост процентных ставок по привлекаемым средствам;

Наиболее подвержены влиянию вышеперечисленных финансовых рисков основные финансовые показатели Общества – прибыль и себестоимость готовой продукции.

Общество использует заемные денежные средства, соответственно, при возникновении описанных выше финансовых рисков (резкое изменение валютных курсов, инфляция) возможен рост себестоимости производимой продукции и увеличение убытка Общества.

**Резкие колебания курса рубля** относительно иностранных валют могут негативно повлиять на финансовое состояние Общества. Финансовое состояние Общества, его ликвидность, источники финансирования, результаты деятельности в некоторой степени зависят от изменения валютного курса. В случае отрицательного влияния изменения валютного курса и процентных ставок на деятельность Общества планируется осуществить следующие мероприятия: пересмотреть структуру финансирования; оптимизировать затратную часть деятельности; уточнить программы капиталовложений и заимствований; принять меры по повышению оборачиваемости дебиторской задолженности.

#### **Изменение курса иностранных валют (укрепление курса валют относительно рубля).**

Вероятность возникновения – высокая. Характер изменений в отчетности - укрепление валют по отношению к российскому рублю может привести к увеличению убытков от переоценки валютных обязательств, но в тоже время увеличит рублевый эквивалент экспортной выручки, что позволит не оказать существенного влияния на ликвидность Общества.

**Рост темпов инфляции.** Вероятность возникновения – высокая. Рост темпов инфляции приведет к увеличению себестоимости (затраты на материалы, заработную плату и т.д.) и, как следствие, к ухудшению финансовых результатов. Потребность в большем оборотном капитале будет ухудшать показатели ликвидности. А также Общество является поручителем по кредитным договорам для дочерних предприятий Кировского завода. Риск невозврата займов минимален вследствие платёжеспособности данных предприятий.

#### **Правовые риски:**

Изменений законодательства или судебной практики, создающих для Общества правовые риски, за отчетный период не происходило.

По мнению Общества, судебные споры, стороной которых является АО «Металлургический завод «Петросталь», не повлекут риска наступления существенных неблагоприятных финансовых последствий для Общества

### **13. Нематериальные активы.**

На балансе Общества принято к учету изобретение руководителя проекта Васильченко О.А. «ТУ на выпуск блоков для мониторинга тех состояния силовых маслонаполненных трансформаторов», НМА на сумму с первоначальной стоимостью 35 тыс. руб.

### **14. Расходы на научно-исследовательские, опытно-конструкторские и технологические работы.**

~~В отчетном периоде Общество не осуществляло расходов на научно-исследовательские, опытно-конструкторские и технологические работы.~~

### **15. Основные средства.**

Стоимость ОС, введенных в эксплуатацию в течение 2020 года, по сравнению с предыдущим годом уменьшилась на 1 660 тыс. руб.:

2019г. введено – 7 484 тыс. руб.

2020г. введено – 5 824 тыс. руб.

Сроки полезного использования объектов основных средств для целей бухгалтерского учета определяются в соответствии с Классификацией основных средств, включаемых в амортизационные группы, утвержденной Постановлением Правительства РФ от 01.01.2002 №1.

При определении срока полезного использования объекта по Классификации основных средств, утвержденной Постановлением Правительства РФ от 01.01.2002 №1, срок принимается как минимальный по группе.

У Общества нет:

- объектов основных средств, стоимость которых не погашается (ПБУ 6/01), таких как объекты жилфонда, объекты внешнего благоустройства, земельные участки, многолетние насаждения и другие;

- объектов недвижимости, принятых в эксплуатацию и фактически используемых, находящихся в процессе государственной регистрации.

Крупные ОС приобретенные и введенные в эксплуатацию в течение отчетного года:

- ПЛОЩАДКА ДЛЯ ОБСЛУЖИВАНИЯ  
ГАЗИФИКАТОРА АРГОНОВОГО 976 тыс. руб.

- ЛЕНТОЧНО-ШЛИФОВАЛЬНЫЙ СТАНОК 1 504 тыс. руб.

- ВЫПРЯМИТЕЛЬ СВАРОЧНЫЙ ВМГ 5000 УХЛ4 457 тыс. руб.
- проведена модернизация кранов цеха 160 1 790 тыс. руб.

(6 штук)

Крупных незавершенных объектов строительства на конец 2020 г. года нет.

Начисление амортизации объектов основных средств производится линейным способом, исходя из первоначальной стоимости объекта основных средств и нормы амортизации, исчисленной исходя из срока полезного использования этого объекта (пункты 18, 19 ПБУ 6/01).

Инвентаризация основных средств проводится каждый год перед составлением годовой бухгалтерской отчетности. В 2020 году инвентаризация основных средств проводилась по состоянию на 30.11.2020 согласно приказа директора П-3199 от 10.09.2020 г. В ходе инвентаризации не выявлены расхождения между фактическими остатками и остатками по бухгалтерскому учету.

#### Порядок учета и финансирования ремонта основных средств

Расходы на ремонт основных средств, в т.ч. арендованных, признаются в составе затрат по обычным видам деятельности в том отчетном периоде, в котором они были осуществлены, в размере фактических затрат (п.27 ПБУ 6/01).

На проведение текущего ремонта и обслуживание оборудования открывается заказ на год. Списание фактических затрат по этому заказу производится ежемесячно.

#### **16. Финансовые вложения.**

Виды финансовых вложений	До 1 года, тыс. руб.	1 год – 5 лет, тыс. руб.	Свыше 5 лет, тыс. руб.
Вклады в уставные капиталы других организаций,	0		
Ценные бумаги других организаций,			
Предоставленные займы, в т.ч.	0		
ОАО «Кировский завод»			
ЗАО «Завод Киров-Энергомаш»			
Депозитные вклады			
Прочие финансовые вложения			
Итого, тыс. руб.	0		

По состоянию на 31.12.2020 в учете нет задолженности по предоставленным займам. Информация о наличии и изменении величины финансовых вложений за отчетный период:

Виды финансовых вложений	На 31.12.2019, тыс. руб.	На 31.12.2020, тыс. руб.	Абсолютное изменение, тыс. руб.
Вклады в уставные капиталы			

других организаций			
Ценные бумаги других организаций			
Предоставленные займы дср			
Предоставленные займы кср	584 357	0	584 357
Депозитные вклады			
Прочие финансовые вложения, в т.ч.			
приобретенные права требования			
Итого, тыс. руб.	584 357	0	584 357
Резерв под обесценение финансовых вложений, тыс. руб.			
Итого (балансовая стоимость), тыс. руб.	584 357	0	584 357

По долговым финансовым вложениям неисполненных обязательств по сумме основного долга – нет. Неисполненные обязательства по процентам – 22 165 тыс. руб.

Сумма начисленных процентов по выданным займам за 2020 год – 14 281 тыс. руб., за 2019 год – 89 915 тыс. руб.

По строке «Дебиторская задолженность» (стр.1230) на 31 декабря 2020 года отражены:

- сумма %% по краткосрочным займам КЗ – 81 тыс.руб.,
- сумма %% по краткосрочному займу ЗАО «Киров-Энергомаш» – 22 084 тыс.руб., срок оплаты которых прошел.

По строке «Дебиторская задолженность» (стр.1230) на 31 декабря 2019 года отражены:

- сумма %% по краткосрочным займам КЗ – 687 915 тыс.руб.,
- сумма %% по краткосрочному займу ЗАО «Киров-Энергомаш» – 139 184 тыс.руб., срок оплаты которых еще не наступил.

Информация о наличии и изменении величины прочих внеоборотных активов за отчетный период:

Виды ПВА	На 31.12.2019, тыс. руб.	На 31.12.2020, тыс. руб.	Абсолютное изменение, тыс. руб.
Лицензии более 1 года	682	278	(404)
Программное обеспечение более 1 года	12 058	5 480	(6 578)
<b>ИТОГО (стр.1190 ф.1)</b>	<b>12 740</b>	<b>5 758</b>	<b>(6 982)</b>

Информация о наличии и изменении величины прочих оборотных активов за отчетный период:

Виды прочих ОА	На 31.12.2019, тыс. руб.	На 31.12.2020, тыс. руб.	Абсолютное изменение, тыс. руб.
Лицензии до 1 года	326	128	(198)
Программное обеспечение до 1 года	104	111	(16)

Векселя	27 500	27 500	0
Векселя в кассе АО МЗ			
Недостачи			
<b>ИТОГО (стр.1260 ф.1)</b>	<b>27 930</b>	<b>27 739</b>	<b>(191)</b>

Стоимость векселей ПАО «Кировский завод» в сумме 27 500 тыс. руб., переданных в залог по состоянию на 31.12.2019 г. в «Прочих оборотных активах» (строка 1260).

Стоимость векселей ПАО «Кировский завод» в сумме 27 500 тыс. руб., переданных в залог по состоянию на 31.12.2020 г. в «Прочих оборотных активах» (строка 1260).

#### 17. Кредиты и займы.

Информация о сроках погашения обязательств по займам (кредитам):

Вид долгового обязательства	До 1 мес. тыс. руб.	1 – 3 мес. тыс. руб.	3 мес. – 1 год тыс. руб.	1 год – 5 лет тыс. руб.	Свыше 5 лет тыс. руб.	ИТОГО
Займы вексель.		27 500				27 500
Займы ПАО КЗ			890 916			890 916
Векселя ЧКПЗ			80 192			80 192
Кредит банка Санкт-Петербург ПАО		54 819				54 819
<b>Итого</b>		<b>82 319</b>	<b>971 108</b>			<b>1 053 427</b>

Информация о наличии и изменении величины обязательств по займам (кредитам):

Вид долгового обязательства	На 31.12.2019, тыс. руб.	На 31.12.2020, тыс. руб.	Абсолютное изменение, тыс. руб.
<b>Краткосрочные КиЗ, в т.ч.</b>	<b>882 531</b>	<b>1 053 427</b>	<b>170 896</b>
Займы ПАО КЗ	721 865	911 900	190 035
% по займам	22 528	6 516	(16 012)
Кредит банка Санкт-Петербург ПАО	57 946	54 819	(3 127)
Векселя ЧКПЗ	80 192	80 192	0
% по векселям	-	-	
<b>Долгосрочные КиЗ, в т.ч.</b>	<b>312 457</b>	<b>0</b>	<b>(312 457)</b>
Займы и кредиты	312 457	0	(312 457)
% по займам	0	0	0

% по займам	-	-	-
Векселя	-	-	-
<b>Итого, тыс. руб.</b>	<b>1 194 988</b>	<b>1 053 427</b>	<b>(141 561)</b>

Сумма начисленных процентов по займам (кредитам) к уплате за 2019 год – 19 005 тыс. руб., за 2020 год – 15 455 тыс. руб.

Займов (кредитов), недополученных по состоянию на 31.12.2020 г. по заключенным договорам займа (кредита) – нет.

#### 18. Денежные средства и денежные эквиваленты.

Состав денежных средств и денежных эквивалентов:

Денежные средства и денежные эквиваленты	на 31.12.2019, тыс. руб.	на 31.12.2020, тыс. руб.
в т.ч. денежные средства, выделенные на инновации и модернизацию производства, на специальном счете (специальных счетах) в банке	-	-
Наличные денежные средства	177	169
Средства на счетах в рублях	1 043	71
Средства на счетах в иностранной валюте	-	-
Депозиты до востребования	3 565	5 170
Корпоративные карточные счета	-	-
Другие	-	-
В т.ч. денежные средства, недоступные для использования	-	-
<b>Итого, тыс. руб.</b>	<b>4 785</b>	<b>5 410</b>

#### 19. Материально-производственные запасы.

Материально-производственные запасы, как приобретенные (полученные) от других организаций, так и изготовленные силами организации, принимаются к бухгалтерскому учету по фактической себестоимости.

К материально-производственным запасам, кроме сырья и материалов, Общество относит готовую продукцию.

Готовая продукция учитывается по фактическим затратам, связанным с ее изготовлением (по фактической производственной себестоимости). Остатки готовой продукции на конец (начало) отчетного периода в синтетическом бухгалтерском учете оцениваются по фактической производственной цеховой себестоимости.

Незавершенное производство отражается в учете по прямым статьям затрат, включающим в себя:

- сырье и материалы
- возвратные отходы (-)
- топливо, энергия, вода, расходуемые на технологические цели (в силу энергоемкости металлургического производства)
- заработная плата основных производственных рабочих

- обязательные отчисления во внебюджетные фонды с зарплаты, которая относится к прямым расходам
- амортизация
- расходы по браку.

Незавершенное производство по основному производству отражается в учете по цеховой себестоимости по прямым статьям затрат, включающей в себя затраты на производство продукции в пределах цеха, в частности по прямым материальным затратам на производство продукции, амортизация цехового оборудования, заработная плата основных производственных рабочих цеха, социальные отчисления.

Цеховая себестоимость определяется исходя из всех произведенных затрат, учтенных по дебету счета 20 «Основное производство», 23 «Вспомогательное производство».

Учет прямых расходов организуется на счетах 20, 23 по видам готовой продукции (работ, услуг).

#### Распределение расходов

##### Общепроизводственные расходы

На счете 25 «Общепроизводственные расходы» учитываются расходы:

- по содержанию и эксплуатации оборудования

- по организации, обслуживанию и управлению основных и вспомогательных производств по видам затрат.

Расходы, учтенные на счете 25, списываются в дебет счетов 20 «Основное производство», 23 «Вспомогательные производства», распределяясь по видам продукции.

Базовым показателем для распределения общепроизводственных расходов является нормативная заработная плата.

На счете 26 «Общехозяйственные расходы» учитываются затраты для нужд управления, не связанных непосредственно с производственным процессом. Указанные расходы в качестве условно-постоянных списываются в дебет счета 90 «Продажи».

Инвентаризация МПЗ, готовой продукции, незавершенного производства проводится перед составлением годовой бухгалтерской отчетности. Инвентаризация МПЗ, готовой продукции в 2020 году были проведены согласно Приказу директора № П-3199 от 10.09.2020г.

В ходе инвентаризации выявлено расхождения между фактическими остатками и остатками по бухгалтерскому учету по ряду материалов и НЗП.

Причины расхождения объяснены инвентаризационной комиссией АО «Металлургический завод «Петросталь», отражены в протоколах.

По результатам инвентаризации данные бухгалтерского учета приведены в соответствие с фактическим наличием в отчете за 2020 год.

## **20. Расчеты с дебиторами и кредиторами.**

Основной метод расчета с дебиторами и кредиторами, предусмотренные договорами – безналичные расчеты денежными средствами. Возможны единичные случаи расчета векселями между контрагентами.

Инвентаризации финансовых обязательств проведена перед составлением годовой бухгалтерской отчетности по Приказу директора № П-3199 от 10.09.2020г. Сверки расчетов между контрагентами производятся также по мере необходимости.

Сверка расчетов между дочерними обществами ПАО «Кировский завод» проводится ежемесячно.

Дебиторская задолженность стр. 1230 баланса

№ п/п	Структура дебиторской задолженности	Отчетные даты		Изменение (+/-)
		31.12.2019	31.12.2020	
А	Б	тыс. руб.	тыс. руб.	тыс. руб.
1	Покупатели и заказчики	146 492	71 888	(74 604)
2	Авансы выданные	25 943	22 122	(3 821)
3	Расчеты с бюджетом и внебюджетными фондами	36 386	73 814	37 428
4	%% к получению от связанных компаний	827 099	22 165	(804 934)
5	Договор купли-продажи векселей и пр.	324 327	164 356	(159 971)
6	Прочее, в том числе резерв по сомнительным долгам	(4 224)	(3 365)	859
	<b>итого дебиторская задолженность</b>	<b>1 356 023</b>	<b>350 980</b>	<b>(1 005 043)</b>

Основное уменьшение по стр.1230 произошло за счет уплаты суммы начисленных процентов по займам, выданным Обществом и погашения задолженности ПАО «Кировский завод» по договору купли-продажи векселей.

Перечень существенных дебиторов (сумма задолженности, по которым превышает 5% от дебиторской задолженности):

**по заказчикам:**

- Автокомпоненты-  
Группа ГАЗ – 5 693 тыс. руб.
- НПО «Лаборатория – 18 299 тыс. руб.  
специальных сталей и сплавов»
- ОАО "Минский  
завод колесных тягачей" – 5 004 тыс. руб.
- Mechel Service Belgium BV – 2 711 тыс. руб.
- INTERFER Edestahl – 21 980 тыс. руб.

**по поставщикам:**

- ООО «АВГУСТ» – 1 980 тыс. руб.
- НПО «Лаборатория – 5 881 тыс. руб.  
специальных сталей и сплавов»
- ООО «ТОРГОВЫЙ ДОМ  
ДНЕПРОТЕХСЕРВИС» – 3 174 тыс. руб.
- ООО «НКМ НОРД» - 996 тыс. руб.

ОАО «РЖД» - 942 тыс. руб.

Кредиторская задолженность баланса:

№ п/п	Структура заемных средств	Код стр.	Отчетные даты		Изменение
			31.12.2019	31.12.2020	(+/-)
			тыс. руб.	тыс. руб.	тыс. руб.
<b>Долгосрочные обязательства</b>					
1	Кредиторская задолженность(реестровая задолженность со сроком погашения, начиная с 2020 года)	1450	118 192	0	(118 192)
<b>Краткосрочные обязательства</b>					
2	Кредиторская задолженность, в т.ч.	1520	1 783 294	1 510 745	(272 549)
	Задолженность перед поставщиками и подрядчиками		1 549 329	1 115 282	(434 047)
	Авансы полученные		113 857	280 286	166 429
	Задолженность по оплате труда		47 277	39 459	(7 818)
	Задолженность перед бюджетом и государственными внебюджетными фондами		68 019	73 358	5 339
	Прочие кредиторы, в то числе НДС на авансы выданные		4 812	2 360	(2 452)
	<b>Итого кредиторская задолженность</b>		<b>1 901 486</b>	<b>1 510 745</b>	<b>(390 741)</b>

Структура заемных средств по состоянию на 31.12.2020г. по сравнению с предыдущим отчетным периодом – уменьшилась. Обнулилась доля долгосрочных заемных средств (реестровая) за счет перевода в краткосрочные на сумму 118 192, так как срок погашения данных заемных средств, согласно графику определен до 31.12.2021 г.

Уменьшилась кредиторская задолженность (стр.1520) в основном за счет уменьшения задолженности по поставщикам на 434 047 тыс. руб. (в том числе 9 032 тыс. руб. за счет погашения, согласно графика по определению от 02.02.2018г. по делу № А56-52674/2014.) Увеличились краткосрочные заемные средства (стр.1510) – переведены долгосрочные займы (счет 67), полученные от ОАО «Кировский завод» в краткосрочные займы (счет 66) – 312 457 тыс.руб.

Перечень существенных кредиторов (сумма задолженности, по которым превышает 5% от кредиторской задолженности):

**по заказчикам:**

- ОАО "МАЗ" - 27 043 тыс. руб.
- DELTAG TRADING LLS - 53 725 тыс. руб.
- АО «ПЕТЕРБУРГСКИЙ ТРАКТОРНЫЙ ЗАВОД» - 29 152 тыс. руб.
- ООО «РМ-СТИЛ» - 19 404 тыс. руб.

- INTERFER Edelstahl Handelsgesellschaft mbH - 99 893 тыс. руб.

**по поставщикам:**

- ПАО «Кировский завод» - 89 737 тыс. руб.

- АО «Энергосбытовая компания Кировского завода» - 380 898 тыс. руб.

- ООО ПРОМИМПЭКС - 40 213 тыс. руб.

- ООО Энергомонтаж - 28 954 тыс. руб.

Определением Арбитражного суда города Санкт-Петербурга и Ленинградской области от 02.02.2018г. по делу № А56-5267482014 в отношении Общества производство по делу прекращено и утвержден график погашения задолженности, В соответствии с установленным графиком кредиторская задолженность перед контрагентами подлежит погашению начиная с 4 квартала 2019г. по 4 квартал 2021г.

**21. Расходы.**

Себестоимость проданных товаров и услуг

Состав себестоимости по основным видам (статьям) затрат

Наименование статьи затрат	2020 (тыс. руб.)	2019 (тыс. руб.)
Сырье и материалы	3 185 028	3 830 442
Возвратные отходы	- 351 770	- 437 361
Топливо и энергия	682 806	793 149
Заработная плата	497 713	573 579
Амортизация	28 281	28 728
Обязательные отчисления	152 385	173 900
Общепроизводственные расходы (прочие)	324 159	555 993
<b>Итого прямых затрат</b>	<b>4 518 602</b>	<b>5 518 430</b>
Материалы	3 991	5 581
Амортизация	407	351
Заработная плата	122 979	144 502

Обязательные отчисления		32 634	38 815
Управленческие расходы (Прочие)		60 764	67 511
<b>Итого затрат</b>		<b>4 739 377</b>	<b>5 775 190</b>
Ж/д тариф		18 549	62 065
Материалы		172	103
Заработная плата		19 041	23 608
Обязательные отчисления		5 053	5 713
Коммерческие расходы (прочие)		41 850	44 846
<b>Итого затрат</b>		<b>4 824 042</b>	<b>5 911 525</b>
	Строка 2120	4 518 602	5 518 430
	Строка 2210	84 665	136 335
	Строка 2220	220 775	256 760

Расходы, связанные с продажей товаров учитываются на счете 44 «Расходы на продажу» (коммерческие расходы). Суммы накопленных по дебету счета 44 расходов списываются ежемесячно.

Управленческие расходы учитываются на счете 26 «Общехозяйственные расходы». Указанные расходы в качестве условно-постоянных списываются в дебет счета 90 «Продажи».

К прочим расходам Общества относятся (стр.2350 «Отчет о финансовых результатах»):

2020 год		тыс. руб.
<b>2350</b>	<b>Расходы, в т. ч.:</b>	<b>44 193</b>
	расходы от продажи, покупки валюты	2 574
	НДС, текущие корректировки по налогам	512
	банковские услуги	8 510
	расходы непроизводственного характера	4 702
	себестоимость реализованных материалов	1 469
	затраты прошлых лет	941
	возмещение причиненных убытков	1 681
	расходы от реализации и списания при ликвидации МПЗ и ОС	
	Корректировка реализации, возвраты	4 157
	выплаты персоналу с обязательными отчислениями	11 227
	штрафы за нарушение условий договора, претензии	6 779
	курсовые разницы	
	списание дебиторской задолженности	1 641
	Списание запасов, брака, отходов по рез. инвентаризаций и пр. причинам	
	прочее	0

Для сравнения - 2019 год		тыс. руб.
<b>2350</b>	<b>Расходы в т.ч.:</b>	<b>106 347</b>
	расходы от продажи, покупки валюты	3 747
	НДС, текущие корректировки по налогам	1 255
	банковские услуги	9 451
	расходы непроизводственного характера	2 892
	себестоимость реализованных материалов	13 651
	затраты прошлых лет	14 872
	расходы от реализации и списания при ликвидации МПЗ и ОС	223

	технологические работы	
	выплаты персоналу с обязательными отчислениями	19 807
	штрафы за нарушение условий договора, претензии	13 681
	курсовые разницы	552
	списание кредиторской/дебиторской задолженности	3 226
	Списание запасов, брака, отходов по рез. инвентаризаций и пр. причинам	22 990
	прочее	0

## 22. Доходы.

К прочим доходам Общества относятся (стр.2340 «Отчет о финансовых результатах»):

2020 год		тыс. руб.
<b>2340</b>	<b>Доходы в т.ч.:</b>	<b>41 765</b>
	доходы от списания, реализации и ликвидации ТМЦ и ОС	23 071
	курсовые разницы	2 288
	Штрафы, пени, %% за нарушение условий договоров.	109
	Корректировка реализации, возвраты	4 021
	резерв по ГП	
	списание кредиторской задолженности	12 123
	прочее	153

Для сравнения 2019 год		тыс. руб.
<b>2340</b>	<b>Доходы в т.ч.:</b>	<b>73 737</b>
	доходы от списания, реализации и ликвидации ТМЦ и ОС	56 909
	Штрафы, пени, %% за нарушение условий договоров.	179
	доходы прошлых лет	200
	резерв по ГП	-
	списание кредиторской/ дебиторской задолженности	16 449
	прочее	-

## 23. Оценочные обязательства и начисленные резервы

Для целей бухгалтерского учета Общество создает оценочное обязательство по оплате отпусков, а также следующие оценочные резервы и резерв предстоящих расходов:

- оценочный резерв по сомнительным долгам.

### Оценочные обязательства на оплату отпусков

Обществом создавался резерв на оплату отпусков.

Оценочное обязательство по оплате отпусков признается отдельно по каждому работнику с учетом всех дней, которые необходимо оплатить на отчетную дату при предоставлении работнику отпуска.

Сумма оценочного обязательства рассчитывается как сумма расходов на оплату предстоящих отпусков работников, увеличенная на страховые взносы во внебюджетные фонды, подлежащих начислению на указанные суммы отпускных с учетом индивидуального тарифа каждого работника.

Оценочное обязательство погашается в полной сумме или частично при выплате работнику отпускных или компенсации за неиспользованный отпуск при увольнении.

Величина оценочного обязательства подлежит ежемесячной инвентаризации и корректировке по состоянию на последнее число месяца в связи с наступлением новых событий, связанных с признанным оценочным обязательством.

Расчет оценочного обязательства осуществляется с использованием АСУП «БОСС-Кадровик».

#### Оценочный резерв по сомнительным долгам

Резерв по сомнительным долгам формируется в тех случаях, когда по оценке Общества реально существует вероятность полной или частичной неоплаты сомнительной задолженности.

Сомнительным долгом признается дебиторская задолженность, которая не погашена в сроки, установленные договором, не обеспечена соответствующими гарантиями и по оценке Общества реально существует вероятность полной или частичной ее неоплаты.

Сумма резерва по сомнительным долгам определяется по результатам проведенной перед составлением годовой бухгалтерской отчетности инвентаризации (сверки) дебиторской задолженности, анализируется в Дирекции по продажам. Резерв по сомнительным долгам может быть использован только на покрытие убытков от списания сумм дебиторской задолженности, по которой истек срок исковой давности, других долгов, нереальных для взыскания.

Дебиторская задолженность, по которой срок исковой давности истек, другие долги, нереальные для взыскания, списываются по каждому обязательству на основании данных проведенной инвентаризации, письменного обоснования и приказа (распоряжения) руководителя организации и относятся соответственно на счет средств резерва сомнительных долгов (пункт 77 Положения по бухгалтерскому учету и бухгалтерской отчетности в РФ № 34н). Если суммы резерва оказывается недостаточно, то разница списывается в состав прочих расходов.

По результатам инвентаризации и проведенного анализа резерв по сомнительным долгам на 2020 год составляет - 0 тыс. руб.

Сроки погашения оценочных обязательств не превышают 12 месяцев после отчетной даты.

	Оценочное обязательство по отпускам	Оценочное обязательство по сомнительным долгам	Оценочное обязательство под снижение ГП
Характер обязательства			
Ожидаемый срок исполнения			
Неопределенности в отношении срока исполнения	-	-	-
Величина на начало отчетного периода	61 429	458	-
Величина на конец отчетного периода	57 263	0	-
Сумма, признанная в отчетном периоде	82 669	-	-
Сумма, списанная на затраты	78 503		-
Сумма, признанная	-	-	-

кредиторской задолженностью			
Сумма, списанная в связи с её избыточностью или прекращением условий признания	-	-	-
Увеличение в связи с ростом приведенной стоимости	-	-	-

#### Условные обязательства

В 2020 г. Общество частично погасило задолженность перед конкурсными кредиторами согласно графика мирового соглашения (Мировое соглашение), утвержденное Определением Арбитражного суда г. Санкт-Петербурга и Ленинградской обл. от 02.02.2018.

#### **24. Обеспечение обязательств и платежей полученные.**

Обеспечений обязательств и платежей, полученных у Общества нет.

#### **25. Обеспечение обязательств и платежей выданные.**

Обеспечения обязательств и платежей, выданных на 31.12.2020г.- 1 469 189 тыс. руб.

п/п	Предприятие	Предмет поручительства	Сумма ( тыс.руб.)
1	ПАО "БАНК «Санкт-Петербург»"	Дог. срочного депозита с ПАО "БАНК "САНКТ-ПЕТЕРБУРГ" в залоге имущественных прав требованич № 16/5231/20-00015805 от 03.11.2020	5 170
2	ООО "НПО Лаборатория специальных сталей и сплавов"	Дог. поручительства с АО "АБ "РОССИЯ" № 00.19-2/01/175/18 от 15.10.2018г. до 31.08.2023г. № 00.19-2/01/176/18 от 15.10.2018г. до 31.08.2023г. № 00.19-2/02/120-6/20 от 14.08.2020г. до 28.02.2025г.	1 464 019
		ВСЕГО:	1 469 189

Общество несет ответственность по долгам третьих лиц, в виде поручительства по обязательствам ПАО «Кировский завод» и его дочерних обществ. Существует незначительный риск неисполнения или ненадлежащего исполнения этого обязательства. Вероятность возникновения факторов, которые могут привести к неисполнению или ненадлежащему исполнению этих обязательств также незначительна.

#### 26. Учет государственной помощи.

В отчетном периоде государственная помощь не предоставлялась.

#### 27. Чрезвычайные факты хозяйственной деятельности.

Чрезвычайных факторов хозяйственной деятельности нет.

#### 28. Прибыль (убыток) Общества.

• Динамика изменения по сравнению с предыдущим годом, тыс. руб.:

	2019 г.	2020 г.	Изменение
Прибыль (убыток) до налогообложения	(784 620)	(1 008 024)	(223 404)
Чистая прибыль (убыток) отчетного года	(635 591)	(811 797)	(176 206)

Факторы, повлиявшие в отчетном году на отрицательное изменение финансовых результатов деятельности Общества:

1. Рост цен на металлопрокат. В течение 2020г. наблюдалась адаптация рыночных цен на металлопрокат относительно роста цен на металлолом и основные материалы;
2. Уменьшение объемов производства и реализации продукции;
3. Приняты меры по снижению затрат – снижение затрат на ремонты и техническое состояние, применение новых материалов, внедрение энергосберегающих процедур и технологий, развитие производства продуктов с высокой доходностью, оптимизация трудовых ресурсов за счет автоматизации (1С - разработка системы планирования, внедрение ТОИР).

В течение 2021 года происходит запуск сталеплавильных мощностей ООО «НПО Лаборатория специальных сталей и сплавов» и загрузка прокатных мощностей АО «Металлургический завод «Петросталь»:

### Описание продукта

#### Наименование продукта

Выпуск малотоннажных партий стали и сплавов специальных марок:

- коррозионностойкая сталь и сплавы;
- коррозионностойкая сталь и сплавы в ЭШП/ВДП исполнении;
- быстрорежущая сталь и твердые сплавы
- жаропрочная и теплостойкая сталь
- прецизионная сталь
- высоколегированная сталь

#### Преимущества продукта

- производство дробных партий в точном соответствии с потребностями потребителей;
- сжатые сроки производства и поставки;
- минимизация технологических и логистических потерь в результате выполнения всех стадий производства на одной площадке.

#### Потенциальные поставщики



#### Потенциальные потребители



Место расположения производства: г. Санкт-Петербург, пр. Стачек 47

4 КИРОВСКИЙ ЗАВОД фрп

### Предпосылки для реализации проекта

#### Внешние

- Отсутствие на рынке системного поставщика дробных заказов стали специальных марок;
- Технологические возможности существующих производителей стали специальных марок либо не позволяют выполнить все необходимые заказчиком переделы, либо их выполнение обеспечивается привлечением оборудования других предприятий с соответствующим усложнением логистики, что приводит к значительному увеличению сроков поставки и стоимости продукции;
- Существенная доля импортируемой стали специальных марок.

#### Внутренние

- Опыт работы в отрасли более 20 лет и наличие налаженных хозяйственных связей с потребителями стали и поставщиками материалов;
- Квалифицированный персонал;
- Наличие необходимых производственных и складских площадок;
- Собственная инструментальная, ремонтная и лабораторная база;
- Наличие функционирующих прокатных станков.

3 КИРОВСКИЙ ЗАВОД фрп

Учитывая все вышеизложенное, есть высокая вероятность работать около точки безубыточности.

### 29. Налог на прибыль, отложенные налоговые активы и обязательства

Налог на прибыль в соответствии с ПБУ 18/02 за 2020 год представлен следующим образом:

	Текущий налог на прибыль, 2019г. тыс. руб.	Налог на прибыль 2020г., тыс. руб.
(Условный расход)/ условный доход по налогу на прибыль	(784 620)	(1 008 024)

<b>Постоянные налоговые активы, всего</b>		
в том числе:		
Курсовые разницы		
Прощение долга по определению от 06.02.2018г.		
Расходы, не учтенные при налогообложении в прошлых периодах		
<b>Постоянные налоговые обязательства, всего</b>	<b>(41 436)</b>	<b>(26 892)</b>
в том числе:		
Проценты по кредитам и займам сверх ставки ЦБ		
Санаторно-курортное лечение		
НДС, не принимаемый к вычету из бюджета, НДС восстановленный	684	511
Услуги аудиторов		
Оплата труда по кодам и договорам ГПХ, не учитываемая при налогообложении	18 759	10 908
Расходы от продажи ценных бумаг	1 204	
Штрафы	9 402	
Непроизводственные расходы и расходы сверх норм	2 931	59
Непроизводственные расходы	1 475	319
Консультационные услуги не учит в НУ		444
Дебиторская задолженность, списанная за счет прибыли	-	1 639
Транспортные услуги	-	305
Судебные расходы		54
Затраты прошлых лет		
Разницы в списании РБП	6 981	
Найм персонала		
Услуги представителя заказчика		
Штрафные санкции, пени	-	4 968
Мероприятия по предупреждению заболеваний	-	672
Услуги банков/нет		368
Прочие	-	6 645

<b>Изменение отложенных налоговых активов, всего</b>	<b>(741 630)</b>	<b>(1 004 318)</b>
Налоговый убыток	(741 630)	984 836
Амортизация ОС		882
НЗП и ГП		7 877
Резервы отпусков		(407)
Стоимость материалов		11 061
Расходы будущих периодов		69
<b>Изменение отложенных налоговых обязательств, всего</b>	<b>(1 553)</b>	<b>23 188</b>
в том числе:		
Амортизация, в том числе амортизационная премия и разницы в стоимости ОС, НМА	(1 553)	3 310
Стоимость материалов		10 750
Резервы отпусков		3 759

НЗП и ГП		5 369
Итого налог на прибыль, тыс. руб.	0	0

### 30. Прочие суммы, оказывающие влияние на чистую прибыль.

По строке 2464 «Прочее» Обществом отражены:

	2019, тыс. руб.	2020, тыс. руб.
Налог на прибыль прошлых лет	-	-
Налоговые пени и штрафы	(7)	0
Административные штрафы и другие штрафы неналогового характера	-	-
Прочее	-	-
Итого:	(7)	0

### 31. Решения по распределению прибыли.

Годовым собранием акционеров за 2018 год, состоявшимся 26.06.2019г., принято следующее решение: прибыль в размере 2 841 329 724=09 направить:

- прибыль в размере 7 017 248=55 на образование резервного фонда в размере 15% Уставного капитала в соответствии с действующим Уставом Общества;
- прибыль в размере 2 005 903 405=18 на покрытие убытков прошлых лет;

### 32. Бухгалтерская отчетность

Расчет чистых активов АО «Металлургический завод «Петросталь»  
(в балансовой оценке) за 2020 год

Наименование показателя	Код стр.	тыс. руб.	
		на 31.12.2020	на 31.12.2019
<b>1.Актив</b>			
1. Нематериальные активы	1110	30	34
2. Основные средства	1150	111 088	133 760
3. Финансовые вложения	1170	-	-
4. Прочие внеоборотные активы	1190	5 758	12 740
5. Отложенные налоговые активы	1180	1 024 700	823 836
6. Запасы	1210	548 495	475 061
7. НДС по приобретенным ценностям	1220	2 306	1 607
8. Дебиторская задолженность	1230	350 980	1 356 023
9. Финансовые вложения (за исключением денежных эквивалентов)	1240	0	584 357
10. Денежные средства и денежные эквиваленты	1250	5 410	4 785
11. Прочие оборотные активы	1260	27 739	27 930
		2 076 506	
<b>12.Баланс</b>	1600		3 420 133
<b>2.Пассив</b>			
13. Отложенные налоговые обязательства	1420	8 416	3 779
14. Заемные средства	1410	0	312 457
15. Прочие обязательства	1450	0	118 192
16. Заемные средства	1510	1 053 427	882 531
17. Кредиторская задолженность	1520	1 510 745	1 783 294

18. Оценочные обязательства	1540	57 263	61 429
19. Прочие пассивы	1550	0	
<b>20. СТОИМОСТЬ ЧИСТЫХ АКТИВОВ</b>		<b>(553 345)</b>	<b>258 451</b>

Сравнение суммы чистых активов:

	На 31.12.2020г.	На 31.12.2019г.	На 31.12.2018г.
Величина чистых активов Общества, тыс. руб.	(553 345)	258 451	894 442

**33. События после отчетной даты**

~~События после отчетной даты, подлежащие раскрытию в отчетности Общества, отсутствуют.~~

**34. Продолжение деятельности**

Определением Арбитражного суда города Санкт-Петербурга и Ленинградской области от 02.02.2018 в отношении Общества утвержден график погашения задолженности, включенной в реестр требований кредиторов (далее – реестровая задолженность), размер которой по состоянию на конец 2018 года составлял 1 006 346 тыс. руб.

За счет погашения задолженности в 4 квартале 2019г., согласно графику в сумме 127 278 тыс. руб., на конец 2019г. сумма была снижена и составила 879 068 тыс.руб.

За счет частичного погашения задолженности в 2020 г. на конец 2020г. сумма была снижена и составила 867 689 тыс. руб.

Указанная сумма требований будет погашаться в период с 1 квартала 2021 года по 4 квартал 2021 года.

За отчетный период Общество получило убыток в сумме 811 797 тыс. руб.

Руководством Общества утвержден бизнес-план на 2021 год, предусматривающий получение убытка в размере 954 714 тыс. руб. Достижение указанного результата зависит от влияния ряда факторов, некоторые из которых не контролируются руководством Общества. Наиболее значимыми факторами, способными повлиять на величину чистой прибыли за 2021 год, являются обменный курс Российского рубля к евро и доллару США, уровень цен на готовую продукцию, сырье и материалы, степень использования мощностей производственного оборудования. Руководством Общества проведена оценка влияния этих и других факторов, составлен перечень мероприятий по управлению указанными факторами или минимизации их негативного влияния и повышению рентабельности продаж. Основные мероприятия заключаются в увеличении объемов выпуска и реализации никельсодержащих марок стали и сплавов, сокращение времени простоя производственного оборудования в результате изменения методов управления производственными процессами, минимизация неэффективного использования энергоресурсов, снижение стоимости энергоресурсов в результате закупок на оптовом рынке. Между тем, значительная подверженность результатов деятельности Общества неблагоприятным изменениям экономических и политических факторов создает риск того,

что целевые показатели не будут достигнуты. В этом случае Общество будет продолжать испытывать финансовые трудности. Указанные обстоятельства свидетельствуют о неопределенности в применимости допущения непрерывности деятельности. Предпринимаемые руководством Общества действия могут в будущем улучшить ситуацию и привести к получению систематической прибыли, однако данные действия должны быть предельно выверенными и финансово высокоэффективными для продолжения непрерывной деятельности Общества в последующие годы.

Вместе с тем, в связи с восстановлением объема экспортных заказов, заключением договора на покупку заготовки для переката и высоким курсом валюты есть высокая вероятность дальнейшей работы около точки безубыточности. Кроме того, разработана стратегия на постепенное перевооружение производственных мощностей Общества

Реализация в 2020 году ниже уровня 2019 года и составила 94 367 тн.

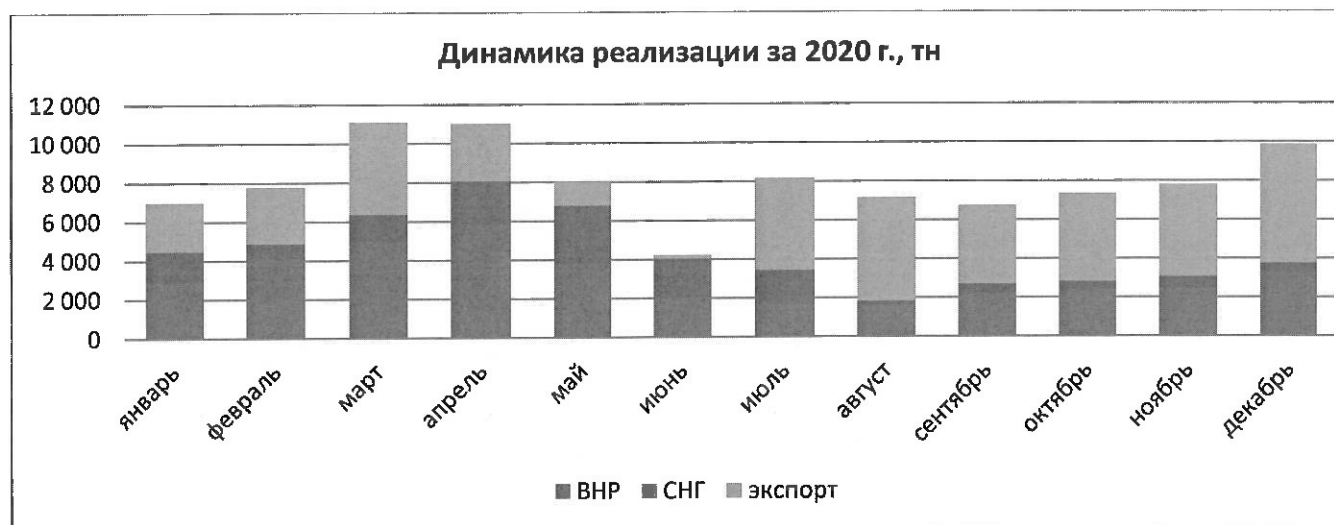
**Показатели АО «Металлургический завод «Петросталь» за 2020 года.**

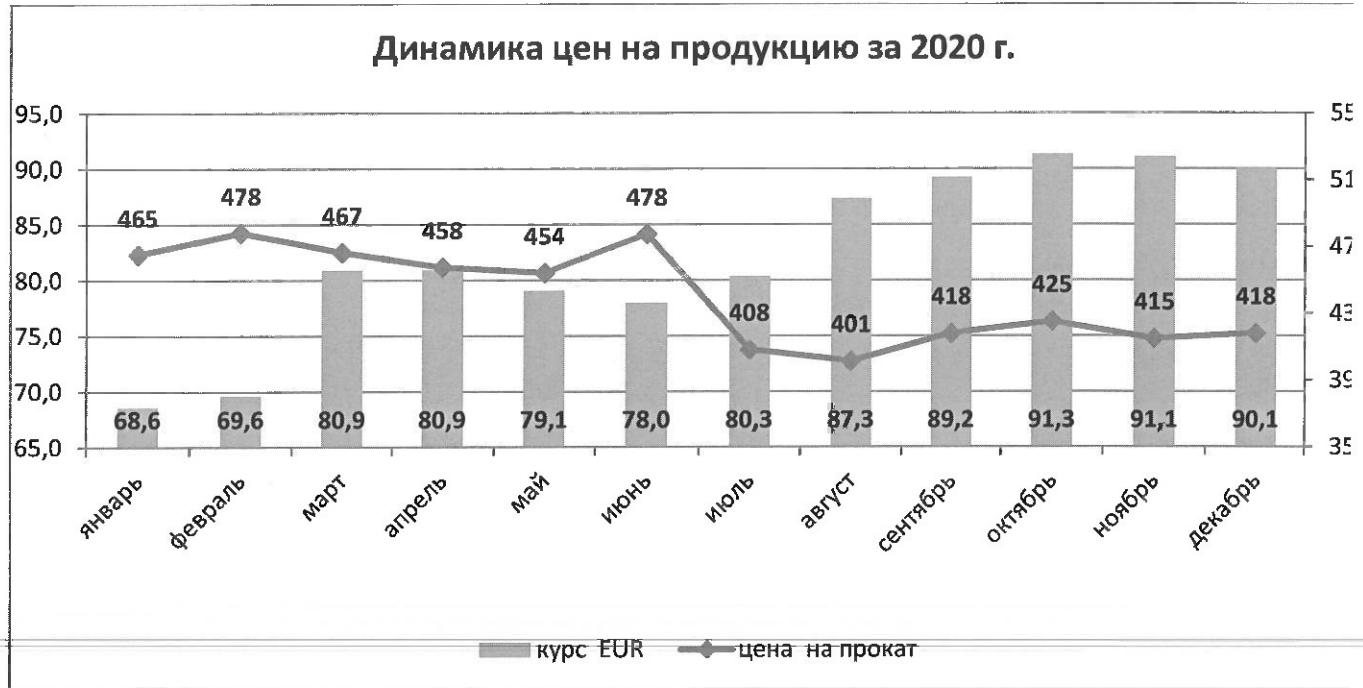
	2019 год	БП 2020 год	Факт 2020 год	Отклонение 2020 г. (факт-БП)
Объем продаж, тн	115 690	151 149	96 137	- 55 012
Выручка, т.р.	5 088 605	6 618 532	3 819 606	-2 798 926
Цена проката, руб/тн	43 985	43 788	39 731	- 4 057
Чистая прибыль/ убыток, т.р.	- 635 991	- 52 550	-811 796	-759 246

В процессе подготовки и утверждения бюджета на 2020 год планировался чистый убыток в размере 52,6 млн. руб. Чистый убыток за 2020 год составил 811,8 млн. руб.

Основными факторами снижения финансовых показателей за 2020 г. являются:

1. Падение спроса на фоне пандемии, жесткая конкуренция и, как следствие, снижение цен и объемов проката на внутреннем и внешнем рынках, отсутствие собственной сырьевой базы.



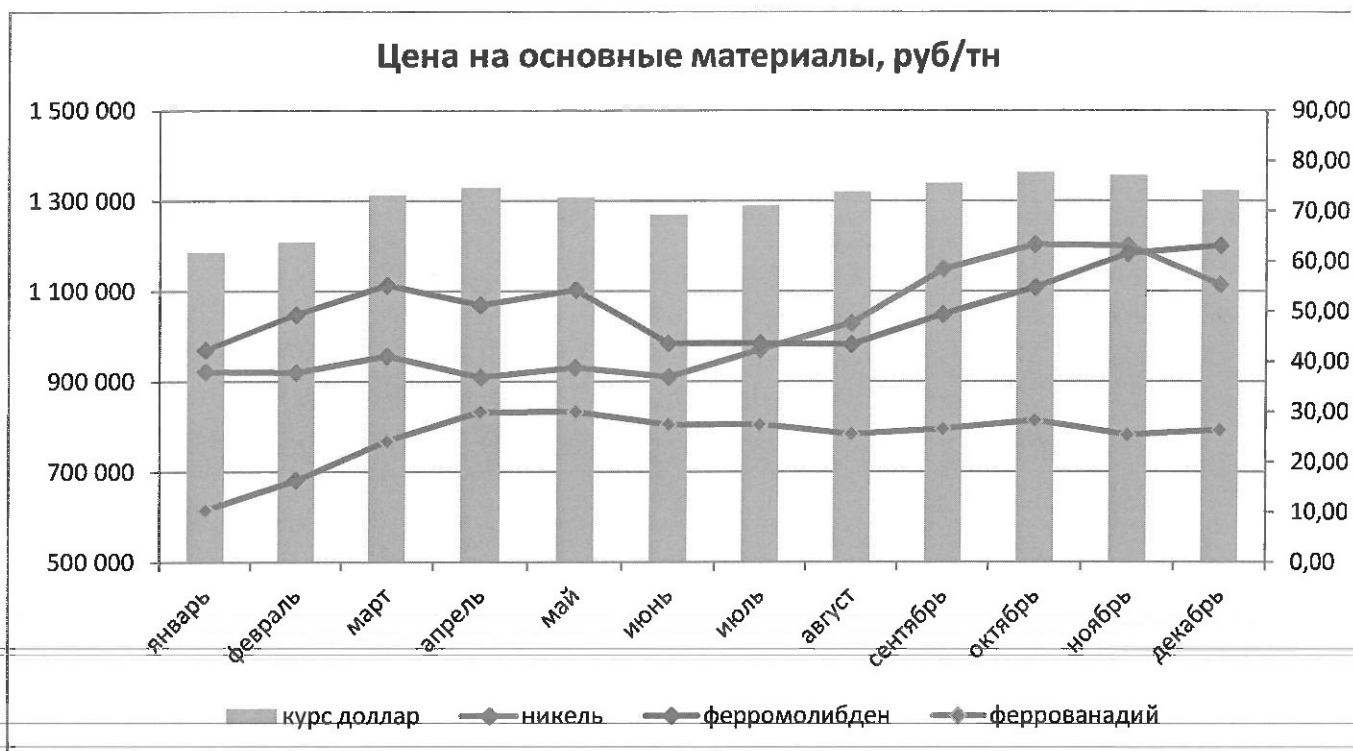


## 2. Рост цен на металлолом и основные материалы:

Цена на металлолом в конце года выросла на 54%. Максимальный рост за отчетный период показали никель 26%, феррованадий 30% и ферромolibден 24%.

Начавшийся в ноябре резкий рост цен на металлолом был спровоцирован поднятием цены турецкими заводами. В свою очередь, резкий взлет цены на лом в Турции (как и вообще в мире) обоснован стабилизацией Китайской тяжелой индустрии. Одновременно предложение в сегменте черного лома, руды упало: крупнейшие поставщики, такие как Бразилия, страдают от последствий пандемии. Китай ограничивает сотрудничество по импорту с крупнейшим поставщиком руды - Австралией и ищет альтернативные источники.





3. Рост удельного расхода потребления энергоресурсов по причине снижения объемов производства и как следствие простоя оборудования.

Руководство Общества оценило эффект возможного воздействия распространения коронавируса на экономическую ситуацию, финансовые результаты и финансовое положение Общества в будущих отчетных периодах: значительные сомнения в способности организации продолжать непрерывно свою деятельность отсутствуют. Общество планирует продолжать свою деятельность непрерывно в рамках текущих договоров, учитывая риски неплатежей, отсрочки по платежам, уменьшения спроса, разрыв договоров, потери заказчиков.

Руководство Общества полагает, что эти риски окажут влияние на финансовое положение Общества, но для сохранения своих заказчиков, рынка сбыта и непрерывности деятельности считает необходимым продолжать свою деятельность в полном объеме. Возможные риски могут оказать влияние на финансовые результаты и положение Общества в будущем, но руководство будет принимать следующие меры, направленные на увеличение производства и снижение убытка:

1. Активизация базы покупателей (поиск новых: по направлениям Беларусь, Россия; возобновление и поддержка отношений с имеющимися покупателями).
2. Расширение линейки сортамента и освоение производства проката круглого сечения Ø 250 мм на участке стана 900/680 цеха 160.
3. Использования покупной заготовки, что позволило частично заменить производство слитков в мартеновских печах. Данное мероприятие позволило наладить процесс непрерывности проката металла.
4. Внедрена система трудового соперничества в основных производственных цехах нацеленная на достижение ключевых показателей эффективности, соблюдение требований норм охраны труда, трудовой и производственной дисциплины.

5. Организован участок пакетирования и мех. переработки на площадке демонтированного пресса-пакетировщика, а также перенос участка ручной порезки негабаритного лома в бункер №24, примыкающий к площадке демонтированного пресса.

6. Организация внутреннего операционного планирования работы мартеновского цеха по выпуску плавок, с учетом: задаваемых марок стали, теплового режима работы печей, операций по разливки стали и обработке на АКОС, операций по сборке составов, фактического наличия изложниц и работ по ремонту изложниц, маневровых работ.

7. Реализация комплексной программы мероприятий по улучшению качества правки проката круглого и квадратного сечения, обеспечение требований по кривизне проката не более 2,5 мм/м.

8. Реализация Проекта по повышению эффективности работы участка адьюстажа, прокатного цеха.

9. Снижение прямых и накладных расходов, в частности проведение ряда мероприятий:

- В области энергетики - внедрена система внутреннего энергоменеджмента (мониторинг новых удельных норм расходования, внедрение организационно- технических мероприятий, совершенствование технологических процессов).

- В области производства – работа с альтернативными видами сырья - возможность снижения стоимости закупаемого сырья; снижение норм расхода металла. Произведен ремонт колодца замедленного охлаждения проката, что позволило увеличить пропускную способность при проведении антифокенной обработки проката (АФО). Тем самым увеличили долю высоко маржинальных заказов марок стали требующих АФО.

Все мероприятия оформлены в виде «дорожных карт» для каждого подразделения – ряд мероприятий с конкретным сроком исполнения и ответственным лицом.

В ряде случаев на возможность исполнения программы повлияли негативные тенденции, не зависящие от Общества, такие как кризис перепроизводства, сжатие спроса, высокая волатильность финансовых индикаторов, низкий уровень спроса на внешнем и внутреннем рынке, динамика цен на сырьё и выпускаемую продукцию. Руководство считает, что хотя и имеется существенная неопределенность, связанная с данными факторами, исполнение предусмотренных мероприятий позволит Обществу осуществлять деятельность непрерывно, реализовывать свои активы и исполнять свои обязательства.

Также в 2020 году продолжалось внедрение программы 1С, что позволит повысить эффективность производства, конкурентоспособность предприятия и снизить затраты.



«26» февраля 2021 г.

Потанин А.В.

Новикова Е.Г.