

**Отчет о целевом использовании средств
за Январь - Декабрь 2020 г.**


Организация Общество с ограниченной ответственностью "Руслом 34"
 Идентификационный номер налогоплательщика _____
 Вид экономической деятельности _____
 Организационно-правовая форма / форма собственности
Общество с ограниченной ответственностью / Частная собственность
 Единица измерения: в тыс. рублей

Форма по ОКУД _____
 Дата (год, месяц, число) _____
 по ОКПО _____
 ИНН _____
 по ОКВЭД 2 _____
 по ОКОПФ / ОКФС _____
 по ОКЕИ _____

Коды		
0710003		
2020	12	31
22416221		
3443928629		
по ОКВЭД 2		
12165		16
по ОКЕИ		
384		

Пояснения	Наименование показателя	Код	За Январь - Декабрь 2020 г.	За Январь - Декабрь 2019 г.
	Остаток средств на начало отчетного года	6100	-	-
	Поступило средств			
	Вступительные взносы	6210	-	-
	Членские взносы	6215	-	-
	Целевые взносы	6220	-	-
	Добровольные имущественные взносы и пожертвования	6230	-	-
	Прибыль от приносящей доход деятельности	6240	-	-
	Прочие	6250	-	-
	Всего поступило средств	6200	-	-
	Использовано средств			
	Расходы на целевые мероприятия	6310	-	-
	в том числе:			
	социальная и благотворительная помощь	6311	-	-
	проведение конференций, совещаний, семинаров и т.п.	6312	-	-
	иные мероприятия	6313	-	-
	Расходы на содержание аппарата управления	6320	-	-
	в том числе:			
	расходы, связанные с оплатой труда (включая начисления)	6321	-	-
	выплаты, не связанные с оплатой труда	6322	-	-
	расходы на служебные командировки и деловые поездки	6323	-	-
	содержание помещений, зданий, автомобильного транспорта и иного имущества (кроме ремонта)	6324	-	-
	ремонт основных средств и иного имущества	6325	-	-
	прочие	6326	-	-
	Приобретение основных средств, инвентаря и иного имущества	6330	-	-
	Прочие	6350	-	-
	Всего использовано средств	6300	-	-
	Остаток средств на конец отчетного года	6400	-	-

Руководитель _____
 (подпись)



Миронов Евгений
 Федорович
 (расшифровка подписи)

31 марта 2021 г.

Расчет стоимости чистых активов

Общество с ограниченной ответственностью "Руслом 34"
(наименование организации)

Наименование показателя	Код строки бухгалтерского баланса	На 31 декабря 2020 г.	На 31 декабря 2019 г.	На 31 декабря 2018 г.
Активы				
Нематериальные активы	1110	-	-	-
Результаты исследований и разработок	1120	-	-	-
Нематериальные поисковые активы	1130	-	-	-
Материальные поисковые активы	1140	-	-	-
Основные средства	1150	2 373	5 642	8 267
Доходные вложения в материальные ценности	1160	-	-	-
Финансовые вложения долгосрочные	1170	-	-	-
Отложенные налоговые активы	1180	23	327	93
Прочие внеоборотные активы	1190	-	-	-
Запасы	1210	779	171 580	45 829
Налог на добавленную стоимость по приобретенным ценностям	1220	100	423	1 167
Дебиторская задолженность*	1230	133 415	36 673	18 899
Финансовые вложения краткосрочные	1240	12 436	13 325	14 667
Денежные средства и денежные эквиваленты	1250	4 449	2 491	2 750
Прочие оборотные активы	1260	4	2	29
ИТОГО активы	-	153 579	230 463	91 701
Пассивы				
Заемные средства долгосрочные	1410	-	-	-
Отложенные налоговые обязательства	1420	-	-	-
Оценочные обязательства долгосрочные	1430	-	-	-
Прочие обязательства долгосрочные	1450	-	-	-
Заемные средства краткосрочные	1510	24 698	63 521	64 487
Кредиторская задолженность	1520	98 091	142 086	16 351
Оценочные обязательства краткосрочные	1540	-	-	-
Прочие обязательства краткосрочные	1550	-	-	-
ИТОГО пассивы	-	122 788	205 607	80 838
Стоимость чистых активов	-	30 790	24 856	10 863

* - За исключением задолженности участников (учредителей) по взносам в уставный капитал.

**Пояснения к бухгалтерскому балансу
и отчету о финансовых результатах (тыс. руб.)**

1. Нематериальные активы и расходы на научно-исследовательские, опытно-конструкторские и технологические работы (НИОКР)
1.1. Наличие и движение нематериальных активов

с.1

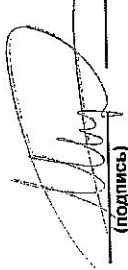
Наименование показателя	Код	Период	Изменения за период										На конец периода				
			На начало года		Поступило	Выбыло		Убыток от обесценения	Переоценка		первоначальная стоимость	накопленная амортизация и убытки от обесценения					
			первоначальная стоимость	накопленная амортизация и убытки от обесценения		первоначальная стоимость	накопленная амортизация и убытки от обесценения		Первоначальная стоимость	Накопленная амортизация							
Нематериальные активы - всего	5100	за 2020г.	-	-	-	-	-	-	-	-	-	-	-	-	-	-	
в том числе:	5110	за 2019г.	-	-	-	-	-	-	-	-	-	-	-	-	-	-	-
	5101	за 2020г.	-	-	-	-	-	-	-	-	-	-	-	-	-	-	-
	5111	за 2019г.	-	-	-	-	-	-	-	-	-	-	-	-	-	-	-

1.2. Первоначальная стоимость нематериальных активов, созданных самой организацией

Наименование показателя	Код	На 31 декабря 2020 г.		На 31 декабря 2019 г.		На 31 декабря 2018 г.	
Всего	5120	-	-	-	-	-	-
в том числе:	5121	-	-	-	-	-	-

1.5. Незаконченные и неоформленные НИОКР и незаконченные операции по приобретению нематериальных активов

Наименование показателя	Код	Период	На начало года	Изменения за период		На конец периода
				затраты за период	списано затрат как не давших положительного результата	
Затраты по незаконченным исследованиям и разработкам - всего	5160	за 2020г.	-	-	принято к учету в качестве нематериальных активов или НИОКР	-
	5170	за 2019г.	-	-		-
в том числе:	5161	за 2020г.	-	-		-
	5171	за 2019г.	-	-		-
незаконченные операции по приобретению нематериальных активов - всего	5180	за 2020г.	-	-		-
	5190	за 2019г.	-	-		-
в том числе:	5181	за 2020г.	-	-		-
	5191	за 2019г.	-	-		-

Руководитель  Миронов Евгений Федорович
(подпись) (расшифровка подписи)

2.2. Незавершенные капитальные вложения

Наименование показателя	Код	Период	На начало года	Изменения за период			На конец периода
				затраты за период	списано	принято к учету в качестве основных средств или увеличена стоимость	
Незавершенное строительство и незаконченные операции по приобретению, модернизации и т.п. основных средств - всего	5240	за 2020г.	-	-	-	-	
	5250	за 2019г.	-	-	-	-	
в том числе:	5241	за 2020г.	-	-	-	-	
	5251	за 2019г.	-	-	-	-	

2.3. Изменение стоимости основных средств в результате достройки, дооборудования, реконструкции и частичной ликвидации

Наименование показателя	Код	
	за 2020г.	за 2019г.
Увеличение стоимости объектов основных средств в результате достройки, дооборудования, реконструкции - всего	5260	-
в том числе:	5261	-
Уменьшение стоимости объектов основных средств в результате частичной ликвидации - всего:	5270	-
в том числе:	5271	-

2.4. Иное использование основных средств

Наименование показателя	Код	На 31 декабря 2020 г.	На 31 декабря 2019 г.	На 31 декабря 2018 г.
Переданные в аренду основные средства, числящиеся на балансе	5280	-	-	-
Переданные в аренду основные средства, числящиеся за балансом	5281	-	-	-
Полученные в аренду основные средства, числящиеся на балансе	5282	-	-	-
Полученные в аренду основные средства, числящиеся за балансом	5283	-	-	-
Объекты недвижимости, принятые в эксплуатацию и фактически используемые, находящиеся в процессе государственной регистрации	5284	5 455	5 455	5 455
Основные средства, переведенные на консервацию	5285	-	-	-
Иное использование основных средств (залог и др.)	5286	-	-	-
	5287	-	-	-

Руководитель


Миронов Евгений
Федорович

(расшифровка подписи)

31 марта 2021 г.


3. Финансовые вложения

3.1. Наличие и движение финансовых вложений

Наименование показателя	Код	Период	На начало года		Изменения за период					На конец периода		
			первоначальная стоимость	накопленная корректура	Поступило	выбыло (погашено)		начисление процентов (включая доведенную первоначальную стоимость до номинальной)	Текущей рыночной стоимости (убытков от обесценения)	первоначальная стоимость	накопленная корректура	
						первоначальная стоимость	накопленная корректура					
Долгосрочные - всего	5301	за 2020г.	-	-	-	-	-	-	-	-	-	-
	5311	за 2019г.	-	-	-	-	-	-	-	-	-	-
в том числе:	5302	за 2020г.	-	-	-	-	-	-	-	-	-	-
	5312	за 2019г.	-	-	-	-	-	-	-	-	-	-
	5305	за 2020г.	13 325	-	20	909	-	-	-	12 436	-	-
	5315	за 2019г.	14 667	-	3 350	4 692	-	-	-	13 325	-	-
Краткосрочные - всего												
в том числе:	5306	за 2020г.	-	-	-	-	-	-	-	-	-	-
	5316	за 2019г.	-	-	-	-	-	-	-	-	-	-
Финансовых вложений - Итого	5300	за 2020г.	13 325	-	20	909	-	-	-	12 436	-	-
	5310	за 2019г.	14 667	-	3 350	4 692	-	-	-	13 325	-	-

3.2. Иное использование финансовых вложений


Наименование показателя	Код	На 31 декабря 2020 г.	На 31 декабря 2019 г.	На 31 декабря 2018 г.
Финансовые вложения, находящиеся в залоге - всего	5320	-	-	-
в том числе:				
5321	5321	-	-	-
Финансовые вложения, переданные третьим лицам (кроме продаж) - всего	5325	-	-	-
в том числе:				
5326	5326	-	-	-
5329	5329	-	-	-
Иное использование финансовых вложений				


 Руководитель _____
 (подпись) _____
 Миронов Евгений
 Федорович
 (расшифровка подписи)

31 марта 2021 г.

4.2. Запасы в залоге

Наименование показателя	Код	На 31 декабря 2020 г.	На 31 декабря 2019 г.	На 31 декабря 2018 г.
Запасы, не оплаченные на отчетную дату - всего	5440	-	-	-
в том числе:				
5441				
Запасы, находящиеся в залоге по Договору - всего	5445	-	14 077	-
в том числе:				
5446				

Руководитель  Миронов Евгений Федорович
(подпись) (расшифровка подписи)

31 марта 2021 г.

5.2. Просроченная дебиторская задолженность

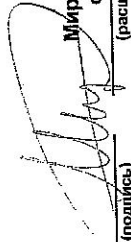
Наименование показателя	Код	На 31 декабря 2020 г.		На 31 декабря 2019 г.		На 31 декабря 2018 г.	
		учтенная по условиям договора	балансовая стоимость	учтенная по условиям договора	балансовая стоимость	учтенная по условиям договора	балансовая стоимость
Всего	5540	-	-	-	-	-	-
в том числе:							
расчеты с покупателями и заказчиками	5541	-	-	-	-	-	-
расчеты с поставщиками и заказчиками (в части авансовых платежей, предоплат)	5542	-	-	-	-	-	-
прочая	5543	-	-	-	-	-	-
	5544	-	-	-	-	-	-

5.3. Наличие и движение кредиторской задолженности

Наименование показателя	Код	Период	Остаток на начало года	поступление			выбыло			перевод из кредиторской в дебиторскую задолженность	перевод из дебиторской в кредиторскую задолженность	перевод из долгосрочную задолженность	Остаток на конец периода
				в результате хозяйственных операций (сумма долга по сделке, операции)	притягивающиеся проценты, штрафы и иные начисления	погашение	списание на финансовый результат						
Долгосрочная кредиторская задолженность - всего	5551 5571	за 2020г. за 2019г.	- -	- -	- -	- -	- -	- -	- -	- -	- -	- -	
в том числе:													
кредиты	5552 5572	за 2020г. за 2019г.	- -	- -	- -	- -	- -	- -	- -	- -	- -	- -	
займы	5553 5573	за 2020г. за 2019г.	- -	- -	- -	- -	- -	- -	- -	- -	- -	- -	
прочая	5554 5574	за 2020г. за 2019г.	- -	- -	- -	- -	- -	- -	- -	- -	- -	- -	
	5555 5575	за 2020г. за 2019г.	- -	- -	- -	- -	- -	- -	- -	- -	- -	- -	
Краткосрочная кредиторская задолженность - всего	5560 5580	за 2020г. за 2019г.	205 607 80 946	76 631 186 830	3 727 6 565	(163 249) (68 787)	- -	72 18	- -	- -	1 36	122 788 205 607	
в том числе:													
расчеты с поставщиками и подрядчиками	5561 5581	за 2020г. за 2019г.	142 411 11 283	76 323 138 486	- -	(121 014) (7 358)	- -	- -	- -	- -	- -	142 411 8	
авансы полученные	5562 5582	за 2020г. за 2019г.	(714) 4 664	3 (708)	- -	719 (4 670)	- -	- -	- -	- -	- -	(714) 346	
расчеты по налогам и взносам	5563 5583	за 2020г. за 2019г.	294 497	123 170	16 37	(159) (464)	- -	72 18	- -	- -	1 36	294 294	
кредиты	5564 5584	за 2020г. за 2019г.	33 000 41 500	- 38 000	3 566 5 973	(36 566) (52 473)	- -	- -	- -	- -	- -	33 000 24 698	
займы	5565 5585	за 2020г. за 2019г.	30 521 22 987	175 10 802	145 555	(6 144) (3 823)	- -	- -	- -	- -	- -	30 521 16	
прочая	5566 5586	за 2020г. за 2019г.	95 14	7 80	- -	(86) -	- -	- -	- -	- -	- -	95 -	
	5567 5587	за 2020г. за 2019г.	- -	- -	- -	- -	- -	- -	- -	- -	- -	- -	
Итого	5550 5570	за 2020г. за 2019г.	205 607 80 946	76 631 186 830	3 727 6 565	(163 249) (68 787)	- -	72 18	- -	- -	1 36	122 788 205 607	

5.4. Просроченная кредиторская задолженность

Наименование показателя	Код	На 31 декабря 2020 г.	На 31 декабря 2019 г.	На 31 декабря 2018 г.
Всего	5590	-	-	-
в том числе:				
расчеты с поставщиками и подрядчиками	5591	-	-	-
расчеты с покупателями и заказчиками	5592	-	-	-
прочая задолженность	5593	-	-	-
	5594	-	-	-


Руководитель  Миронов Евгений
Федорович
(подпись) (расшифровка подписи)

31 марта 2021 г.

6. Затраты на производство (расходы на продажу)*

Наименование показателя	Код	за 2020г.	за 2019г.
Материальные затраты	5610	829	773
Расходы на оплату труда	5620	1 699	2 266
Отчисления на социальные нужды	5630	457	683
Амортизация	5640	1 724	2 625
Прочие затраты	5650	8 405	8 068
Итого по элементам	5660	13 114	14 415
Фактическая себестоимость проданных товаров	5665	-	-
Изменение остатков (прирост [-]); незавершенного производства, готовой продукции и др.	5670	-	-
Изменение остатков (уменьшение [+]); незавершенного производства, готовой продукции и др.	5680	-	-
Итого расходы по обычным видам деятельности	5600	13 114	14 415


* - Для организаций, осуществляющих торговую деятельность добавлена строка 5665, учитывающая фактическую себестоимость товаров

Руководитель  **Миронов Евгений Федорович**
(подпись) _____
(расшифровка подписи)

31 марта 2021 г.

7. Оценочные обязательства

Наименование показателя	Код	Остаток на начало года	Признано	Погашено	Списано как избыточная сумма	Остаток на конец периода
Оценочные обязательства - всего	5700	-	-	-	-	-
в том числе:	5701	-	-	-	-	-

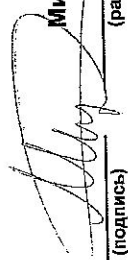

 Руководитель Миронов Евгений Федорович
 (подпись) (расшифровка подписи)

31 марта 2021 г.

8. Обеспечения обязательств

Наименование показателя	Код	На 31 декабря 2020 г.	На 31 декабря 2019 г.	На 31 декабря 2018 г.
Полученные - всего	5800	-	-	-
в том числе:				
5801				
Выданные - всего	5810	65 920	-	-
в том числе:				
5811				

Руководитель




Миронов Евгений
Федорович
(подпись)

(расшифровка подписи)

31 марта 2021 г.

9. Государственная помощь

Наименование показателя	Код	за 2020г.		за 2019г.	
		Получено за год	На начало года	Возвращено за год	На конец года
Получено бюджетных средств - всего	5900	-	-	-	-
в том числе:					
на текущие расходы	5901	-	-	-	-
на вложения во внеоборотные активы	5905	-	-	-	-
Бюджетные кредиты - всего					
в том числе:					
за 2020г.	5910	-	-	-	-
за 2019г.	5920	-	-	-	-
за 2020г.	5911	-	-	-	-
за 2019г.	5921	-	-	-	-

Руководитель  **Миронов Евгений Федорович**
 (подпись) (расшифровка подписи)

31 марта 2021 г.

**Информация, сопутствующая бухгалтерской отчетности
за 2020 год
ООО «Руслом 34»**

1. Общие сведения

1.1. Полное наименование: Общество с ограниченной ответственностью «Руслом 34»
Сокращенное наименование: ООО «Руслом 34»

1.2. Государственная регистрация: 23 апреля 2014 года. ОГРН 1143443010974.

1.3. Юридический адрес: 400075, Волгоградская обл, Волгоград г, Историческая ул,
179

1.4. Почтовый адрес: 400075, Волгоградская обл, Волгоград г, Краснополянская ул, 30,
а/я 3836.

1.5. Среднесписочная численность сотрудников, включая обособленные
подразделения, по состоянию на 31.12.2020 г составляет 9 человек.

1.6. Наличие обособленных подразделений:

400010,РОССИЯ,Волгоградская обл.,Волгоград г.,Московская ул,2,,
400017,РОССИЯ,,,Волгоград г.,им Михайлова ул,1г,,
400062,РОССИЯ,Волгоградская обл.,Волгоград г.,им Габышева ул,2Б,,

1.7. Состав акционеров (участников) и их доля в уставном капитале согласно выписке
из реестра акционеров (ЕГРЮЛ): Единственный участник. Размер доли 100%.

1.7.1. Наименование (ФИО): Миронов Евгений Федорович.

1.8. Уставный капитал Общества 12 500 рублей

1.9. Дочерние и зависимые общества по состоянию на 31 декабря 2020 года -
отсутствуют:

1.10. Факт принадлежности организации к группе компаний (степень
аффилированности) или иным связанным сторонам – не связан

1.11. Бенефициарный владелец общества: Миронов Евгений Федорович.

1.12. Перечень видов деятельности, из них обычных видов деятельности:
1 46.72.21 торговля оптовая черными металлами в первичных формах

Информация сопутствующая бухгалтерской отчетности

- 2 38.32.3 обработка отходов и лома черных металлов
- 3 38.32.4 обработка отходов и лома цветных металлов
- 4 38.32.5 обработка вторичного неметаллического сырья
- 5 41.20 строительство жилых и нежилых зданий
- 6 43.21 производство электромонтажных работ
- 7 43.29 производство прочих строительно-монтажных работ
- 8 43.39 производство прочих отделочных и завершающих работ
- 9 43.99 работы строительные специализированные прочие, не включенные в другие группировки
- 10 43.99.1 работы гидроизоляционные
- 11 46.12.22 деятельность агентов по оптовой торговле металлами в первичных формах
- 12 46.72.22 торговля оптовая цветными металлами в первичных формах, кроме драгоценных
- 13 49.41.1 перевозка грузов специализированными автотранспортными средствами
- 14 49.41.2 перевозка грузов неспециализированными автотранспортными средствами
- 15 49.41.3 аренда грузового автомобильного транспорта с водителем
- 16 52.10.9 хранение и складирование прочих грузов
- 17 52.24.2 транспортная обработка прочих грузов
- 18 52.29 деятельность вспомогательная прочая, связанная с перевозками
- 19 73.20.1 исследование конъюнктуры рынка

1.13. Все стоимостные показатели приведены в тысячах рублей.

1.14. Изменение налоговых ставок:

В 2020 году изменений ставки Налога на добавленную стоимость не было.

1.15. Общество осуществляло свою деятельность на основании следующих лицензий и свидетельств о допуске к определенным видам работ:

- **На осуществление заготовки, хранения, переработки и реализации лома черных и цветных металлов. № 34/87300/0624 от 17 декабря 2014 года.**

2. Раскрытие применяемых способов ведения учета

2.1. Основы представления бухгалтерской отчетности

Данная бухгалтерская отчетность Общества сформирована в соответствии с Учетной политикой Общества на 2020 год, утвержденной приказом №1/6 от 30.12.2019 г., а так же с учетом требований Федерального закона от 06.12.2011 № 402-ФЗ «О бухгалтерском учете», и в соответствии с иными Положениями и нормами, содержащимися в законодательстве о бухгалтерском, налоговом учете и отчетности.

Бухгалтерская (финансовая) отчетность Общества за 2020 год подготовлена на основе принципа непрерывности деятельности, который подразумевает, что Общество способно реализовать свои аспекты и погасить свои обязательства в ходе нормальной хозяйственной деятельности в обозримом будущем. Чистая прибыль Общества за 2020 г. составила 5 934 тыс. руб.

Выручка за 2020 год составила 636 685 тыс. руб.

2.2. Общие положения об организации бухгалтерского учета и подготовки бухгалтерской отчетности

Бухгалтерский учет в Обществе в 2020 году велся автоматизировано с помощью программного комплекса 1 С «Предприятие», учет заработной платы велся в той же программе.

Показатели бухгалтерской отчетности, имеющие стоимостную оценку более 5% от валюты бухгалтерского баланса, подлежат раскрытию в составе Информации, сопутствующей бухгалтерской отчетности.

2.3. Инвентаризация имущества и финансовых обязательств

Инвентаризация в Обществе проводится:

- на 31 декабря – все статьи баланса;
- при смене материально ответственных лиц;
- при выявлении фактов хищения, злоупотребления или порчи имущества;
- в других случаях, предусмотренных законодательством о бухгалтерском учете,

2.4. Нематериальные активы

Нематериальных активов на балансе предприятия нет.

2.5. Основные средства

Информация о принятых Обществом сроках полезного использования объектов основных средств:

- в соответствии с техническими условиями и рекомендациями организаций-изготовителей, устанавливается минимальный срок полезного использования по группе + 1 месяц в соответствии с «Классификацией основных средств, включаемых в

амортизационные группы», утвержденной Правительством РФ (Постановление Правительства РФ от 01.01.2002 N 1);

- определение срока полезного использования объектов основных средств, ранее использовавшихся другой организацией, определяется с учетом срока эксплуатации у предыдущих собственников, при отсутствии копий инвентарных карточек объекта, полученных у предыдущего собственника, срок полезного использования определяется в соответствии с предыдущим пунктом;

- Общество применяет линейный способ начисления амортизации по амортизируемым основным средствам исходя из установленных сроков их полезного использования.

Установлен лимит стоимости - 40 тыс. руб. (п. 5 ПБУ 6/01). Учет активов стоимостью менее 40 тыс. руб. ведется в порядке, предусмотренном для учета основных средств с единовременным списанием всей суммы в расходы при вводе в эксплуатацию.

Изменение первоначальной стоимости основных средств допускается в случаях достройки, дооборудования, реконструкции, модернизации и частичной ликвидации соответствующих объектов (п.14 ПБУ 6/01).

Начисление амортизации по объектам амортизируемого имущества, в том числе по объектам основных средств, права на которые подлежат государственной регистрации в соответствии с законодательством Российской Федерации, начинается с 1-го числа месяца, следующего за месяцем, в котором этот объект был введен в эксплуатацию, независимо от даты его государственной регистрации.

Переоценка основных средств на конец отчетного года не производится за исключением случаев, установленных законодательством РФ (п. 15 ПБУ 6/01).

Капитальный и текущий ремонт по арендованным основным средствам осуществляется в соответствии с Договором аренды.

2.6. Материально-производственные запасы

Учет материально-производственных запасов ведется на б/счете 10 «Материалы» в разрезе субсчетов по фактической стоимости затрат организации на приобретение за исключением налога на добавленную стоимость и иных возмещаемых налогов (кроме случаев, предусмотренных законодательством Российской Федерации).

Потери, возникающие при приеме материально-производственных запасов от поставщиков отражать, в соответствии с распорядительным документом по организации «Об установлении допустимых норм по результатам перевески сырья».

При выбытии материально-производственных запасов их оценка производится по средневзвешенной себестоимости (п. 16 ПБУ 5/01).

Учет материально-производственных запасов ведется без применения счета 15 "Заготовление и приобретение материальных ценностей" и счета 16 "Отклонение в стоимости материально-производственных ценностей" (План счетов).

Товары, приобретенные организацией для продажи, оцениваются по стоимости их приобретения и отражаются в бухгалтерском учете на счете 41 «Товары» аналогично порядку, предусмотренному для учета материально - производственных запасов

Реализация товаров осуществляется по цене договора (спецификации к договору), подписанного Покупателем.

Финансовый результат от продажи работ, услуг, товаров определяется по отгрузке.

2.7. Расходы по обычным видам деятельности

Информация сопутствующая бухгалтерской отчетности

В соответствии с учетной политикой расходы по оптовой торговле, ежемесячно списываются на счет 44 «Расходы на продажу», и признаются в качестве расходов по обычным видам деятельности – косвенными расходами. Себестоимость реализованных товаров сформирована с учетом транспортно-заготовительных расходов является прямыми расходами.

К прямым затратам относятся:

- себестоимость проданных товарно-материальных ценностей (сырье, материалы).
- транспортно-заготовительные расходы.

Косвенные затраты учитываются на счете 44 «Коммерческие расходы» и связаны с реализацией товаров.

Коммерческие расходы признаются в качестве расходов по обычным видам деятельности (п. 9 ПБУ 10/99) и учитываются на балансовом счете 44 «Расходы на продажу» по субсчетам.

К коммерческим относятся следующие расходы:

Амортизация ОС

Аренда

ГСМ

Заработная плата

Информационные, юридические, нотариальные и аудиторские услуги

Коммунальные расходы

Прочие расходы

Расходы на заготовку, сортировку, резку и разделку металлолома

Расходы на инструменты и материалы приемо-заготовительных участков

Расходы на обучение

Расходы на охрану

Расходы на программное обеспечение

Расходы на рекламу

Расходы на ремонт и обслуживание компьютерной, контрольно-кассовой и оргтехники

Расходы на ремонт и содержание транспорта

Расходы на ремонт и техническое обслуживание весов

Расходы на ремонт и техническое обслуживание ОС

Расходы на связь

Расходы на содержание и ремонт зданий и сооружений прочие

Расходы на спецдежду, спецоснастку и средства защиты

Расходы на страхование имущества

Расходы на страховые взносы

Транспортный расходы отгрузка

Расходы на продажу товаров списываются на балансовый счет 90 «Продажи».

Расходы на аренду учитываются в составе расходов ежемесячно в последний день месяца.

2.8. Расходы будущих периодов

Общество ведет учет расходов будущих периодов по их видам.

Расходы будущих периодов учитываются равномерно в течение периода, установленном для списания стоимости затрат данного вида.

2.9. Резервы.

в бухгалтерском учете

- резерв на оплату отпусков в 2020 году не создавался
- в результате проведения, совместно с юридической службой, анализа и инвентаризации расчетов с контрагентами, резерв по сомнительной дебиторской задолженности не создавался

в налоговом учете

- резерв на оплату отпусков в 2020 году не создавался
- резерв по сомнительной дебиторской задолженности не создавался.
- Резервы под снижение стоимости материальных ценностей, под снижение стоимости финансовых вложений, под условные факты хозяйственной деятельности не создавались.

3. Прочая информация, характеризующая деятельность Общества

3.1.1. Информация об операциях со связанными сторонами

Связанных сторон – нет.

3.1.2. События после отчетной даты

3.1.3. Операции по сегментам и прекращаемой деятельности.

Анализ информации по реализации товаров Общества показал, что ООО «Руслом 34» реализовывало все товары на внутренний рынок.

При раскрытии информации по сегментам в бухгалтерской отчетности в качестве первичного сегмента выбран операционный сегмент.

Оценка количественных критериев признания отчетных операционных сегментов приведена в таблице:

	2020 год	
	Сумма выручки без НДС, тыс.руб.	% от всей выручки
Лом металлов	635 946	99
Прочие товары	739	1
Общий итог:	636 685	100

Предприятие прекращение деятельности не планирует.

3.1.4. Условные факты хозяйственной деятельности.

Нет.

3.1.5. ПБУ №18

В течение 2020 года организация вела учет в соответствии с ПБУ №18.

По итогам деятельности организацией получена прибыль по налоговому учету в сумме 6 428 тыс. руб.

У предприятия образовался постоянный налоговый расход в сумме 85 тыс. руб.

3.1.6. Прочие пояснения.

Расшифровка дебиторской и кредиторской задолженности:

Дебиторская задолженность – 133 415 тыс. руб.

в т.ч.:

- авансы выданные 12 033 тыс. руб.
- покупатели и заказчики 107 309 тыс. руб.

Информация сопутствующая бухгалтерской отчетности

- расчеты с прочими поставщиками – 13 892 тыс. руб.
- платежи в бюджет 187 тыс. руб.
- Сальдо на конец периода по дебету счета 76.АВ (6) тыс. руб.

Кредиторская задолженность – 98 091 тыс. руб., в т.ч.

- авансы полученные 14 тыс. руб.
- задолженность перед поставщиками — 91 269 тыс. руб.
- платежи в бюджет 346 тыс. руб.
- расчеты с персоналом по оплате труда 13 тыс. руб.
- расчеты с персоналом по прочим операциям 3 тыс. руб.
- прочие кредиторы 6 452 тыс. руб.
- Сальдо на конец периода по дебету счета 76.АВ - (6) тыс. руб.

Остальные показатели деятельности организации расшифрованы в приложениях к бухгалтерской отчетности, в том числе:

- Основные средства;
- Финансовые вложения;
- Запасы;
- Дебиторская и кредиторская задолженность;
- Обеспечение обязательств;
- Расходы на продажу.

Директор



Миронов Е.Ф.