

**Пояснения к бухгалтерскому балансу
и отчету о финансовых результатах (тыс. руб.)**

1. Нематериальные активы и расходы на научно-исследовательские, опытно-конструкторские и технологические работы (НИОКР)
1.1. Наличие и движение нематериальных активов

с.1

Наименование показателя	Код	Период	На начало года		Изменения за период						На конец периода	
			первоначальная стоимость	накопленная амортизация и убытки от обесценения	Поступило	Выбыло		начислено амортизации	убыток от обесценения	Переоценка		
						первоначальная стоимость	накопленная амортизация и убытки от обесценения			Первоначальная стоимость	Накопленная амортизация	
Нематериальные активы - всего в том числе:	5100	за 2020г.	-	-	-	-	-	-	-	-	-	-
	5110	за 2019г.	-	-	-	-	-	-	-	-	-	-
	5101	за 2020г.	-	-	-	-	-	-	-	-	-	-
	5111	за 2019г.	-	-	-	-	-	-	-	-	-	-

1.2. Первоначальная стоимость нематериальных активов, созданных самой организацией

Наименование показателя	Код	На 31 декабря 2020 г.	На 31 декабря 2019 г.	На 31 декабря 2018 г.
Всего	5120	-	-	-
в том числе:	5121	-	-	-

1.3. Нематериальные активы с полностью погашенной стоимостью

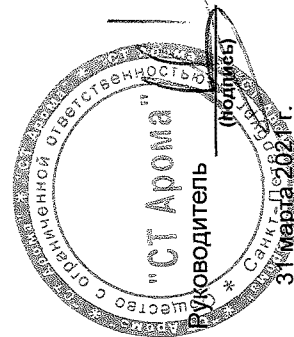
Наименование показателя	Код	На 31 декабря 2020 г.	На 31 декабря 2019 г.	На 31 декабря 2018 г.
Всего	5130	-	-	-
в том числе:	5131	-	-	-

1.4. Наличие и движение результатов НИОКР

Наименование показателя	Код	Период	На начало года		Изменения за период			На конец периода	
			первоначальная стоимость	часть стоимости, списанной на расходы	Поступило	Выбыло		первоначальная стоимость	часть стоимости, списанной на расходы
						первоначальная стоимость	часть стоимости, списанной на расходы		
НИОКР - всего	5140	за 2020г.	-	-	-	-	-	-	-
	5150	за 2019г.	-	-	-	-	-	-	-
в том числе:	5141	за 2020г.	-	-	-	-	-	-	-
	5151	за 2019г.	-	-	-	-	-	-	-

1.5. Незаконченные и неоформленные НИОКР и незаконченные операции по приобретению нематериальных активов

Наименование показателя	Код	Период	На начало года	Изменения за период			На конец периода
				затраты за период	списано затрат как не давших положительного результата	принято к учету в качестве нематериальных активов или НИОКР	
Затраты по незаконченным исследованиям и разработкам - всего	5160	за 2020г.	-	-	-	-	-
	5170	за 2019г.	-	-	-	-	-
в том числе:	5161	за 2020г.	-	-	-	-	-
	5171	за 2019г.	-	-	-	-	-
незаконченные операции по приобретению нематериальных активов - всего	5180	за 2020г.	-	-	-	-	-
	5190	за 2019г.	-	-	-	-	-
в том числе:	5181	за 2020г.	-	-	-	-	-
	5191	за 2019г.	-	-	-	-	-



Ненастьев Михаил
Владиславович
(расшифровка подписи)

2. Основные средства

[illegible]

2.2. Незавершенные капитальные вложения

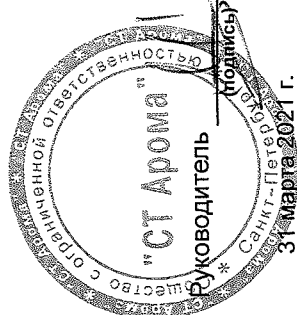
Наименование показателя	Код	Период	На начало года	Изменения за период			На конец периода
				затраты за период	списано	принято к учету в качестве основных средств или увеличена стоимость	
Незавершенное строительство и незаконченные операции по приобретению, модернизации и т.п. основных средств - всего	5240	за 2020г.	-	-	-	-	-
	5250	за 2019г.	-	-	-	-	-
в том числе:	5241	за 2020г.	-	-	-	-	-
	5251	за 2019г.	-	-	-	-	-

2.3. Изменение стоимости основных средств в результате достройки, дооборудования, реконструкции и частичной ликвидации

Наименование показателя	Код	за 2020г.	за 2019г.
Увеличение стоимости объектов основных средств в результате достройки, дооборудования, реконструкции - всего	5260	-	-
в том числе:			
Уменьшение стоимости объектов основных средств в результате частичной ликвидации - всего:	5270	-	-
в том числе:	5271	-	-

2.4. Иное использование основных средств

Наименование показателя	Код	На 31 декабря 2020 г.	На 31 декабря 2019 г.	На 31 декабря 2018 г.
Переданные в аренду основные средства, числящиеся на балансе	5280	-	-	-
Переданные в аренду основные средства, числящиеся за балансом	5281	-	-	-
Полученные в аренду основные средства, числящиеся на балансе	5282	-	-	-
Полученные в аренду основные средства, числящиеся за балансом	5283	-	-	-
Объекты недвижимости, принятые в эксплуатацию и фактически используемые, находящиеся в процессе государственной регистрации	5284	-	-	-
Основные средства, переведенные на консервацию	5285	-	-	-
Иное использование основных средств (залог и др.)	5286	-	-	-
	5287	-	-	-



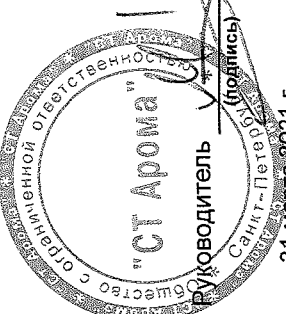
Ненастьев Михаил
Владиславович
(расшифровка подписи)

Руководитель
Санкт-Петербург
31 марта 2021 г.

[illegible]

3.2. Иное использование финансовых вложений

Наименование показателя	Код	На 31 декабря 2020 г.	На 31 декабря 2019 г.	На 31 декабря 2018 г.
Финансовые вложения, находящиеся в залоге - всего	5320	-	-	-
в том числе:				
Финансовые вложения, переданные третьим лицам (кроме продажи) - всего	5321	-	-	-
в том числе:				
Иное использование финансовых вложений	5325	-	-	-
	5326	-	-	-
	5329	-	-	-

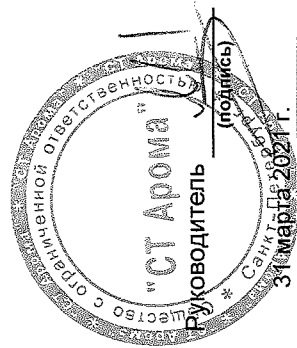

 Руководитель В.С. (подпись)
 Санкт-Петербург

Ненастьев Михаил
 Владиславович
 (расшифровка подписи)

31 марта 2021 г.

4.2. Запасы в залоге

Наименование показателя	Код	На 31 декабря 2020 г.	На 31 декабря 2019 г.	На 31 декабря 2018 г.
Запасы, не оплаченные на отчетную дату - всего	5440	-	-	-
в том числе:				
Запасы, находящиеся в залоге по договору - всего	5441	-	-	-
в том числе:	5445	-	-	-
	5446	-	-	-



Ненастьев Михаил
Владиславович
(расшифровка подписи)

5. Дебиторская и кредиторская задолженность
5.1. Наличие и движение дебиторской задолженности

Наименование показателя	Код	Период	На начало года		Изменения за период							На конец периода	
			учтенная по условиям договора	величина резерва по сомнительным долгам	поступление		выбыло			перевод из дебиторской в кредиторскую задолженность	перевод из кредиторской в дебиторскую задолженность	учтенная по условиям договора	величина резерва по сомнительным долгам
					в результате хозяйственных операций (сумма долга по сделке, операции)	причитающиеся проценты, штрафы и иные начисления	погашение	списание на финансовый результат	восстановление резерва				
Долгосрочная дебиторская задолженность - всего	5501	за 2020г.	-	-	-	-	-	-	-	-	-	-	-
	5521	за 2019г.	-	-	-	-	-	-	-	-	-	-	-
в том числе: Расчеты с покупателями и заказчиками	5502	за 2020г.	-	-	-	-	-	-	-	-	-	-	-
	5522	за 2019г.	-	-	-	-	-	-	-	-	-	-	-
	5503	за 2020г.	-	-	-	-	-	-	-	-	-	-	-
	5523	за 2019г.	-	-	-	-	-	-	-	-	-	-	-
Авансы выданные	5504	за 2020г.	-	-	-	-	-	-	-	-	-	-	-
	5524	за 2019г.	-	-	-	-	-	-	-	-	-	-	-
Прочая	5505	за 2020г.	-	-	-	-	-	-	-	X	X	-	-
	5525	за 2019г.	-	-	-	-	-	-	-	X	X	-	-
	5510	за 2020г.	7 719	-	61 837	-	(3 462)	-	-	-	84	66 178	-
	5530	за 2019г.	8 558	-	2 668	-	(3 507)	-	-	-	-	7 719	-
Краткосрочная дебиторская задолженность - всего	5511	за 2020г.	7 092	-	61 774	-	(2 999)	-	-	-	-	65 867	-
	5531	за 2019г.	7 761	-	2 572	-	(3 241)	-	-	-	-	7 093	-
	5512	за 2020г.	-	-	-	-	-	-	-	-	-	-	-
	5532	за 2019г.	-	-	-	-	-	-	-	-	-	-	-
Прочая	5513	за 2020г.	626	-	64	-	(463)	-	-	-	84	311	-
	5533	за 2019г.	796	-	96	-	(266)	-	-	-	-	626	-
	5514	за 2020г.	-	-	-	-	-	-	-	X	X	-	-
	5534	за 2019г.	-	-	-	-	-	-	-	X	X	-	-
Итого	5500	за 2020г.	7 719	-	61 837	-	(3 462)	-	-	X	X	66 178	-
	5520	за 2019г.	8 558	-	2 668	-	(3 507)	-	-	X	X	7 719	-

5.2. Просроченная дебиторская задолженность

Наименование показателя	Код	На 31 декабря 2020 г.				На 31 декабря 2019 г.			
		учтенная по условиям договора	балансовая стоимость	учтенная по условиям договора	балансовая стоимость	учтенная по условиям договора	балансовая стоимость	учтенная по условиям договора	балансовая стоимость
Всего	5540	-	-	-	-	-	-	-	-
в том числе:									
расчеты с покупателями и заказчиками	5541	-	-	-	-	-	-	-	-
расчеты с поставщиками и заказчиками (в части авансовых платежей, предоплат)	5542	-	-	-	-	-	-	-	-
прочая	5543	-	-	-	-	-	-	-	-
	5544	-	-	-	-	-	-	-	-

5.3. Наличие и движение кредиторской задолженности

Наименование показателя	Код	Период	Остаток на начало года	Изменения за период						перевод из дебиторской в кредиторскую задолженность	Остаток на конец периода
				поступление		причитающиеся проценты, штрафы и иные начисления	выбыло		перевод из дебиторской в кредиторскую задолженность		
				в результате хозяйственных операций (сумма долга по сделке, операции)			погашение	списание на финансовый результат			
Долгосрочная кредиторская задолженность - всего	5551	за 2020г.	-	-	-	-	-	-	-	-	-
	5571	за 2019г.	-	-	-	-	-	-	-	-	-
в том числе: кредиты	5552	за 2020г.	-	-	-	-	-	-	-	-	-
	5572	за 2019г.	-	-	-	-	-	-	-	-	-
займы	5553	за 2020г.	-	-	-	-	-	-	-	-	-
	5573	за 2019г.	-	-	-	-	-	-	-	-	-
прочая	5554	за 2020г.	-	-	-	-	-	-	-	-	-
	5574	за 2019г.	-	-	-	-	-	-	-	-	-
	5555	за 2020г.	-	-	-	-	-	-	X	X	-
	5575	за 2019г.	-	-	-	-	-	-	X	X	-
Краткосрочная кредиторская задолженность - всего	5560	за 2020г.	11 513	122 025	2 480	(43 115)	-	-	84	92 987	92 987
	5580	за 2019г.	9 474	11 774	55	(9 790)	-	-	-	11 513	11 513
в том числе: расчеты с поставщиками и подрядчиками	5561	за 2020г.	10 753	17 668	-	(631)	-	-	4	27 794	27 794
	5581	за 2019г.	8 087	6 363	-	(3 696)	-	-	-	10 753	10 753
авансы полученные	5562	за 2020г.	207	24	-	(129)	-	-	-	102	102
	5582	за 2019г.	2	205	-	-	-	-	-	207	207
расчеты по налогам и взносам	5563	за 2020г.	553	1 008	-	(293)	-	-	80	1 348	1 348
	5583	за 2019г.	640	80	-	(166)	-	-	-	553	553
кредиты	5564	за 2020г.	-	-	-	-	-	-	-	-	-
	5584	за 2019г.	-	-	-	-	-	-	-	-	-
займы	5565	за 2020г.	-	103 325	2 480	(42 062)	-	-	-	63 743	63 743
	5585	за 2019г.	746	5 127	55	(5 928)	-	-	-	-	-
прочая	5566	за 2020г.	-	-	-	-	-	-	-	-	-
	5586	за 2019г.	-	-	-	-	-	-	-	-	-
	5567	за 2020г.	-	-	-	-	-	-	X	X	-
	5587	за 2019г.	-	-	-	-	-	-	X	X	-
Итого	5560	за 2020г.	11 513	122 025	2 480	(43 115)	-	X	X	92 987	92 987
	5570	за 2019г.	9 474	11 774	55	(9 790)	-	X	X	11 513	11 513

5.4. Просроченная кредиторская задолженность

Наименование показателя	Код	На 31 декабря 2020 г.	На 31 декабря 2019 г.	На 31 декабря 2018 г.
Всего	5590	-	-	-
в том числе:				
расчеты с поставщиками и подрядчиками	5591	-	-	-
расчеты с покупателями и заказчиками	5592	-	-	-
прочая задолженность	5593	-	-	-
	5594	-	-	-

Общество с ограниченной ответственностью
"СТ Арома"
Руководитель
С Санкт-Петербурга


Ненастьев Михаил
Владиславович
(расшифровка подписи)

31 марта 2021 г.

6. Затраты на производство (расходы на продажу)*

Наименование показателя	Код	за 2020г.	за 2019г.
Материальные затраты	5610	-	-
Расходы на оплату труда	5620	744	553
Отчисления на социальные нужды	5630	227	167
Амортизация	5640	-	-
Прочие затраты	5650	7 065	4 575
Итого по элементам	5660	8 036	5 295
Фактическая себестоимость проданных товаров	5665	126 066	33 401
Изменение остатков (прирост [-]): незавершенного производства, готовой продукции и др.	5670	-	-
Изменение остатков (уменьшение [+]): незавершенного производства, готовой продукции и др.	5680	-	-
Итого расходы по обычным видам деятельности	5600	134 102	38 696

* - Для организаций, осуществляющих торговую деятельность добавлена строка 5665, учитывающая фактическую себестоимость товаров



Ненастьев Михаил
Владиславович
(расшифровка подписи)

Руководитель

(подпись)

31 марта 2021 г.