

## **Общество с ограниченной ответственностью «Элегия»**

Россия, 400048, г. Волгоград, ш. Авиаторов, дом № 2, корпус А  
ИНН 3443125445, КПП 344301001,  
ОГРН 1153443024778, Р/с 40702810400454833798,  
к/сч 30101810500000000799, БИК 042202799  
Тел/факс (8442) 722-722

---

### **Пояснения к годовой бухгалтерской отчетности за 2020 год**

#### **1. Основные сведения об организации:**

Общество с ограниченной ответственностью «Элегия»

Юридический адрес 400048, Волгоградская обл., г. Волгоград, ш. Авиаторов, 2, корпус А

Фактический адрес, по которому ведется основная деятельность 414021, Астраханская обл., г. Астрахань, переулок Туркменский, 12Б

Дата государственной регистрации 30.09.2015 г.

ОГРН 1153443024778

ИНН 3443125445

КПП 344301001

Зарегистрировано в ИФНС по Дзержинскому району г. Волгограда «30» сентября 2015 г.

Свидетельство - серия 34 № 004310081

Зарегистрирован филиал:

КПП 302543001 по адресу 414021, Астраханская обл., г. Астрахань, переулок Туркменский, 12Б.

Зарегистрировано обособленное подразделение:

КПП 302545001 по адресу 414021, Астраханская обл., г. Астрахань, переулок Туркменский, 12Г.

Основной вид деятельности - ОКВЭД 45.11.2 «Торговля розничная легковыми автомобилями и легкими автотранспортными средствами в специализированных магазинах»

Состав членов исполнительных и контрольных органов:

Руководство текущей деятельностью Общества за период с 01.01.2020 года по 31.12.2020 года осуществлялось единоличным исполнительным органом – директором Сафроновым Александром Александровичем и является для Общества связанной стороной.

Учредителями Общества являются физические лица: Мамочкин Алексей Владимирович, Маковой Алексей Викторович, Бородина Галина Афанасьевна. Участники Общества несут ответственность за надзор за подготовкой годовой бухгалтерской отчетности ООО «Элегия».

Бухгалтерская отчетность Общества сформирована исходя из действующих в Российской Федерации правил бухгалтерского учета и отчетности (Федерального закона от 06.12.2011 N402-ФЗ «О бухгалтерском учете») с соблюдением всех ПБУ.

Бухгалтерская (финансовая) отчетность Общества за 2020 год подготовлена на основе принципа непрерывности деятельности, который подразумевает, что Общество способно реализовать свои активы и погасить свои обязательства в ходе нормальной хозяйственной деятельности в обозримом будущем.

Среднесписочная численность сотрудников на 01.01.2021 года составила – 35 человек.

Чистая прибыль общества за 2020 год составила 30 680 тыс. руб.

Выручка за 2020 год составила 565 698 тыс. руб.

События после отчетной даты отсутствуют.

Условные факты хозяйственной деятельности отсутствуют.

Бенефициар следующее лицо: **Мамочкин Алексей Владимирович**

№ п/п	Требуемая информация о бенефициарных владельцах	Сведения о бенефициарных владельцах
1	2	3
1.	Фамилия, имя, а также отчество (если иное не вытекает из закона или национального обычая)	Мамочкин Алексей Владимирович
2.	Гражданство	РФ
3.	Дата рождения	30.08.1966
4.	Реквизиты документа, удостоверяющего личность	Паспорт гражданина РФ 22 11 758050 Выдан ОУФМС России по Нижегородской области в Нижегородском районе города Нижнего Новгорода Дата выдачи 20.09.2011 г. Код подразделения 520-005
5	Данные миграционной карты, документа, подтверждающего право иностранного гражданина или лица без гражданства на пребывание (проживание) в Российской Федерации	-
6.	Адрес места жительства (регистрации) или места пребывания	г. Нижний Новгород, ул. Грузинская, д.30, кв. 7
7.	Идентификационный номер налогоплательщика (при его наличии)	526015225043
8.	Доля в УК фирмы (не менее 25%)	73,5%

Инвентаризация запасов, основных средств Общества проводилась в декабре 2020 года и обязательств в январе 2021 года. Излишки и недостачи по итогам выявлены не были.

Сумма сомнительных долгов на 31.12.2020 г. отсутствует.

Согласно утвержденной Учетной Политике ООО «Элегия» применяет:

- линейный метод амортизации;
- стоимость МПЗ определяется по фактической себестоимости;
- списание МПЗ в эксплуатацию производится по себестоимости каждой единицы;
- финансовый результат по продаже товаров, работ, услуг определяется по методу начисления.

Размер УК – 10 000 000 руб.

Система налогообложения:

- Общий режим налогообложения (ОСНО)
- ЕНВД

В 2020 году вспышка вирусной инфекции (коронавирус COVID-19) не привела к снижению выручки Общества от основных видов деятельности по сравнению с аналогичными показателями 2019 года.

Основным видом деятельности Общества в 2020 году являлся «Торговля розничная легковыми автомобилями и легковыми автотранспортными средствами», что соответствует коду ОКВЭД 45.11.2. В связи с чем Общество являлось получателем субсидий, предусмотренных постановлением Правительства Российской Федерации от 24.04.2020 г. № 576 «Об утверждении Правил предоставления в 2020 году из федерального бюджета субсидий субъектам малого и среднего предпринимательства, ведущим деятельность в отраслях российской экономики, и в наибольшей степени пострадавших в условиях ухудшения ситуации в результате распространения новой коронавирусной инфекции».

Для продолжения стабилизации положения Общества на рынке в условиях пандемии руководством было принято решение о проведении в 2020 году мероприятий по снижению коммерческих расходов. В результате за 2020 год по сравнению с предыдущим 2019 годом расходы на продвижение товаров были снижены на сумму 2 566 тыс. руб., расходы на аренду земель и объектов природопользования снижены на сумму 400 тыс. руб.

Проведенные мероприятия позволили упрочить устойчивое положение Общества на рынке в условиях пандемии, риски банкротства были минимизированы.

Выручка Общества за период с 01.01.2021 по 28.02.2021 года равна 65 855 тыс. руб., что составляет 111% от выручки за аналогичный период 2020 года. Это подтверждает устойчивое финансовое положение Общества после отчетной даты.

## **2. Основные финансовые показатели:**

### **Выручка (доходы) от реализации:**

Основные виды деятельности организации за 2020 год:

- Реализация автотранспортных средств – 503 275 тыс. руб.
- Реализация товаров для автомобилей – 2 329 тыс. руб.
- Гарантийный ремонт – 2 106 тыс. руб.
- Ремонт и техническое обслуживание автотранспортных, мототранспортных средств – 52 804 тыс. руб.

- Мойка автомобилей – 71 тыс. руб.

- Прочее – 5 113 тыс. руб.

**Расходы:**

Управленческие расходы, учитываемые по дебету счета 26 «Общехозяйственные расходы», по окончании отчетного периода не распределяются между объектами калькулирования и в качестве условно-постоянных списываются непосредственно в дебет счета 90 «Реализация продукции (работ, услуг) с распределением между видами деятельности пропорционально удельному весу выручки от реализации.

Коммерческие и управленческие расходы признаются в себестоимости проданных продукции, товаров, работ, услуг полностью в отчетном году их признания в качестве расходов по обычным видам деятельности.

Расходы, связанные с реализацией, в 2020 году составили 39 835 тыс. руб. (Без учета НДС).

**Финансовый результат, полученный от основных видов деятельности:**

Финансовый результат, полученный от основных видов деятельности, в 2020 году составил прибыль 11 718 тыс. руб.

**Прочие доходы, прочие расходы:**

Прочие доходы за 2020 год составили – 29 588 тыс. руб.

В т.ч.

- бонусы, полученные от дистрибьютера – 17 234 тыс. руб.

- доходы, связанные с реализацией основных средств – 10 750 тыс. руб.

- излишки, выявленные в результате инвентаризации товаров, материалов — 218 тыс. руб.

- субсидия на возмещение затрат федеральная — 995 тыс. руб

- прочие доходы – 391 тыс. руб.

Прочие расходы за 2020 год составили – 8 450 тыс. руб.

В т.ч.

- расходы, связанные с реализацией основных средств – 6 967 тыс. руб.;

- расходы по услугам банков – 383 тыс. руб.;

- прочие расходы – 1 100 тыс. руб.

**Финансовый результат:**

За период 2020 года чистая прибыль составила 30 680 тыс. руб.

По состоянию на 01.01.2021 года остаток денежных средств составил:

- в кассе – 171 тыс. руб.
- на расчетном счете – 250 тыс. руб.
- переводы в пути — 12 тыс. руб.

Просроченная дебиторская и кредиторская задолженность отсутствует.

Не погашенные в срок кредиты и займы отсутствуют.

Просроченная задолженность перед бюджетом и внебюджетными фондами отсутствует.

### 3. Информация о связанных сторонах:

#### Покупатели (аффилированные юридические лица):

№ п/п	Наименование организации	Сальдо на 01.01.2020г., руб.		Обороты за период 2020г., руб.		Сальдо на 01.01.2021г., руб.	
		Дт	Кт	Дт	Кт	Дт	Кт
1	ООО «Агат-Плюс»	4 382 895,85		20 995 526,47	20 982 006,35	3 071 901,85	
2	ООО «Аксион»	1 251,48		4 222 725,16	186 987,44	4 036 989,20	
3	ООО «Акцент-Авто»	1 320 892,42		3 951 144,35	1 416 311,32	3 855 725,45	
4	ООО «АртКар»			2 157,74	2 150,74	7,00	
5	ООО «РенАвтоЦентр»	2 370,22		230 054,16	226 463,25	5 961,13	
6	ООО «ГРАНД»			12 191,29	12 191,29		
7	ООО «Импульс»			27 989 385,60	27 989 385,60		
8	ООО «Эльба»			1 399 540,00	1 399 540,00		
	ИТОГО	4 382 895,85		58 802 724,77	52 215 035,99	10 970 584,63	

#### Поставщики (аффилированные юридические лица):

№ п/п	Наименование организации	Сальдо на 01.01.2020г., руб.		Обороты за период 2020г., руб.		Сальдо на 01.01.2021г., руб.	
		Дт	Кт	Дт	Кт	Дт	Кт
1	ИП Маковой А.В.		642,60	7 711,2	7 711,2		642,60
2	ИП Мамочкин А.В.		2 778,30	33 339,6	33 339,6		2 778,30
3	ИП Бородина Г.А.		359,10	4 309 20	4 309 20		359,10
4	ООО «АВС-Плюс»			102 346,60	102 346,60		
5	ООО «ТД «Агат»		47 040,00	5 795 149,80	5 948 677,80		200 568,00
6	ООО «ТД «Агат-Авто»			12 196,87	12 196,87		
7	ООО «ТК «Агат-Логистик»		29 717,93	571 204,78	559 258,35		17 771,50

8	ООО «АгатВолгаСервис»			107 790,27	107 790,27		
9	ООО «Акцент-Авто»		110 702,18	602 723,6	525 261,72		33 240,30
10	ООО «Агат-Плюс»		4 096,35	44 198,95	40 325,81		223,21
11	ООО «Аксион»		6 454,66	52 226,96	60 089,34		14 317,04
12	ООО «Премиум»			69 998,43	69 998,43		
13	ООО «Гамма»			43 668,17	43 668,17		
14	ООО «РенАвтоЦентр»			53 855,04	54 117,64		262,60
15	ООО «Арсенал»	11 202,90		853 207,65	853 050,55	11 360,00	
16	ООО «Графит»			31 392,74	31 392,74		
17	ООО «Лада Центр на Ленина»			11 404,65	11 404,65		
18	ООО «РБЦ Волгоград»		70 000,00	2 352 500,00	2 530 000,00		247 500,00
19	ООО «ФРЦ Нижний Новгород»		31 500,00	1 143 500,00	1 239 000,00		127 000,00
20	ООО «Топаз»			152 243,84	152 243,84		
21	ООО «Эльба»			25 151,03	25 151,03		
22	ООО «Меркурий»		1 307 624,00	15 379 000	15 350 592		1 279 216,0
23	ООО «Импульс»			10 000,00	10 000,00		
24	ООО «Протон»			975,00	975,00		
	ИТОГО		1 599 712,22	27 459 869,38	27 772 675,81		1 912 518,65

**Прочие (аффилированные юридические лица):**

№ п/п	Наименование организации	Сальдо на 01.01.2020г., руб.		Обороты за период 2020г., руб.		Сальдо на 01.01.2021г., руб.	
		Дт	Кт	Дт	Кт	Дт	Кт
1	ООО «Агат-Плюс»		199 800,00	3 114 800,00	2 915 000,00		
2	ООО «Аксион»			40 941 300,00	39 746 300,00	1 195 000,00	
3	ООО «РенАвтоЦентр»			980,00	980,00		
4	ООО «ТД «Агат»	38 171,36		189 062,85	38 171,36	189 062,85	
	ИТОГО	38 171,36	199 800,00	44 246 142,85	42 700 451,36	1 384 062,85	

**Займодавец (юридическое лицо):**

№ п/п	Наименование организации	Сальдо на 01.01.2020г., руб.		Обороты за период 2020г., руб.		Сальдо на 01.01.2021г., руб.	
		Дт	Кт	Дт	Кт	Дт	Кт
1	Банк ВТБ в г. Нижнем Новгороде			10 542,37	2 422 050,90		2 411 508,53
2	ЗАО "РЕНО РОССИЯ"			2 129 883,00	2 129 883,00		
3	ООО «ТД «Агат»		114 287,70	114 287,70			
	ИТОГО		114 287,70	2 254 713,07	4 551 933,90		2 411 508,53

**Заёмщик (аффилированное юридическое лицо):**

№ п/п	Наименование организации	Сальдо на 01.01.2020г., руб.		Обороты за период 2020г., руб.		Сальдо на 01.01.2021г., руб.	
		Дт	Кт	Дт	Кт	Дт	Кт
1	ООО «ТД «Агат»	22 300 000,00		600 250 000,00	597 800 000,00	24 750 000,00	
	ИТОГО	22 300 000,00		600 250 000,00	597 800 000,00	24 750 000,00	

**4. События, возникшие после отчетной даты:**

Отсутствуют.

**5. Государственная помощь:**

В виде субсидий, предусмотренных постановлением Правительства Российской Федерации от 24.04.2020 г. № 576 в сумме 994 660 руб.

**6. Расчеты по налогу на прибыль:**

Общество формирует в бухгалтерском учете и раскрывает в бухгалтерской отчетности информацию по налогу на прибыль организаций в соответствии с требованиями ПБУ 18/02 «Учет расчетов по налогу на прибыль организаций».

При составлении бухгалтерской отчетности, Общество отражает в Бухгалтерском балансе сумму отложенных налоговых активов и отложенных налоговых обязательств развернуто (п. 19 ПБУ 18/02)

Прибыль для целей налогообложения по налогу на прибыль в соответствии с данными регистров налогового учета и данными налоговой декларации составила 12 391 тыс. руб., ставка налога на прибыль в 2020 году составляла 20 %.

Сумма исчисленного налога на прибыль 1 239 тыс. руб. (6 606 + 6 674 - 10 802 - 1 239 = 1 239 тыс. руб. - строка 2411 Отчета о финансовых результатах)

Постоянный налогового расход (ПНР) 6 674 тыс. руб.

Постоянный налогового доход (ПНД) 10 802 тыс. руб.

Условный расход по налогу на прибыль 6 606 тыс. руб.

Отложенные налоговые активы (ОНА) списание 1 239 тыс. руб. (562 - 1 801 = -1 239 тыс. руб. - строка 1180 Бухгалтерского баланса)

Итого сумма отложенного налога на прибыль 1 239 тыс. руб. (-1 239 + 0 = -1 239 тыс. руб. – строка 2412 Отчета о финансовых результатах)

**7. Прочая информация:**

Информация по прекращаемой деятельности:

По состоянию на 01.01.2021 г. информация отсутствует.

Сведения о совместной деятельности:

По состоянию на 01.01.2021 г. информация отсутствует.

Информация об энергосбережении и повышении энергетической эффективности:

По состоянию на 01.01.2021 г. объект учета отсутствует.

Чрезвычайные факты хозяйственной деятельности и их последствия:

По состоянию на 01.01.2021 г. информация отсутствует.

Директор ООО «Элегия»

«04» марта 2021 г.



/ Сафронов А.А./

**Пояснения к бухгалтерскому балансу  
и отчету о финансовых результатах (тыс. руб.)**

**1. Нематериальные активы и расходы на научно-исследовательские, опытно-конструкторские и технологические работы (НИОКР)**  
**1.1. Наличие и движение нематериальных активов**

с.1

Наименование показателя	Код	Период	Изменения за период								На конец периода		
			На начало года		Поступило	Выбыло		Убыток от обесценения	Переоценка		первоначальная стоимость	накопленная амортизация и убытки от обесценения	
			первоначальная стоимость	накопленная амортизация и убытки от обесценения		первоначальная стоимость	накопленная амортизация и убытки от обесценения		Первоначальная стоимость	Накопленная амортизация			
Нематериальные активы - всего	5100	за 2020г.	-	-	-	-	-	-	-	-	-	-	-
	5110	за 2019г.	-	-	-	-	-	-	-	-	-	-	-
в том числе:	5101	за 2020г.	-	-	-	-	-	-	-	-	-	-	-
	5111	за 2019г.	-	-	-	-	-	-	-	-	-	-	-


**1.2. Первоначальная стоимость нематериальных активов, созданных самой организацией**

Наименование показателя	Код	На 31 декабря 2020 г.	На 31 декабря 2019 г.	На 31 декабря 2018 г.
Всего	5120	-	-	-
в том числе:	5121	-	-	-



## 1.5. Незаконченные и неоформленные НИОКР и незаконченные операции по приобретению нематериальных активов

Наименование показателя	Код	Период	На начало года	Изменения за период			На конец периода
				затраты за период	списано затрат как не давших положительного результата	принято к учету в качестве нематериальных активов или НИОКР	
Затраты по незаконченным исследованиям и разработкам - всего	5160	за 2020г.	-	-	-	-	
	5170	за 2019г.	-	-	-	-	
в том числе:	5161	за 2020г.	-	-	-	-	
	5171	за 2019г.	-	-	-	-	
незаконченные операции по приобретению нематериальных активов - всего	5180	за 2020г.	-	-	-	-	
	5190	за 2019г.	-	-	-	-	
в том числе:	5181	за 2020г.	-	-	-	-	
	5191	за 2019г.	-	-	-	-	

  
**Сафронов Александр Александрович**  
 (расшифровка подписи)

Руководитель  
 4 марта 2021 г.  
 \* ИНН 3443043047 \*  
 ОГРН 1115344304304



## 2.2. Незавершенные капитальные вложения


Наименование показателя	Код	Период	На начало года	Изменения за период			На конец периода
				затраты за период	списано	принято к учету в качестве основных средств или увеличена стоимость	
Незавершенное строительство и незаконченные операции по приобретению, модернизации и т.п. основных средств - всего	5240	за 2020г.	-	6 837	-	(6 837)	-
	5250	за 2019г.	-	10 246	-	(10 246)	-
Транспортные средства	5241	за 2020г.	-	6 762	-	(6 762)	-
	5251	за 2019г.	-	10 190	-	(10 190)	-
Машины и оборудование (кроме офисного)	5242	за 2020г.	-	75	-	(75)	-
	5252	за 2019г.	-	56	-	(56)	-

## 2.3. Изменение стоимости основных средств в результате достройки, дооборудования, реконструкции и частичной ликвидации

Наименование показателя	Код	за 2019г.	
		за 2020г.	за 2019г.
Увеличение стоимости объектов основных средств в результате достройки, дооборудования, реконструкции - всего	5260	-	-
	5261	-	-
Уменьшение стоимости объектов основных средств в результате частичной ликвидации - всего:	5270	-	-
	5271	-	-

## 2.4. Иное использование основных средств

Наименование показателя	Код	На 31 декабря 2020 г.	На 31 декабря 2019 г.	На 31 декабря 2018 г.
Переданные в аренду основные средства, числящиеся на балансе	5280	-	-	-
Переданные в аренду основные средства, числящиеся за балансом	5281	-	-	-
Полученные в аренду основные средства, числящиеся на балансе	5282	-	-	-
Полученные в аренду основные средства, числящиеся за балансом	5283	15 655	16 397	14 002
Объекты недвижимости, принятые в эксплуатацию и фактически используемые, находящиеся в процессе государственной регистрации	5284	-	-	-
Основные средства, переведенные на консервацию	5285	-	-	-
Иное использование основных средств (залог и др.)	5286	-	-	-
	5287	-	-	-


  
 Руководитель  
**Сафронов Александр Александрович**  
 (расшифровка подписи)


4 марта 2021 г.

**3. Финансовые вложения**  
**3.1. Наличие и движение финансовых вложений**

Наименование показателя	Код	Период	На начало года		Изменения за период				На конец периода		
			первоначальная стоимость	накопленная корректировка	Поступило	выбыло (погашено)		начисление процентов (включая первоначальной стоимости до номинальной)	Текущей рыночной стоимости (убытков от обесценения)	первоначальная стоимость	накопленная корректировка
						первоначальная стоимость	накопленная корректировка				
Долгосрочные - всего	5301	за 2020г.	22 300	-	600 250	(597 800)	-	-	-	24 750	-
	5311	за 2019г.	10 050	-	413 250	(401 000)	-	-	-	22 300	-
в том числе:											
Займы выданные	5302	за 2020г.	22 300	-	600 250	(597 800)	-	-	-	24 750	-
	5312	за 2019г.	10 050	-	413 250	(401 000)	-	-	-	22 300	-
Краткосрочные - всего	5305	за 2020г.	-	-	-	-	-	-	-	-	-
	5315	за 2019г.	-	-	-	-	-	-	-	-	-
в том числе:											
	5306	за 2020г.	-	-	-	-	-	-	-	-	-
	5316	за 2019г.	-	-	-	-	-	-	-	-	-
Финансовых вложений - итого	5300	за 2020г.	22 300	-	600 250	(597 800)	-	-	-	24 750	-
	5310	за 2019г.	10 050	-	413 250	(401 000)	-	-	-	22 300	-

## 3.2. Иное использование финансовых вложений

Наименование показателя	Код	На 31 декабря 2020 г.	На 31 декабря 2019 г.	На 31 декабря 2018 г.
Финансовые вложения, находящиеся в залоге - всего	5320	-	-	-
в том числе:				
Финансовые вложения, переданные третьим лицам (кроме продажи) - всего	5321	-	-	-
в том числе:				
Иное использование финансовых вложений	5325	-	-	-
	5326	-	-	-
	5329	-	-	-


  
 Руководитель \_\_\_\_\_ (подпись)


**Сафронов Александр Александрович**  
 (расшифровка подписи)

4 марта 2021 г.



## 4.2. Запасы в залоге

Наименование показателя	Код	На 31 декабря 2020 г.	На 31 декабря 2019 г.	На 31 декабря 2018 г.
Запасы, не оплаченные на отчетную дату - всего	5440	-	-	-
в том числе:				
Запасы, находящиеся в залоге по договору - всего	5441	-	-	-
в том числе:	5445	-	-	-
	5446	-	-	-


  
 Руководитель (подпись)

**Сафронов Александр Александрович**  
 (расшифровка подписи)



## 5.2. Просроченная дебиторская задолженность


Наименование показателя	Код	На 31 декабря 2020 г.		На 31 декабря 2019 г.		На 31 декабря 2018 г.	
		учтенная по условиям договора	балансовая стоимость	учтенная по условиям договора	балансовая стоимость	учтенная по условиям договора	балансовая стоимость
Всего	5540	-	-	-	-	-	-
в том числе:							
расчеты с покупателями и заказчиками	5541	-	-	-	-	-	-
расчеты с поставщиками и заказчиками (в части авансовых платежей, предоплат)	5542	-	-	-	-	-	-
прочая	5543	-	-	-	-	-	-
	5544	-	-	-	-	-	-

## 5.3. Наличие и движение кредиторской задолженности

Наименование показателя	Код	Период	Остаток на начало года	менения за пери				перевод из Долго- в краткосрочную задолжен- ность	перевод из Дебитор- ской в кре- диторскую задолжен- ность	перевод из кредитор- ской в де- биторскую задолжен- ность	Остаток на конец периода
				поступление	выбыло	погаше- ние	списание на финансовый результат				
Долгосрочная кредиторская задолженность - всего	5551	за 2020г.	-	-	-	-	-	-	-	-	-
	5571	за 2019г.	-	163 450	-	(163 450)	-	-	-	-	-
в том числе:											
кредиты	5552	за 2020г.	-	-	-	-	-	-	-	-	-
	5572	за 2019г.	-	-	-	-	-	-	-	-	-
займы	5553	за 2020г.	-	-	-	-	-	-	-	-	-
	5573	за 2019г.	-	163 450	-	(163 450)	-	-	-	-	-
прочая	5554	за 2020г.	-	-	-	-	-	-	-	-	-
	5574	за 2019г.	-	-	-	-	-	-	-	-	-
	5555	за 2020г.	-	-	-	-	-	-	X	X	-
	5575	за 2019г.	-	-	-	-	-	-	X	X	-
Краткосрочная кредиторская задолженность - всего	5560	за 2020г.	62 938	7 438	17	(35 555)	-	-	-	-	34 838
	5580	за 2019г.	30 347	41 682	222	(9 313)	-	-	-	-	62 938
в том числе:											
расчеты с поставщиками и подрядчиками	5561	за 2020г.	5 759	1 659	-	(1 259)	-	-	-	-	6 159
	5581	за 2019г.	9 553	784	-	(4 578)	-	-	-	-	5 759
авансы полученные	5562	за 2020г.	1 309	295	-	(1 227)	-	-	-	-	377
	5582	за 2019г.	1 865	1 263	-	(1 819)	-	-	-	-	1 309
расчеты по налогам и взносам	5563	за 2020г.	758	726	1	(121)	-	-	-	-	1 364
	5583	за 2019г.	3 196	330	-	(2 768)	-	-	-	-	758
кредиты	5564	за 2020г.	-	2 408	15	(11)	-	-	-	-	2 412
	5584	за 2019г.	-	-	-	-	-	-	-	-	-
займы	5565	за 2020г.	114	2 130	-	(2 244)	-	-	-	-	-
	5585	за 2019г.	71	-	191	(148)	-	-	-	-	114
прочая	5566	за 2020г.	54 998	220	1	(30 693)	-	-	-	-	24 526
	5586	за 2019г.	15 662	39 305	31	-	-	-	-	-	54 998
	5567	за 2020г.	-	-	-	-	-	-	X	X	-
	5587	за 2019г.	-	-	-	-	-	-	X	X	-
Итого	5550	за 2020г.	62 938	7 438	17	(35 555)	-	-	X	X	34 838
	5570	за 2019г.	30 347	205 132	222	(172 763)	-	-	X	X	62 938

## 5.4. Просроченная кредиторская задолженность

Наименование показателя	Код	На 31 декабря 2020 г.	На 31 декабря 2019 г.	На 31 декабря 2018 г.
Всего	5590	-	-	-
в том числе:				
расчеты с поставщиками и подрядчиками	5591	-	-	-
расчеты с покупателями и заказчиками	5592	-	-	-
прочая задолженность	5593	-	-	-
	5594	-	-	-


  
 Руководитель  
**Сафронов Александр Александрович**  
 (расшифровка подписи)

**6. Затраты на производство (расходы на продажу)\***

Наименование показателя	Код	за 2020г.	за 2019г.
Материальные затраты	5610	22 993	32 568
Расходы на оплату труда	5620	18 065	16 802
Отчисления на социальные нужды	5630	3 266	5 070
Амортизация	5640	4 569	5 077
Прочие затраты	5650	23 637	12 854
Итого по элементам	5660	72 530	72 371
Фактическая себестоимость проданных товаров	5665	481 450	480 444
Изменение остатков (прирост [-]); незавершенного производства, готовой продукции и др.	5670	-	-
Изменение остатков (уменьшение [+]); незавершенного производства, готовой продукции и др.	5680	-	-
Итого расходы по обычным видам деятельности	5600	553 980	552 815

\* - Для организаций, осуществляющих торговую деятельность добавлена строка 5665, учитывающая фактическую себестоимость товаров



Руководитель


**Сафронов Александр  
Александрович**

(расшифровка подписи)

4 марта 2021 г.

## 7. Оценочные обязательства

Наименование показателя	Код	Остаток на начало года	Признано	Погашено	Списано как избыточная сумма	Остаток на конец периода
Оценочные обязательства - всего	5700	532	1 495	(1 331)	(83)	613
в том числе:						
Резерв предстоящих расходов на оплату отпусков	5701	532	1 495	(1 331)	(83)	613



Руководитель  
**Сафронов Александр  
 Александрович**  
 (расшифровка подписи)

4 марта 2021 г.

**8. Обеспечения обязательств**


Наименование показателя	Код	На 31 декабря 2020 г.	На 31 декабря 2019 г.	На 31 декабря 2018 г.
Полученные - всего	5800	-	-	-
в том числе:				
Выданные - всего	5801	-	-	-
в том числе:	5810	-	-	-
	5811	-	-	-

Руководитель  
**Сафронов Александр Александрович**  
 (расшифровка подписи)

15 марта 2021 г.

## 9. Государственная помощь

Наименование показателя	Код	за 2020г.		за 2019г.	
		На начало года	Получено за год	Возвращено за год	На конец года
Получено бюджетных средств - всего	5900	-	995	-	-
в том числе:					
на текущие расходы	5901	-	995	-	-
на вложения во внеоборотные активы	5905	-	-	-	-
Бюджетные кредиты - всего					
за 2020г.	5910	-	-	-	-
за 2019г.	5920	-	-	-	-
в том числе:					
за 2020г.	5911	-	-	-	-
за 2019г.	5921	-	-	-	-


  
**Сафронов Александр Александрович**  
 (расшифровка подписи)

Руководитель  
 14 марта 2021 г.