

Пояснительная записка к бухгалтерской отчетности

1. Сведения об организации

Наименование юридического лица:

Общество с ограниченной ответственностью "Мишутка"

Идентификационный номер налогоплательщика (ИНН): 2536303650

Код причины постановки на учет (КПП): 253601001

Основным видом деятельности, который является преобладающим и имеет приоритетное значение для организации, является торговля розничная прочая в неспециализированных магазинах (ОКВЭД 47.19).

2. Анализ финансового положения

2.1. Структура имущества и источники его формирования

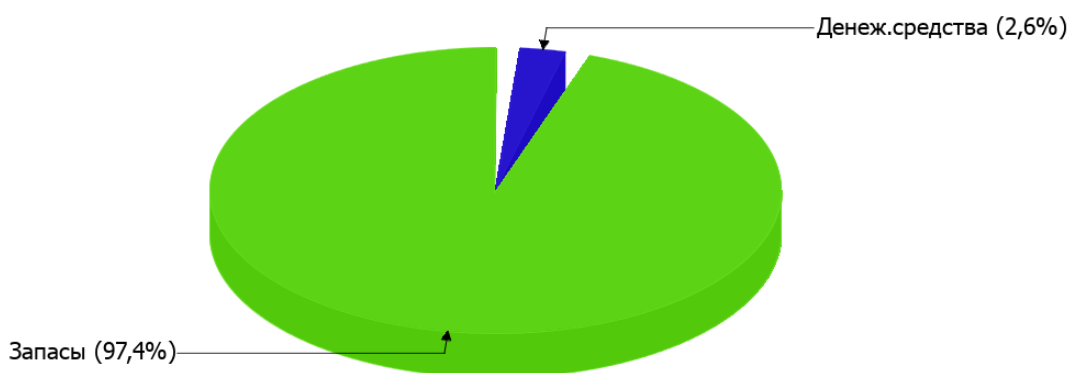
Показатель	Значение показателя				Изменение за анализируемый период	
	в тыс. руб.		в % к валюте баланса		тыс. руб. (гр.3- гр.2)	± % ((гр.3- гр.2) : гр.2)
	31.12.2018	31.12.2019	на начало анализируемого периода (31.12.2018)	на конец анализируемого периода (31.12.2019)		
Актив						
Внеоборотные активы	–	–	–	–	–	–
Оборотные	240	575	100	100	+335	+139,6
Пассив						
Собственный капитал	10	10	4,2	1,7	–	–
Долгосрочные обязательства	–	–	–	–	–	–
Краткосрочные обязательства	230	565	95,8	98,3	+335	+145,7
Валюта баланса	240	575	100	100	+335	+139,6

* Без доходов будущих периодов, включенных в собственный капитал.

Структура активов организации на 31 декабря 2019 г. характеризуется отсутствием внеоборотных средств при 100% текущих активов. Активы организации за весь период значительно увеличились (на 139,6%). Хотя имел место значительный рост активов, собственный капитал остался неизменным, что негативно характеризует динамику изменения имущественного положения организации.

Наглядно соотношение основных групп активов организации представлено ниже на диаграмме:

Структура активов организации на 31 декабря 2019 г.



Рост активов организации связан, в первую очередь, с ростом показателя по строке "запасы" на **330** тыс. руб. (или **98,5%** вклада в прирост активов).

Одновременно, в пассиве баланса прирост произошел по строке "кредиторская задолженность" (**+335** тыс. руб., или **100%** вклада в прирост пассивов организации в течение анализируемого периода).

на 31.12.2019 собственный капитал организации составил **10** тыс. руб. собственный капитал организации за последний год не изменился.

2.2. Оценка стоимости чистых активов организации

Показатель	Значение показателя				Изменение	
	в тыс. руб.		в % к валюте баланса		тыс. руб. (гр.3-гр.2)	± % ((гр.3-гр.2) : гр.2)
	31.12.2018	31.12.2019	на начало анализируемого периода (31.12.2018)	на конец анализируемого периода (31.12.2019)		
1. Чистые активы	10	10	4,2	1,7	-	-
2. Уставный капитал	-	-	-	-	-	-
3. Превышение чистых активов над уставным капиталом (стр.1-стр.2)	10	10	4,2	1,7	-	-

[На конец периода] величина чистых активов общества равна уставному капиталу. Имеющаяся величина чистых активов положительно характеризует финансовое положение, полностью удовлетворяя требованиям нормативных актов к величине чистых активов организации.

2.3. Анализ финансовой устойчивости организации

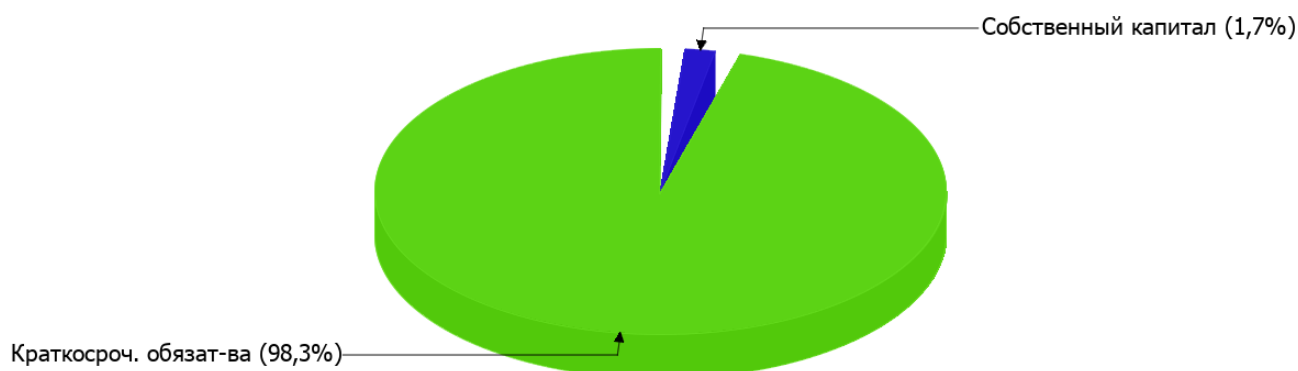
2.3.1. Основные показатели финансовой устойчивости организации

Показатель	Значение показателя		Изменение показателя (гр.3-гр.2)	Описание показателя и его нормативное значение
	31.12.2018	31.12.2019		
Коэффициент автономии	0,04	0,02	-0,02	Отношение собственного капитала к общей сумме капитала. нормальное значение: 0,45 и более (оптимальное 0,55-0,7).
Коэффициент обеспеченности собственными оборотными средствами	0,04	0,02	-0,02	Отношение собственных оборотных средств к оборотным активам. нормальное значение: не менее 0,1.
Коэффициент покрытия инвестиций	0,04	0,02	-0,02	Отношение собственного капитала и долгосрочных обязательств к общей сумме капитала. нормальное значение для данной отрасли: не менее 0,7.
Коэффициент обеспеченности запасов	0,04	0,02	-0,02	Отношение собственных оборотных средств к стоимости запасов. нормальное значение: не менее 0,5.
Коэффициент краткосрочной задолженности	1	1	-	Отношение краткосрочной задолженности к общей сумме задолженности.

Коэффициент автономии организации на 31 декабря 2019 г. составил **0,02**. Данный коэффициент характеризует степень зависимости организации от заемного капитала. Полученное здесь значение свидетельствует о ее значительной зависимости от кредиторов по причине недостатка собственного капитала. коэффициент автономии за весь рассматриваемый период сильно уменьшился (на **0,02**).

Структура капитала организации представлена ниже на диаграмме: При этом необходимо отметить, что долгосрочные обязательства на диаграмме не отражены, поскольку полностью отсутствуют.

Структура капитала организации на 31 декабря 2019 г.



на 31.12.2019 коэффициент обеспеченности собственными оборотными средствами равнялся **0,02**. в течение анализируемого периода наблюдалось сильное уменьшение коэффициента обеспеченности собственными оборотными средствами – на **0,02**. на последний день анализируемого периода значение коэффициента можно считать неудовлетворительным.

за год отмечено существенное снижение коэффициента покрытия инвестиций с **0,04** до **0,02** (т.е. на **0,02**). Значение коэффициента на 31.12.2019 значительно ниже нормы (доля собственного капитала и долгосрочных обязательств в общей сумме капитала организации составляет **2%**).

на 31.12.2019 значение коэффициента обеспеченности материальных запасов составило **0,02**. за весь рассматриваемый период коэффициент обеспеченности материальных запасов снизился на **0,02**. на 31 декабря 2019 г. значение коэффициента обеспеченности материальных запасов можно считать неудовлетворительным.

Коэффициент краткосрочной задолженности организации показывает на отсутствие долгосрочной задолженности при 100% краткосрочной.

2.4. Ликвидность

Показатель ликвидности	Значение показателя		Изменение показателя (гр.3 - гр.2)	Расчет, рекомендованное значение
	31.12.2018	31.12.2019		
Коэффициент текущей (общей) ликвидности	1,04	1,02	-0,02	Отношение текущих активов к краткосрочным обязательствам. нормальное значение: 2 и более.
Коэффициент абсолютной ликвидности	0,04	0,03	-0,01	Отношение денежных средств и их эквивалентов к краткосрочным обязательствам. нормальное значение: 0,2 и более.

[На конец периода] коэффициент текущей (общей) ликвидности не укладывается в норму (**1,02** против нормативного значения 2). При этом нужно обратить внимание на имевшее место за весь анализируемый период негативное изменение – коэффициент снизился на **-0,02**.

Коэффициент абсолютной ликвидности, как и первый коэффициент, имеет значение ниже нормы (**0,03**). Более того следует отметить отрицательную динамику показателя – за весь рассматриваемый период коэффициент снизился на **-0,01**.

3. Анализ эффективности деятельности организации

3.1. Обзор результатов деятельности

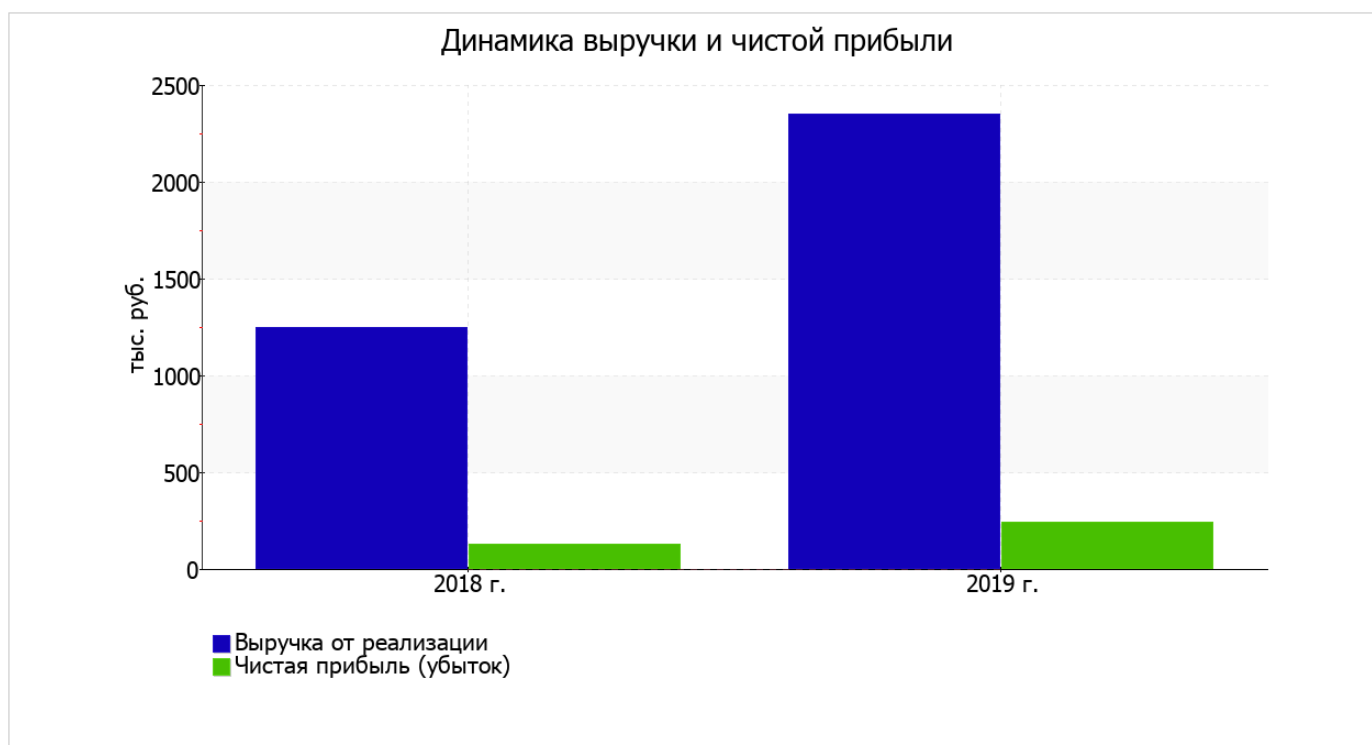
Основные финансовые результаты деятельности Общество с ограниченной ответственностью "Мишутка" за весь анализируемый период приведены ниже в таблице.

Как видно из "Отчета о финансовых результатах", за последний год организация получила прибыль от продаж в размере **240** тыс. руб., что составило 10,2% от выручки. По сравнению с аналогичным периодом прошлого года прибыль от продаж снизилась на **1 010** тыс. руб., или на **80,8%**.

Показатель	Значение показателя, тыс. руб.		Изменение показателя		Средне- годовая величина, тыс. руб.
	2018 г.	2019 г.	тыс. руб. (гр.3 - гр.2)	± % ((3-2) : 2)	
1. Выручка	1 250	2 350	+1 100	+88	1 800
2. Расходы по обычным видам деятельности	–	2 110	+2 110	–	1 055

Показатель	Значение показателя, тыс. руб.		Изменение показателя		Средне- годовая величина, тыс. руб.
	2018 г.	2019 г.	тыс. руб. (гр.3 - гр.2)	± % ((3-2) : 2)	
3. Прибыль (убыток) от продаж (1-2)	1 250	240	-1 010	-80,8	745
4. Прочие доходы и расходы, кроме процентов к уплате	-1 120	-	+1 120	↑	-560
5. ЕВІТ (прибыль до уплаты процентов и налогов) (3+4)	130	240	+110	+84,6	185
6. Проценты к уплате	-	-	-	-	-
7. Налоги на прибыль (доходы)	-	-	-	-	-
8. Чистая прибыль (убыток) (5-6-7)	130	240	+110	+84,6	185

Ниже на графике наглядно представлено изменение выручки и прибыли Общество с ограниченной ответственностью "Мишутка" в течение всего анализируемого периода.



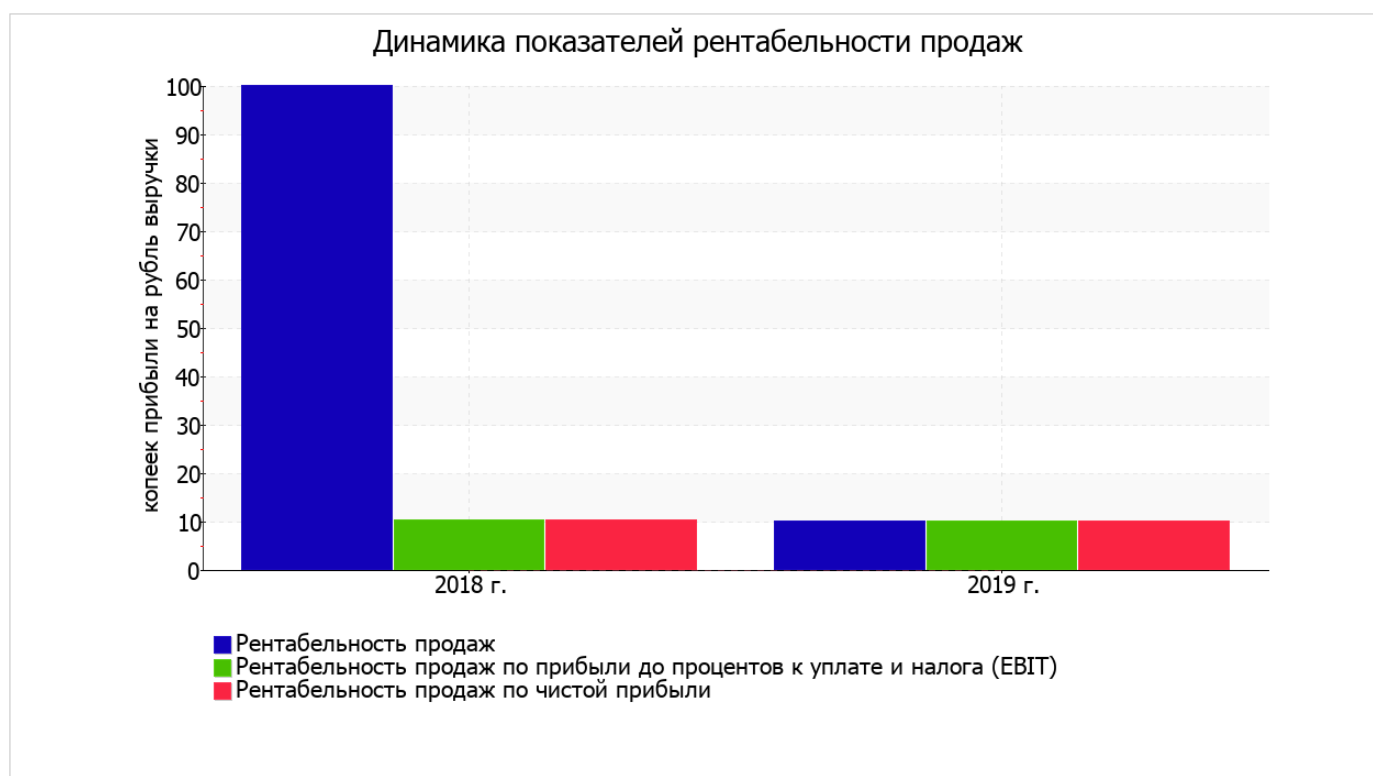
3.2. Анализ рентабельности

Показатели рентабельности	Значения показателя (в %, или в копейках с рубля)		Изменение показателя	
	2018 г.	2019 г.	коп., (гр.3 - гр.2)	± % ((3-2) : 2)
1. Рентабельность продаж (величина прибыли от продаж в каждом рубле выручки). нормальное значение: 4% и более.	100	10,2	-89,8	-89,8
2. Рентабельность продаж по ЕБИТ (величина прибыли от продаж до уплаты процентов и налогов в каждом рубле выручки).	10,4	10,2	-0,2	-1,8
3. Рентабельность продаж по чистой прибыли (величина чистой прибыли в каждом рубле выручки). нормальное значение для данной отрасли: не менее 3%.	10,4	10,2	-0,2	-1,8

[За последний период] организация получила прибыль как от продаж, так и в целом от финансово-хозяйственной деятельности, что и обусловило положительные значения всех трех представленных в таблице показателей рентабельности.

прибыль от продаж в анализируемом периоде составляет 10,2% от полученной выручки. Тем не менее, имеет место падение рентабельности обычных видов деятельности по сравнению с данным показателем за аналогичный период года, предшествующего отчетному, (-89,8%).

Показатель рентабельности, рассчитанный как отношение прибыли до процентов к уплате и налогообложения (ЕБИТ) к выручке организации, за период 01.01–31.12.2019 составил 10,2%. То есть в каждом рубле выручки Общество с ограниченной ответственностью "Мишутка" содержалось 10,2 коп. прибыли до налогообложения и процентов к уплате.



В следующей таблице представлена рентабельность использования вложенного в предпринимательскую деятельность капитала.

Показатель рентабельности	Значение показателя, %	Расчет показателя
	2019 г.	
Рентабельность собственного капитала (ROE)	2 400,0	Отношение чистой прибыли к средней величине собственного капитала. нормальное значение: 18% и более.
Рентабельность активов (ROA)	58,9	Отношение чистой прибыли к средней стоимости активов. нормальное значение для данной отрасли: 9% и более.
Прибыль на задействованный капитал (ROCE)	2 400,0	Отношение прибыли до уплаты процентов и налогов (ЕБИТ) к собственному капиталу и долгосрочным обязательствам.

[За последний период] каждый рубль собственного капитала организации обеспечил 24 руб. чистой прибыли.

за последний год значение рентабельности активов (58,9%) можно характеризовать как очень хорошее.

3.3. Расчет показателей деловой активности (оборачиваемости)

Далее в таблице рассчитаны показатели оборачиваемости ряда активов, характеризующие скорость возврата вложенных в предпринимательскую деятельность денежных средств, а также показатель оборачиваемости кредиторской задолженности при расчетах с поставщиками и подрядчиками.

Показатель оборачиваемости	Значение в днях	Коэфф. 2019 г.
	2019 г.	
Оборачиваемость оборотных средств (отношение средней величины оборотных активов к среднедневной выручке*; нормальное значение для данной отрасли: не более 86 дн.)	63	5,8
Оборачиваемость запасов (отношение средней стоимости запасов к среднедневной себестоимости проданных товаров; нормальное значение для данной отрасли: 45 и менее дн.)	–	–
Оборачиваемость кредиторской задолженности (отношение средней величины кредиторской задолженности к среднедневной выручке)	62	5,9
Оборачиваемость активов (отношение средней стоимости активов к среднедневной выручке; нормальное значение для данной отрасли: не более 104 дн.)	63	5,8
Оборачиваемость собственного капитала (отношение средней величины собственного капитала к среднедневной выручке)	2	235

* Приведен расчет показателя в днях. Значение коэффициента равно отношению 365 к значению показателя в днях.

Оборачиваемость активов за весь анализируемый период показывает, что организация получает выручку, равную сумме всех имеющихся активов за 63 календарных дня.

4. Выводы по результатам анализа

Ниже по качественному признаку обобщены важнейшие показатели финансового положения (по состоянию по состоянию на 31.12.2019) и результаты деятельности Общество с ограниченной ответственностью "Мишутка" за весь анализируемый период.

Анализ выявил следующие отрицательные показатели финансового положения и результатов деятельности организации:

- низкая величина собственного капитала относительно общей величины активов (2%);
- значение коэффициента обеспеченности собственными оборотными средствами (0,02) соответствует норме;
- коэффициент текущей (общей) ликвидности ниже нормального значения;
- значительное падение рентабельности продаж (-89,8 процентных пункта от рентабельности за такой же период прошлого года равной 100%);
- уменьшение собственного капитала организации Общество с ограниченной ответственностью "Мишутка" при том что, активы организации значительно увеличились (на 139,6%).

В ходе анализа были получены следующие показатели, исключительно хорошо характеризующие финансовое положение и результаты деятельности организации:

- чистые активы превышают уставный капитал;
- отличная рентабельность активов (58,9% за период 01.01–31.12.2019);
- чистая прибыль за последний год составила 240 тыс. руб. (+110 тыс. руб. по сравнению с аналогичным периодом прошлого года).

Показатели финансового положения организации, имеющие критические значения:

- коэффициент абсолютной ликвидности существенно ниже нормы;
- коэффициент покрытия инвестиций значительно ниже нормы (доля собственного капитала и долгосрочных обязательств в общей сумме капитала организации составляет 2% (нормальное значение для данной отрасли: 70% и более));
- крайне неустойчивое финансовое положение по величине собственных оборотных средств.

Приведенные ниже 2 показателя результатов деятельности организации имеют нормальные или близкие к нормальным значения:

- за последний год получена прибыль от продаж (240 тыс. руб.), но наблюдалась ее отрицательная динамика по сравнению с аналогичным периодом прошлого года (-1 010 тыс. руб.);
- незначительная отрицательная динамика прибыли до процентов к уплате и налогообложения (ЕБИТ) на рубль выручки организации (-0,2 коп. от данного показателя рентабельности за аналогичный период прошлого года (01.01–31.12.2018)).

В соответствии с полученными показателями финансовое положение Общество с ограниченной ответственностью "Мишутка" можно оценить как удовлетворительное – основные показатели укладываются в норматив или близки к нему. Финансовое состояние организации позволяет осуществлять эффективную финансово-хозяйственную деятельность, сохраняя возможность для привлечения необходимых кредитных ресурсов.