

Пояснения к бухгалтерскому балансу
и отчету о финансовых результатах за 2020 г. (тыс. руб.)
АО "Верхне-Волжская энергетическая компания" ИНН 5261056945/КПП 526101001

Приложение № 3
к Приказу Министерства финансов
Российской Федерации
от 02.07.2010 №66н

**1. Нематериальные активы и расходы на научно-исследовательские,
опытно-конструкторские и технологические работы (НИОКР)**
1.1 Наличие и движение нематериальных активов

Наименование показателя	Код	Период	На начало года		Изменения за период						На конец периода		
			Первоначальная стоимость	Накопленная амортизация и убытки от обесценения	Поступило	Выбыло	Начислено	Убыток от обесценения	Переоценка	Первоначальная стоимость	Накопленная амортизация и убытки от обесценения		
Нематериальные активы - всего	5100	За 2020 г.	-	-	-	-	-	-	-	-	-	-	-
	5110	За 2019 г.	-	-	-	-	-	-	-	-	-	-	-

1.2 Первоначальная стоимость нематериальных активов, созданных самой организацией

Наименование показателя	Код	На 31 Декабря 2020 г.		На 31 Декабря 2019 г.		На 31 Декабря 2018 г.	
		Первоначальная стоимость	Накопленная амортизация и убытки от обесценения	Первоначальная стоимость	Накопленная амортизация и убытки от обесценения	Первоначальная стоимость	Накопленная амортизация и убытки от обесценения
Всего	5120	-	-	-	-	-	-

1.5 Незаконченные и неоформленные НИОКР и незаконченные операции по приобретению нематериальных активов

0710005 с. 3

Наименование показателя	Код	Период	На начало года	Изменения за период			На конец периода
				Затраты за период	Описано затрат, как не давших положительного результата	Принято к учету в качестве нематериальных активов или НИОКР	
Затраты по незаконченным исследованиям и разработкам - всего	5160	За 2020 г.	-	-	-	-	
	5170	За 2019 г.	-	-	-	-	
Незаконченные операции по приобретению нематериальных активов - всего	5180	За 2020 г.	-	-	-	-	
	5190	За 2019 г.	-	-	-	-	

Руководитель *Светлана Николаевна*

(подпись)

(расшифровка подписи)

23 Марта 2021 г.



2.2 Незавершенные капитальные вложения

0710005 с. 5

Наименование показателя	Код	Период	На начало года	Изменения за период			На конец периода
				Затраты за период	Списано	Принято к учету в качестве основных средств или увеличена стоимость	
Незавершенное строительство и незаконченные операции по приобретению, модернизации и т.п. основных средств - всего	5240	За 2020 г.	276030	105870	(25984)	(107359)	248557
	5250	За 2019 г.	331669	87603	(24257)	(113985)	276030
В том числе:							
земельный участок	5241	За 2020 г.	-	813	-	(813)	-
	5251	За 2019 г.	73	333	-	(406)	-
прочие оборудование	5242	За 2020 г.	276030	105057	(25984)	(106546)	248557
	5252	За 2019 г.	331596	87270	(24257)	(118579)	276030

2.3 Изменение стоимости основных средств в результате достройки, дооборудования, реконструкции и частичной ликвидации

Наименование показателя	Код	За 2020 г.		За 2019 г.	
Увеличение стоимости объектов основных средств в результате достройки, дооборудования, реконструкции - всего	5260		346		-
В том числе:					
	5261		346		-
Уменьшение стоимости объектов основных средств в результате частичной ликвидации - всего	5270		-		-

2.4 Иное использование основных средств

Наименование показателя	Код	На 31 Декабря 2020 г.	На 31 Декабря 2019 г.	На 31 Декабря 2018 г.
Переданные в аренду основные средства, числящиеся на балансе	5280	-	-	-
Переданные в аренду основные средства, числящиеся за балансом	5281	-	-	-
Полученные в аренду основные средства, числящиеся на балансе	5282	-	1794	-
Полученные в аренду основные средства, числящиеся за балансом	5283	88202	88202	88202
Объекты недвижимости, принятые в эксплуатацию и фактически используемые, находящиеся в процессе государственной регистрации	5284	-	-	-
Основные средства, переведенные на консервацию	5285	-	-	-
Иное использование основных средств (залог и др.)	5286	-	-	-

Руководитель Безшикова Ольга Николаевна

(подпись) _____ (подпись)

23 марта 2021 г.



3. Финансовые вложения
3.1 Наличие и движение финансовых вложений

Наименование показателя	Код	Период	На начало года		Изменения за период				На конец периода		
			Первоначальная стоимость	Накопленная корректировка	Поступило	Выбыло (погашено)		Начисление процентов (включая доведение первоначальной стоимости до номинальной)	Текущей рыночной стоимости (убытков от обесценения)	Первоначальная стоимость	Накопленная корректировка
						Первоначальная стоимость	Накопленная корректировка				
Долгосрочные - всего	5301	За 2020 г.	1327	-	-	-	-	-	1327	-	
	5311	За 2019 г.	1327	-	-	-	-	-	1327	-	
В том числе:											
Выданные займы	5302	За 2020 г.	-	-	-	-	-	-	-	-	
	5312	За 2019 г.	-	-	-	-	-	-	-	-	
Пай	5303	За 2020 г.	1327	-	-	-	-	-	1327	-	
	5313	За 2019 г.	1327	-	-	-	-	-	1327	-	
Краткосрочные - всего	5305	За 2020 г.	-	-	-	-	-	-	-	-	
	5315	За 2019 г.	-	-	-	-	-	-	-	-	
В том числе:											
Выданные займы	5306	За 2020 г.	-	-	-	-	-	-	-	-	
	5316	За 2019 г.	-	-	-	-	-	-	-	-	
Финансовых вложений - итого	5300	За 2020 г.	1327	-	-	-	-	-	1327	-	
	5310	За 2019 г.	1327	-	-	-	-	-	1327	-	

3.2 Иное использование финансовых вложений

Наименование показателя	Код	На 31 декабря 2020 г.	На 31 декабря 2019 г.	На 31 декабря 2018 г.
Финансовые вложения, находящиеся в залоге - всего	5320	-	-	-
Финансовые вложения, переданные третьим лицам (кроме продажи) - всего	5325	-	-	-
Иное использование финансовых вложений	5329	-	-	-

Руководитель Свищикова Ольга

(подпись) Свищикова Ольга
(подпись) Свищикова Ольга

23 Марта 2021 г.



4. Запасы
4.1 Наличие и движение запасов

Наименование показателя	Код	Период	На начало года		Изменения за период					На конец периода	
			Себестоимость	Величина резерва под снижение стоимости	Выбыло		Резерв под снижение стоимости	Убытков от снижения стоимости	Оборот запасов между их группами (видами)	Себестоимость	Величина резерва под снижение стоимости
					Поступления и затраты	Себестоимость					
Запасы - всего	5400	За 2020 г.	23535	-	75506	(76220)	-	-	X	22821	-
в том числе:	5420	За 2019 г.	339	-	101783	(78587)	-	-	X	23535	-
сырье и материалы	5401	За 2020 г.	-	-	73832	(73832)	-	-	-	-	-
	5421	За 2019 г.	-	-	75359	(75359)	-	-	-	-	-
топливо	5402	За 2020 г.	223	-	688	(911)	-	-	-	-	-
	5422	За 2019 г.	1	-	568	(346)	-	-	-	223	-
покупные полуфабрикаты и комплектующие	5403	За 2020 г.	22821	-	-	-	-	-	-	22821	-
	5423	За 2019 г.	-	-	24156	(1335)	-	-	-	22821	-
прочие	5404	За 2020 г.	491	-	986	(1477)	-	-	-	-	-
	5424	За 2019 г.	338	-	1700	(1547)	-	-	-	491	-


4.2 Запасы в залоге

Наименование показателя	Код	На 31 Декабря 2020 г.	На 31 Декабря 2019 г.	На 31 Декабря 2018 г.
Запасы, не оплаченные на отчетную дату - всего	5440	-	-	-
Запасы, находящиеся в залоге по договору - всего	5445	-	-	-

Руководитель

(подпись)
 С.В. Вещникова Ольга
 Николаевна
 (подпись) (И.О.Ф.И.О. Должность)

23 Марта 2021 г.



5.2 Просроченная дебиторская задолженность

Наименование показателя	Код	На 31 Декабря 2020 г.		На 31 Декабря 2019 г.		На 31 Декабря 2018 г.	
		Учетная по условиям договора	Балансовая стоимость	Учетная по условиям договора	Балансовая стоимость	Учетная по условиям договора	Балансовая стоимость
Всего	5540	-	-	-	-	-	-

5.3 Наличие и движение кредиторской задолженности

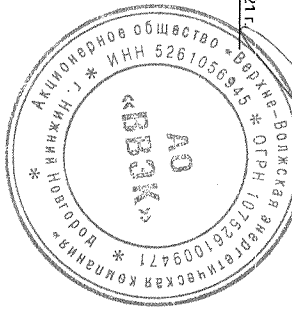
Наименование показателя	Код	Период	Остаток на начало года	Изменения за период			Остаток на конец периода		
				Поступление		Выбыло			
				В результате хозяйственных операций (сумма долга по сделке, операции)	Причитающиеся проценты штрафы и иные начисления	Погашение	Снижение на финансовый результат	Перевод на долго- в краткосрочную задолженность	
Долгосрочная кредиторская задолженность - всего	5551	За 2020 г.	217884	-	1887	(80213)	-	-	139558
	5571	За 2019 г.	231855	-	4219	(18200)	-	-	217884
В том числе:									
займы	5552	За 2020 г.	217884	-	1887	(80213)	-	-	139558
	5572	За 2019 г.	231855	-	4219	(18200)	-	-	217884
Краткосрочная кредиторская задолженность - всего	5560	За 2020 г.	383180	1249893	11781	(1283673)	-	-	360981
	5580	За 2019 г.	261977	1209237	11099	(1105133)	-	-	383180
В том числе:									
расчеты с поставщиками и подрядчиками	5561	За 2020 г.	172788	824159	-	(783472)	-	-	213475
	5581	За 2019 г.	161804	725049	-	(714065)	-	-	172788
расчеты с покупателями и заказчиками	5562	За 2020 г.	9768	5871	-	(9768)	-	-	5871
	5582	За 2019 г.	15188	9768	-	(15188)	-	-	9768
расчеты по налогам и сборам	5563	За 2020 г.	4431	21994	-	(22570)	-	-	3855
	5583	За 2019 г.	870	30091	-	(26530)	-	-	4431
прочие	5564	За 2020 г.	3241	44169	-	(47348)	-	-	62
	5584	За 2019 г.	12	47329	-	(44100)	-	-	3241
кредиты	5565	За 2020 г.	192952	353500	11781	(420515)	-	-	137718
	5585	За 2019 г.	90103	397000	11099	(305250)	-	-	192952
Итого	5550	За 2020 г.	601064	1249693	13668	(1363886)	-	X	500539
	5570	За 2019 г.	498842	1209237	15318	(1123333)	-	X	601064

7. Оценочные обязательства

Наименование показателя	Код	Остаток на начало года	Признано	Погашено	Списано как избыточная сумма	Остаток на конец периода
Оценочные обязательства-всего	5790	-	-	-	-	-

Руководитель Свешникова Ольга Николаевна
(подпись) (расшифровка подписи)

23 марта 2021 г.




8. Обеспечения обязательств

Наименование показателя	Код	На 31 Декабря 2020 г.	На 31 Декабря 2019 г.	На 31 Декабря 2018 г.
Полученные - всего	5800	-	-	-
Выданные - всего	5810	-	-	-

Руководитель *Светличкова Ольга*
 (подпись) (расшифровка подписи)

23 Марта 2021 г.



9. Государственная помощь

0710005 с. 14

Наименование показателя	Код	За 2020 г.		За 2019 г.	
		На начало года	Получено за год	Возвращено за год	На конец года
Получено бюджетных средств - всего	5900	-	-	-	-
в том числе:					
На текущие расходы	5901	-	-	-	-
На вложения во внеоборотные активы	5905	-	-	-	-
Бюджетные кредиты - всего					
	5910	-	-	-	-
	5920	-	-	-	-

Руководитель Свешникова Ольга
(подпись) Николаева

23 Марта 2021 г.

