

Пояснительная записка к бухгалтерской отчетности

1. Сведения об организации

Наименование юридического лица:

ОБЩЕСТВО С ОГРАНИЧЕННОЙ ОТВЕТСТВЕННОСТЬЮ "ЦЕНТР КОМПЛЕКСНЫХ РЕШЕНИЙ"

Идентификационный номер налогоплательщика (ИНН): 0245025154

Код причины постановки на учет (КПП): 027501001

Основным видом деятельности, который является преобладающим и имеет приоритетное значение для организации, является вложения в ценные бумаги (ОКВЭД 64.99.1).

2. Анализ финансового положения

2.1. Структура имущества и источники его формирования

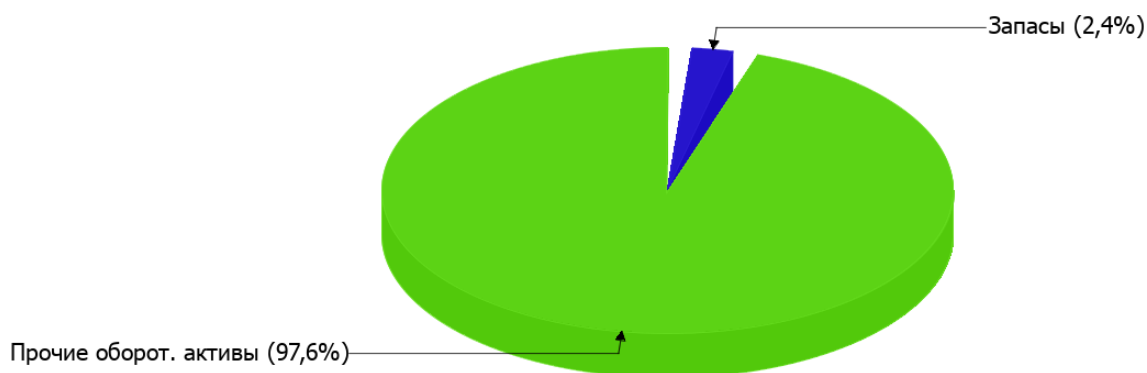
Показатель	Значение показателя				Изменение за анализируемый период	
	в тыс. руб.		в % к валюте баланса		тыс. руб. (гр.3- гр.2)	± % ((гр.3- гр.2) : гр.2)
	31.12.2019	31.12.2020	на начало анализируемого периода (31.12.2019)	на конец анализируемого периода (31.12.2020)		
Актив						
Внеоборотные активы	-	-	-	-	-	-
Оборотные	1 824 767	1 799 852	100	100	-24 915	-1,4
Пассив						
Собственный капитал	667 811	664 865	36,6	36,9	-2 946	-0,4
Долгосрочные обязательства	-	-	-	-	-	-
Краткосрочные обязательства	1 156 956	1 134 987	63,4	63,1	-21 969	-1,9
Валюта баланса	1 824 767	1 799 852	100	100	-24 915	-1,4

* Без доходов будущих периодов, включенных в собственный капитал.

Активы по состоянию на 31.12.2020 характеризуются отсутствием внеоборотных средств при 100% текущих активов. Активы организации за весь период практически остались на том же уровне. При этом собственный капитал организации изменился практически пропорционально активам организации (уменьшился на 2 946 тыс. руб.).

На диаграмме ниже наглядно представлено соотношение основных групп активов организации:

Структура активов организации на 31 декабря 2020 г.



Снижение активов организации связано со снижением показателя по строке "финансовые и другие оборотные активы" на **63 631** тыс. руб. (или **100%** вклада в снижение активов).

Одновременно, в пассиве баланса снижение наблюдается по строкам:

- краткосрочные заемные средства – **20 211** тыс. руб. (**80,9%**)
- капитал и резервы – **2 946** тыс. руб. (**11,8%**)
- кредиторская задолженность – **1 829** тыс. руб. (**7,3%**)

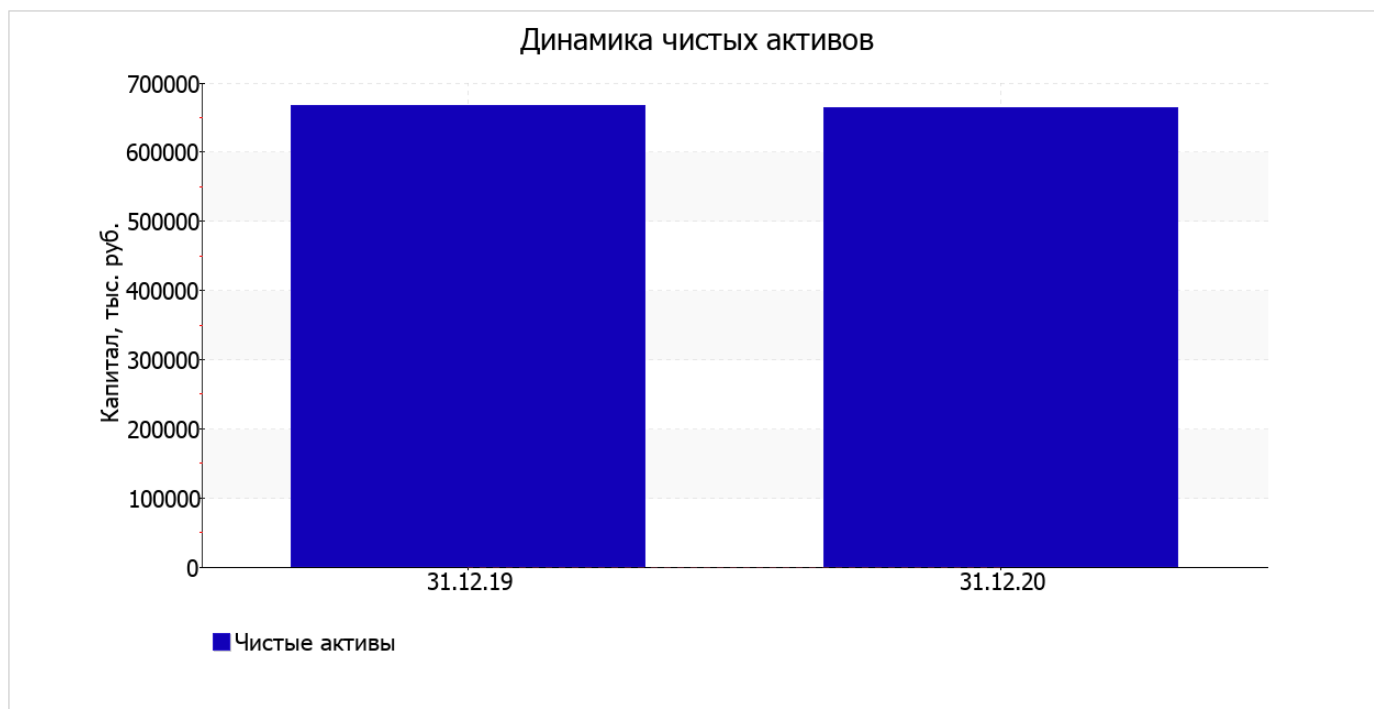
Среди положительно изменившихся статей баланса можно выделить "запасы" в активе и "другие краткосрочные обязательства" в пассиве (**+38 716** тыс. руб. и **+71** тыс. руб. соответственно).

по состоянию на 31.12.2020 значение собственного капитала составило **664 865,0** тыс. руб., что всего лишь на **2 946,0** тыс. руб., или на **0,4%** ниже, чем на 31 декабря 2019 г.

2.2. Оценка стоимости чистых активов организации

Показатель	Значение показателя				Изменение	
	в тыс. руб.		в % к валюте баланса		тыс. руб. (гр.3-гр.2)	± % ((гр.3- гр.2) : гр.2)
	31.12.2019	31.12.2020	на начало анализируемого периода (31.12.2019)	на конец анализируемого периода (31.12.2020)		
1. Чистые активы	667 811	664 865	36,6	36,9	-2 946	-0,4

Имеющаяся величина чистых активов положительно характеризует финансовое положение, полностью удовлетворяя требованиям нормативных актов к величине чистых активов организации. Ниже на графике представлено изменение чистых активов организации.



2.3. Анализ финансовой устойчивости организации

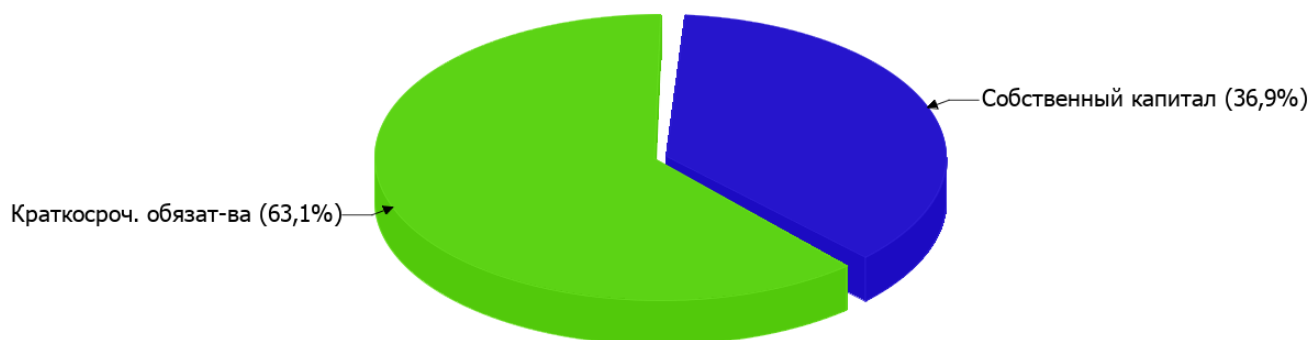
2.3.1. Основные показатели финансовой устойчивости организации

Показатель	Значение показателя		Изменение показателя (гр.3-гр.2)	Описание показателя и его нормативное значение
	31.12.2019	31.12.2020		
Коэффициент автономии	0,37	0,37	–	Отношение собственного капитала к общей сумме капитала. нормальное значение: 0,45 и более (оптимальное 0,55-0,7).
Коэффициент обеспеченности собственными оборотными средствами	0,37	0,37	–	Отношение собственных оборотных средств к оборотным активам. нормальное значение: 0,1 и более.
Коэффициент покрытия инвестиций	0,37	0,37	–	Отношение собственного капитала и долгосрочных обязательств к общей сумме капитала. нормальное значение: 0,75 и более.
Коэффициент обеспеченности запасов	162,72	15,53	-147,19	Отношение собственных оборотных средств к стоимости запасов. нормальное значение: 0,5 и более.
Коэффициент краткосрочной задолженности	1	1	–	Отношение краткосрочной задолженности к общей сумме задолженности.

Коэффициент автономии организации по состоянию на 31.12.2020 составил **0,37**. Данный коэффициент характеризует степень зависимости организации от заемного капитала. Полученное здесь значение свидетельствует о ее значительной зависимости от кредиторов по причине недостатка собственного капитала. за год имел место незначительный рост коэффициента автономии.

Ниже на диаграмме наглядно представлено соотношение собственного и заемного капитала организации: При этом необходимо отметить, что долгосрочные обязательства не нашли отражение на диаграмме ввиду их отсутствия.

Структура капитала организации на 31 декабря 2020 г.



на 31.12.2020 значение коэффициента обеспеченности собственными оборотными средствами составило **0,37**, что незначительно превышает значение коэффициента обеспеченности собственными оборотными средствами на начало анализируемого периода (31.12.2019). на 31 декабря 2020 г. значение коэффициента является, без сомнения, хорошим.

коэффициент покрытия инвестиций за последний год увеличился всего менее чем на **0,01**, до **0,37**. Значение коэффициента на 31 декабря 2020 г. значительно ниже нормы.

за год имело место очень сильное снижение коэффициента обеспеченности материальных запасов – на **147,19** (до **15,53**). на последний день анализируемого периода (31.12.2020) коэффициент обеспеченности материальных запасов демонстрирует очень хорошее значение.

Коэффициент краткосрочной задолженности организации показывает на отсутствие долгосрочной задолженности при 100% краткосрочной.

2.4. Ликвидность

Показатель ликвидности	Значение показателя		Изменение показателя (гр.3 - гр.2)	Расчет, рекомендованное значение
	31.12.2019	31.12.2020		
Коэффициент текущей (общей) ликвидности	1,58	1,59	+0,01	Отношение текущих активов к краткосрочным обязательствам. нормальное значение: 2 и более.
Коэффициент абсолютной ликвидности	0	0	–	Отношение денежных средств и их эквивалентов к краткосрочным обязательствам. нормальное значение: 0,2 и более.

[На конец периода] значение коэффициента текущей ликвидности (**1,59**) не соответствует норме. При этом следует отметить имевшую место положительную динамику – за последний год коэффициент текущей ликвидности вырос на **0,01**.

Второй коэффициент, характеризующий способность организации погасить всю или часть краткосрочной задолженности за счет денежных средств и их эквивалентов, имеет значение (**0**) ниже допустимого предела (норма: 0,2). С начала периода коэффициент не изменился.

3. Анализ эффективности деятельности организации

3.1. Обзор результатов деятельности

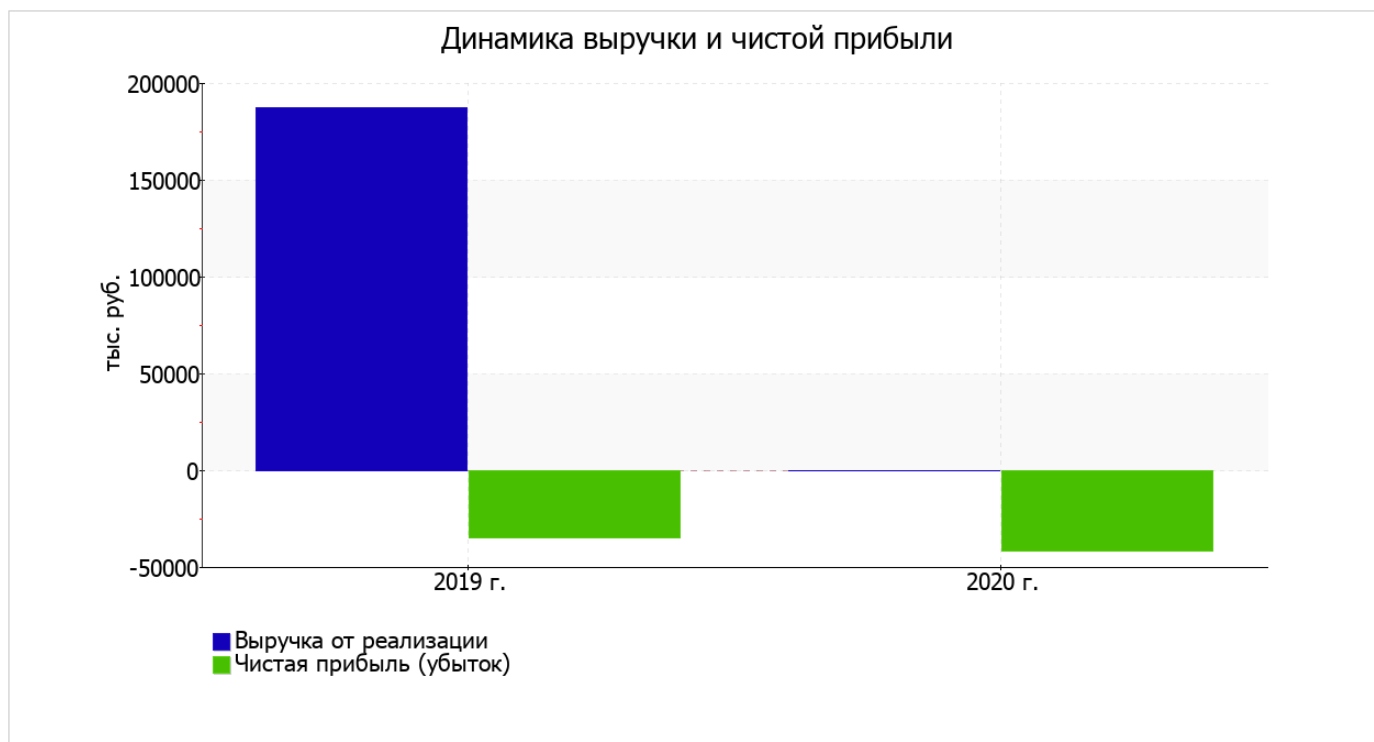
В приведенной ниже таблице обобщены основные финансовые результаты деятельности ОБЩЕСТВО С ОГРАНИЧЕННОЙ ОТВЕТСТВЕННОСТЬЮ "ЦЕНТР КОМПЛЕКСНЫХ РЕШЕНИЙ" за весь анализируемый период и аналогичный период прошлого года.

По данным "Отчета о финансовых результатах" за весь анализируемый период организация получила убыток от продаж в размере **773** тыс. руб. По сравнению с аналогичным периодом прошлого года убыток от продаж снизился на **1 968** тыс. руб., или на **71,8%**.

По сравнению с прошлым периодом в текущем уменьшилась как выручка от продаж, так и расходы по обычной деятельности (на **186 961** и **188 929** тыс. руб. соответственно).

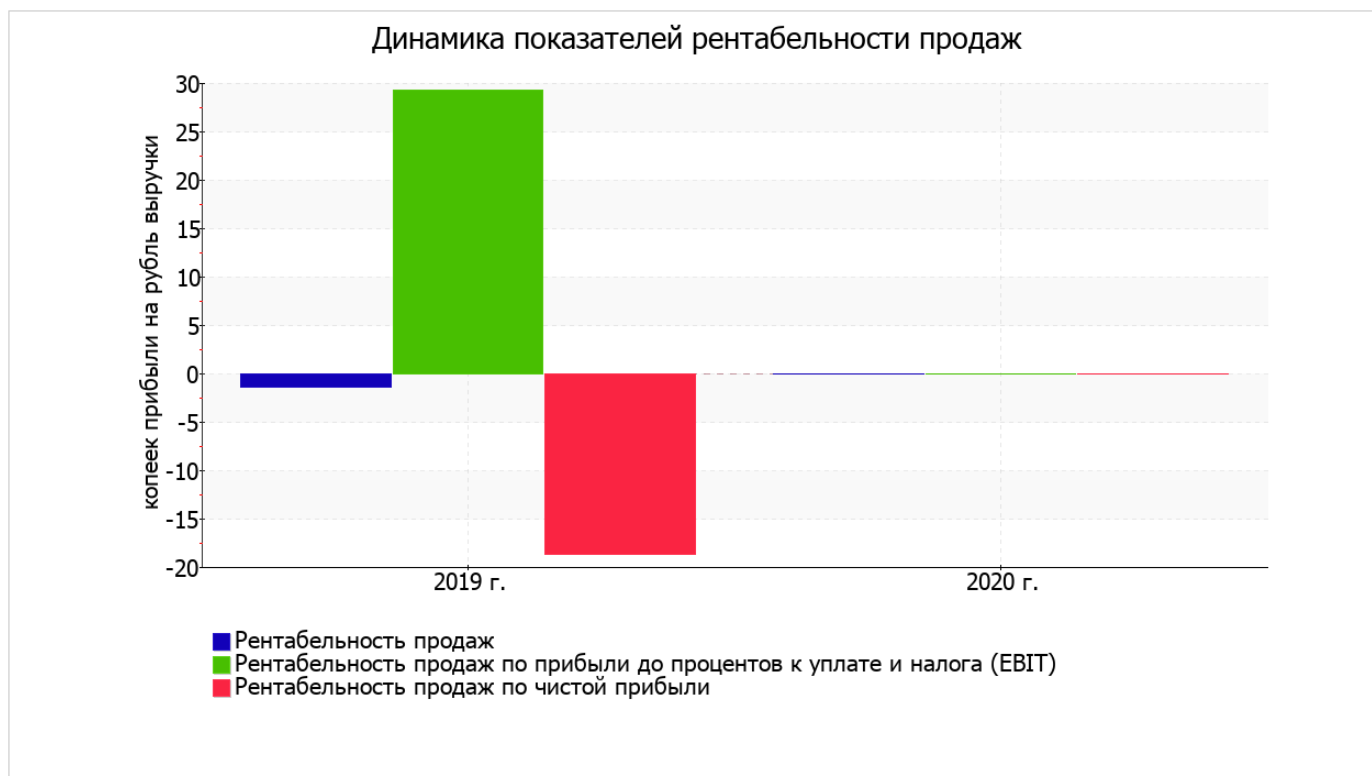
Показатель	Значение показателя, тыс. руб.		Изменение показателя		Средне- годовая величина, тыс. руб.
	2019 г.	2020 г.	тыс. руб. (гр.3 - гр.2)	± % ((3-2) : 2)	
1. Выручка	186 961	–	-186 961	-100	93 481
2. Расходы по обычным видам деятельности	189 702	773	-188 929	-99,6	95 238
3. Прибыль (убыток) от продаж (1-2)	-2 741	-773	+1 968	↑	-1 757
4. Прочие доходы и расходы, кроме процентов к уплате	57 428	4 920	-52 508	-91,4	31 174
5. ЕВИТ (прибыль до уплаты процентов и налогов) (3+4)	54 687	4 147	-50 540	-92,4	29 417
6. Проценты к уплате	89 693	45 847	-43 846	-48,9	67 770
7. Налоги на прибыль (доходы)	–	–	–	–	–
8. Чистая прибыль (убыток) (5-6-7)	-35 006	-41 700	-6 694	↓	-38 353

Изменение выручки наглядно представлено ниже на графике.



3.2. Анализ рентабельности

Показатели рентабельности	Значения показателя (в %, или в копейках с рубля)		Изменение показателя	
	2019 г.	2020 г.	коп., (гр.3 - гр.2)	± % ((3-2) : 2)
1. Рентабельность продаж (величина прибыли от продаж в каждом рубле выручки). нормальное значение для данной отрасли: 11% и более.	-1,5	-	+1,5	↑
2. Рентабельность продаж по ЕВІТ (величина прибыли от продаж до уплаты процентов и налогов в каждом рубле выручки).	29,3	-	-29,3	-100
3. Рентабельность продаж по чистой прибыли (величина чистой прибыли в каждом рубле выручки). нормальное значение для данной отрасли: 6% и более.	-18,7	-	+18,7	↑



Рентабельность использования вложенного в предпринимательскую деятельность капитала представлена в следующей таблице.

Показатель рентабельности	Значение показателя, %	Расчет показателя
	2020 г.	
Рентабельность собственного капитала (ROE)	-6,2	Отношение чистой прибыли к средней величине собственного капитала. нормальное значение для данной отрасли: 9% и более.
Рентабельность активов (ROA)	-2,3	Отношение чистой прибыли к средней стоимости активов. нормальное значение для данной отрасли: 3% и более.
Прибыль на задействованный капитал (ROCE)	0,6	Отношение прибыли до уплаты процентов и налогов (ЕБИТ) к собственному капиталу и долгосрочным обязательствам.

[За последний период] каждый рубль собственного капитала организации обеспечил **0,062** руб. убытка.

за 2020 год значение рентабельности активов, равное **-2,3%**, не удовлетворяет нормативному, находясь в области критических значений.

3.3. Расчет показателей деловой активности (оборачиваемости)

Далее в таблице рассчитаны показатели оборачиваемости ряда активов, характеризующие скорость возврата вложенных в предпринимательскую деятельность средств, а также показатель оборачиваемости кредиторской задолженности при расчетах с поставщиками и подрядчиками.

Показатель оборачиваемости	Значение в днях	Коэфф. 2020 г.
	2020 г.	
Оборачиваемость оборотных средств (отношение средней величины оборотных активов к среднедневной выручке*; нормальное значение для данной отрасли: 408 и менее дн.)	–	–
Оборачиваемость запасов (отношение средней стоимости запасов к среднедневной себестоимости проданных товаров; нормальное значение для данной отрасли: 4 и менее дн.)	–	–
Оборачиваемость кредиторской задолженности (отношение средней величины кредиторской задолженности к среднедневной выручке)	–	–
Оборачиваемость активов (отношение средней стоимости активов к среднедневной выручке; нормальное значение для данной отрасли: 670 и менее дн.)	–	–
Оборачиваемость собственного капитала (отношение средней величины собственного капитала к среднедневной выручке)	–	–

* Приведен расчет показателя в днях. Значение коэффициента равно отношению 365 к значению показателя в днях.

4. Выводы по результатам анализа

Ниже по качественному признаку обобщены важнейшие показатели финансового положения (по состоянию на последний день анализируемого периода) и результаты деятельности ОБЩЕСТВО С ОГРАНИЧЕННОЙ ОТВЕТСТВЕННОСТЬЮ "ЦЕНТР КОМПЛЕКСНЫХ РЕШЕНИЙ" за весь рассматриваемый период.

Следующие 3 показателя финансового положения и результатов деятельности организации имеют неудовлетворительные значения:

- коэффициент автономии имеет неудовлетворительное значение (0,37);
- коэффициент текущей (общей) ликвидности не укладывается в нормативное значение;
- за период 01.01–31.12.2020 получен убыток от продаж (-773 тыс. руб.), хотя и наблюдалась положительная динамика по сравнению с аналогичным периодом прошлого года (+1 968 тыс. руб.).

В ходе анализа были получены следующие показатели, критически характеризующие финансовое положение и результаты деятельности организации:

- коэффициент абсолютной ликвидности существенно ниже нормального значения;
- коэффициент покрытия инвестиций значительно ниже нормы (доля собственного капитала и долгосрочных обязательств в общей сумме капитала организации составляет 37% (нормальное значение: 75% и более);
- убыток от финансово-хозяйственной деятельности за последний год составил -41 700 тыс. руб.

Среди показателей, имеющих исключительно хорошие значения, можно выделить следующие:

- значение коэффициента обеспеченности собственными оборотными средствами, равное 0,37, характеризуется как, без сомнения, хорошее;
- абсолютная финансовая устойчивость по величине излишка собственных оборотных средств.

Положительно финансовое положение ОБЩЕСТВО С ОГРАНИЧЕННОЙ ОТВЕТСТВЕННОСТЬЮ "ЦЕНТР КОМПЛЕКСНЫХ РЕШЕНИЙ" характеризует следующий показатель – чистые активы превышают уставный капитал, однако за весь анализируемый период произошло снижение величины чистых активов.

Показателем, имеющим значение на границе норматива, является следующий – изменение собственного капитала практически соответствует общему изменению активов организации.

Согласно приведенному анализу, финансовое состояние ОБЩЕСТВО С ОГРАНИЧЕННОЙ ОТВЕТСТВЕННОСТЬЮ "ЦЕНТР КОМПЛЕКСНЫХ РЕШЕНИЙ" не в полной мере соответствует принятым нормам, часть показателей имеет неудовлетворительные значения. При этом у организации имеются возможности для продолжения деятельности, восстановления нормативных значений финансовых показателей.