

Пояснительная записка к бухгалтерской отчетности

1. Сведения об организации

Наименование юридического лица:

ОБЩЕСТВО С ОГРАНИЧЕННОЙ ОТВЕТСТВЕННОСТЬЮ "ЧАСТНОЕ ОХРАННОЕ ПРЕДПРИЯТИЕ "ОХРАНА"

Идентификационный номер налогоплательщика (ИНН): 5101309683

Код причины постановки на учет (КПП): 511801001

Основным видом деятельности, который является преобладающим и имеет приоритетное значение для организации, является деятельность частных охранных служб (ОКВЭД 80.10).

2. Анализ финансового положения

2.1. Структура имущества и источники его формирования

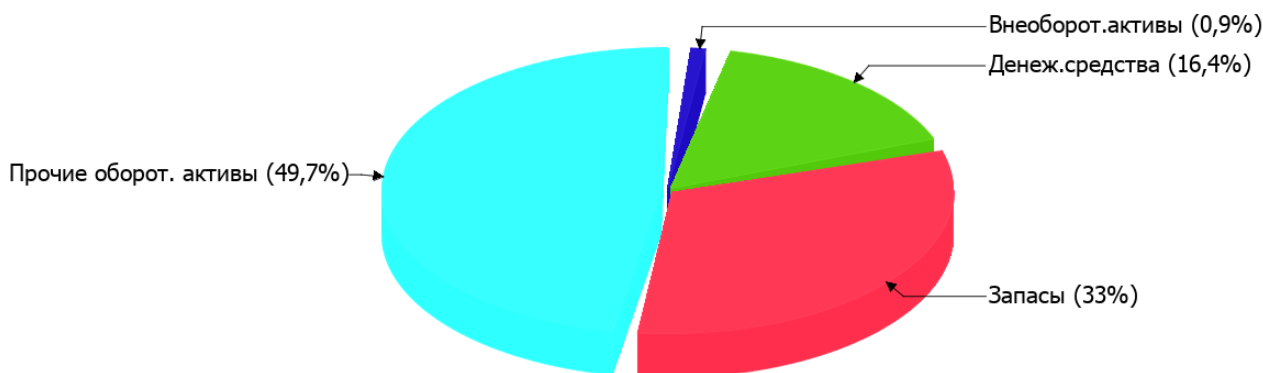
Показатель	Значение показателя				Изменение за анализируемый период	
	в тыс. руб.		в % к валюте баланса		тыс. руб. (гр.3- гр.2)	± % ((гр.3- гр.2) : гр.2)
	31.12.2019	31.12.2020	на начало анализируемого периода (31.12.2019)	на конец анализируемого периода (31.12.2020)		
Актив						
Внеоборотные активы	140	94	1,2	0,9	-46	-32,9
Оборотные	11 121	10 771	98,7	99,1	-350	-3,1
Пассив						
Собственный капитал	9 729	9 993	86,4	92	+264	+2,7
Долгосрочные обязательства	–	–	–	–	–	–
Краткосрочные обязательства	1 533	872	13,6	8	-661	-43,1
Валюта баланса	11 262	10 865	100	100	-397	-3,5

* Без доходов будущих периодов, включенных в собственный капитал.

Соотношение основных качественных групп активов организации по состоянию на 31.12.2020 характеризуется большой долей (99,1%) текущих активов и незначительным процентом внеоборотных средств. Активы организации за весь период изменились незначительно (на 3,5%). Хотя имело место снижение активов, собственный капитал увеличился на 2,7%, что, в целом, положительно характеризует динамику изменения имущественного положения организации.

Наглядно соотношение основных групп активов организации представлено ниже на диаграмме:

Структура активов организации на 31 декабря 2020 г.



Снижение активов организации связано, в основном, со снижением показателя по строке "финансовые и другие оборотные активы" на **1 463** тыс. руб. (или **97%** вклада в снижение активов).

Одновременно, в пассиве баланса снижение произошло по строке "кредиторская задолженность" (**-661** тыс. руб., или **100%** вклада в снижение пассивов организации в течение анализируемого периода).

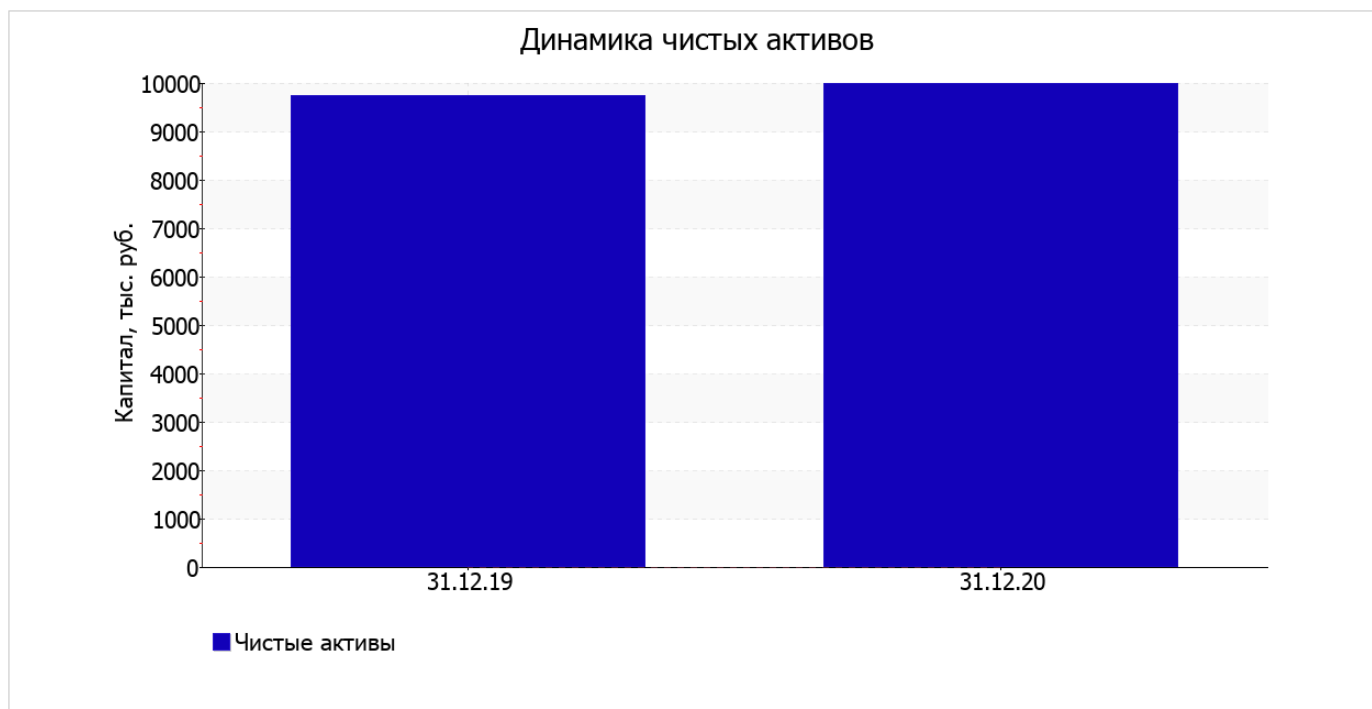
Среди положительно изменившихся статей баланса можно выделить "денежные средства и денежные эквиваленты" в активе и "капитал и резервы" в пассиве (**+1 064** тыс. руб. и **+264** тыс. руб. соответственно).

на 31.12.2020 собственный капитал организации равнялся **9 993,0** тыс. руб., что несильно (на **264** тыс. руб., или на **2,7%**) отличается от собственного капитала на 31 декабря 2019 г. в большую сторону.

2.2. Оценка стоимости чистых активов организации

Показатель	Значение показателя				Изменение	
	в тыс. руб.		в % к валюте баланса		тыс. руб. (гр.3-гр.2)	± % ((гр.3- гр.2) : гр.2)
	31.12.2019	31.12.2020	на начало анализируемого периода (31.12.2019)	на конец анализируемого периода (31.12.2020)		
1. Чистые активы	9 729	9 993	86,4	92	+264	+2,7

Имеющаяся величина чистых активов положительно характеризует финансовое положение, полностью удовлетворяя требованиям нормативных актов к величине чистых активов организации. Более того следует отметить увеличение чистых активов на **2,7%** в течение анализируемого периода. Превышение чистых активов над уставным капиталом и в то же время их увеличение за период говорит о хорошем финансовом положении организации по данному признаку. Ниже на графике представлено изменение чистых активов организации.



2.3. Анализ финансовой устойчивости организации

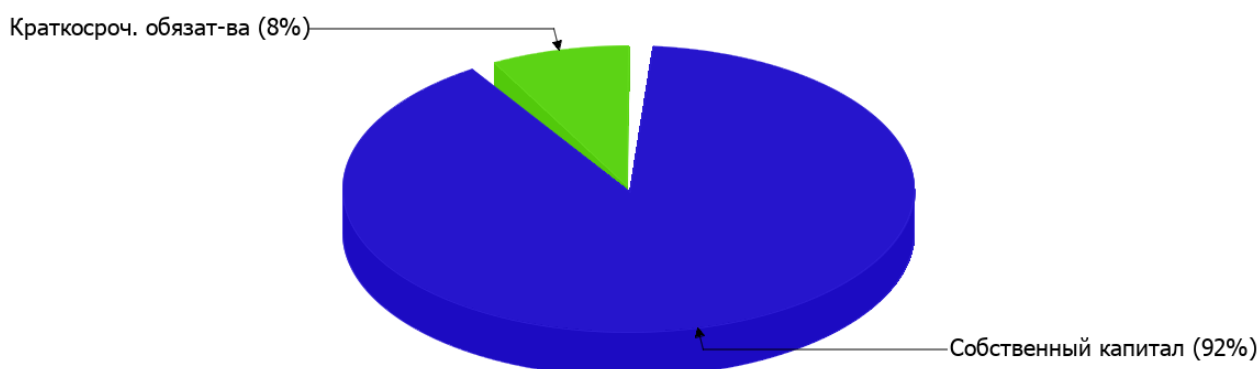
2.3.1. Основные показатели финансовой устойчивости организации

Показатель	Значение показателя		Изменение показателя (гр.3-гр.2)	Описание показателя и его нормативное значение
	31.12.2019	31.12.2020		
Коэффициент автономии	0,86	0,92	+0,06	Отношение собственного капитала к общей сумме капитала. нормальное значение для данной отрасли: не менее 0,5 (оптимальное 0,6-0,7).
Коэффициент обеспеченности собственными оборотными средствами	0,86	0,92	+0,06	Отношение собственных оборотных средств к оборотным активам. нормальное значение: 0,1 и более.
Коэффициент покрытия инвестиций	0,86	0,92	+0,06	Отношение собственного капитала и долгосрочных обязательств к общей сумме капитала. нормальное значение для данной отрасли: не менее 0,7.
Коэффициент обеспеченности запасов	2,71	2,76	+0,05	Отношение собственных оборотных средств к стоимости запасов. нормальное значение: 0,5 и более.
Коэффициент краткосрочной задолженности	1	1	-	Отношение краткосрочной задолженности к общей сумме задолженности.

Коэффициент автономии организации на 31 декабря 2020 г. составил **0,92**. Полученное значение говорит о неоправданно высокой доли собственного капитала (**92%**) в общем капитале; организация слишком осторожно относится к привлечению заемных денежных средств. в течение анализируемого периода отмечено заметное повышение коэффициента автономии, составившее **0,06**.

На диаграмме ниже наглядно представлена структура капитала организации: Необходимо отметить, что долгосрочные обязательства на диаграмме не отражены, поскольку полностью отсутствуют.

Структура капитала организации на 31 декабря 2020 г.



значение коэффициента обеспеченности собственными оборотными средствами на 31.12.2020 составило **0,92**. коэффициент обеспеченности собственными оборотными средствами за последний год заметно вырос (**+0,06**). на 31 декабря 2020 г. значение коэффициента можно характеризовать как вполне соответствующее нормальному.

коэффициент покрытия инвестиций за год увеличился на **0,06** и составил **0,92**. Значение коэффициента на последний день анализируемого периода полностью соответствует нормативному значению (доля собственного капитала и долгосрочных обязательств в общей сумме капитала организации составляет **92%**).

коэффициент обеспеченности материальных запасов по состоянию на 31.12.2020 равнялся **2,76**. в течение анализируемого периода отмечен незначительный рост коэффициента обеспеченности материальных запасов (**+0,05**). коэффициент обеспеченности материальных запасов по состоянию на 31.12.2020 демонстрирует вполне соответствующее нормальному значению.

Коэффициент краткосрочной задолженности ОБЩЕСТВО С ОГРАНИЧЕННОЙ ОТВЕТСТВЕННОСТЬЮ "ЧАСТНОЕ ОХРАННОЕ ПРЕДПРИЯТИЕ "ОХРАНА" показывает на отсутствие долгосрочной задолженности при 100% краткосрочной.

2.4. Ликвидность

Показатель ликвидности	Значение показателя		Изменение показателя (гр.3 - гр.2)	Расчет, рекомендованное значение
	31.12.2019	31.12.2020		
Коэффициент текущей (общей) ликвидности	7,25	12,35	+5,1	Отношение текущих активов к краткосрочным обязательствам. нормальное значение: 2 и более.
Коэффициент абсолютной ликвидности	0,47	2,05	+1,58	Отношение денежных средств и их эквивалентов к краткосрочным обязательствам. нормальное значение: не менее 0,2.

[На конец периода] значение коэффициента текущей ликвидности (**12,35**) соответствует норме. При этом за последний год коэффициент вырос на **5,1**.

Соответствующим норме, как и первый коэффициент, оказался коэффициент абсолютной ликвидности (**2,05** при норме 0,2). [За весь период] коэффициент абсолютной ликвидности вырос на **1,58**.

3. Анализ эффективности деятельности организации

3.1. Обзор результатов деятельности

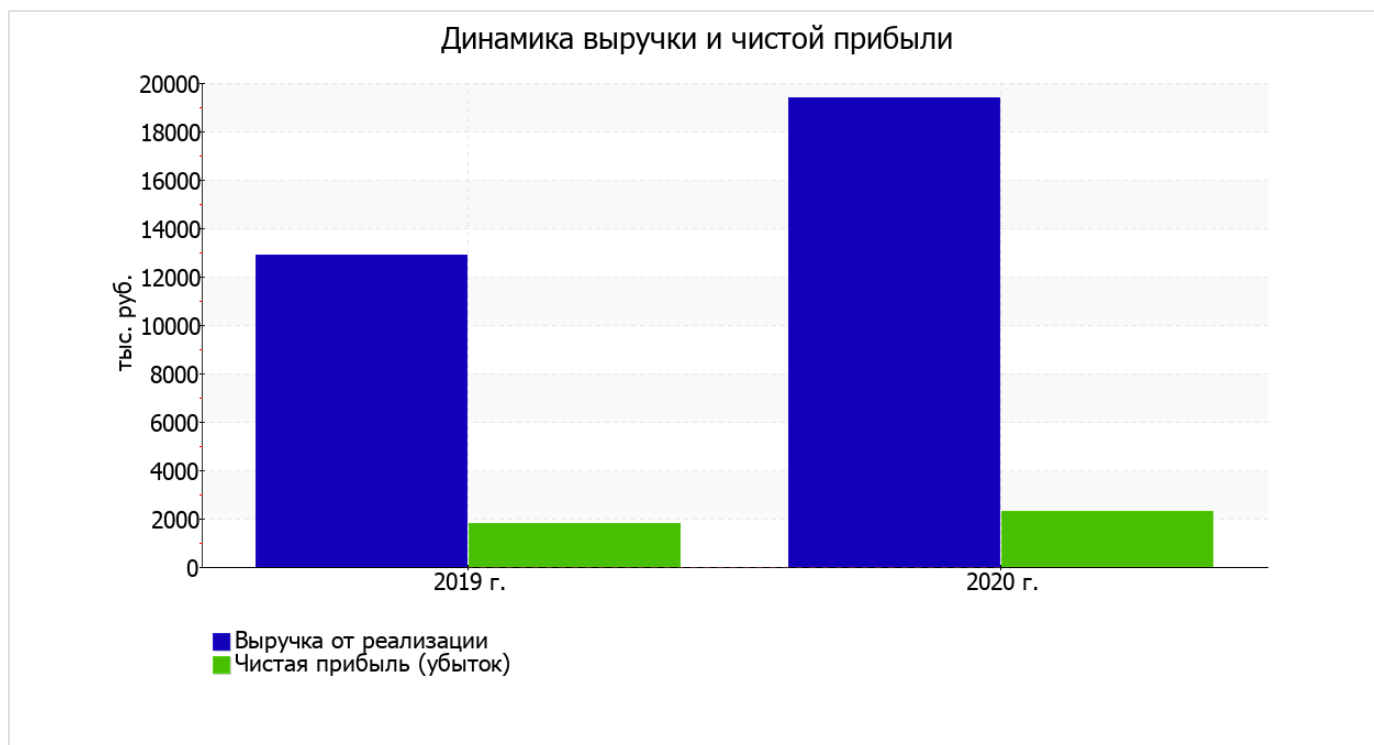
Основные финансовые результаты деятельности ОБЩЕСТВО С ОГРАНИЧЕННОЙ ОТВЕТСТВЕННОСТЬЮ "ЧАСТНОЕ ОХРАННОЕ ПРЕДПРИЯТИЕ "ОХРАНА" за год приведены ниже в таблице.

Как видно из "Отчета о финансовых результатах", за весь анализируемый период организация получила прибыль от продаж в размере 3 011 тыс. руб., что составило 15,5% от выручки. По сравнению с аналогичным периодом прошлого года прибыль от продаж выросла на 1 589 тыс. руб., или на 111,7%.

По сравнению с прошлым периодом в текущем увеличилась как выручка от продаж, так и расходы по обычной деятельности (на 6 482 и 4 893 тыс. руб. соответственно). Причем в процентном отношении изменение выручки (+50,3%) опережает изменение расходов (+42,7%)

Показатель	Значение показателя, тыс. руб.		Изменение показателя		Средне- годовая величина, тыс. руб.
	2019 г.	2020 г.	тыс. руб. (гр.3 - гр.2)	± % ((3-2) : 2)	
1. Выручка	12 885	19 367	+6 482	+50,3	16 126
2. Расходы по обычным видам деятельности	11 463	16 356	+4 893	+42,7	13 910
3. Прибыль (убыток) от продаж (1-2)	1 422	3 011	+1 589	+111,7	2 217
4. Прочие доходы и расходы, кроме процентов к уплате	395	-703	-1 098	↓	-154
5. ЕВИТ (прибыль до уплаты процентов и налогов) (3+4)	1 817	2 308	+491	+27	2 063
6. Проценты к уплате	-	-	-	-	-
7. Налоги на прибыль (доходы)	-	-	-	-	-
8. Чистая прибыль (убыток) (5-6-7)	1 817	2 308	+491	+27	2 063

Ниже на графике наглядно представлено изменение выручки и прибыли ОБЩЕСТВО С ОГРАНИЧЕННОЙ ОТВЕТСТВЕННОСТЬЮ "ЧАСТНОЕ ОХРАННОЕ ПРЕДПРИЯТИЕ "ОХРАНА" в течение всего анализируемого периода.



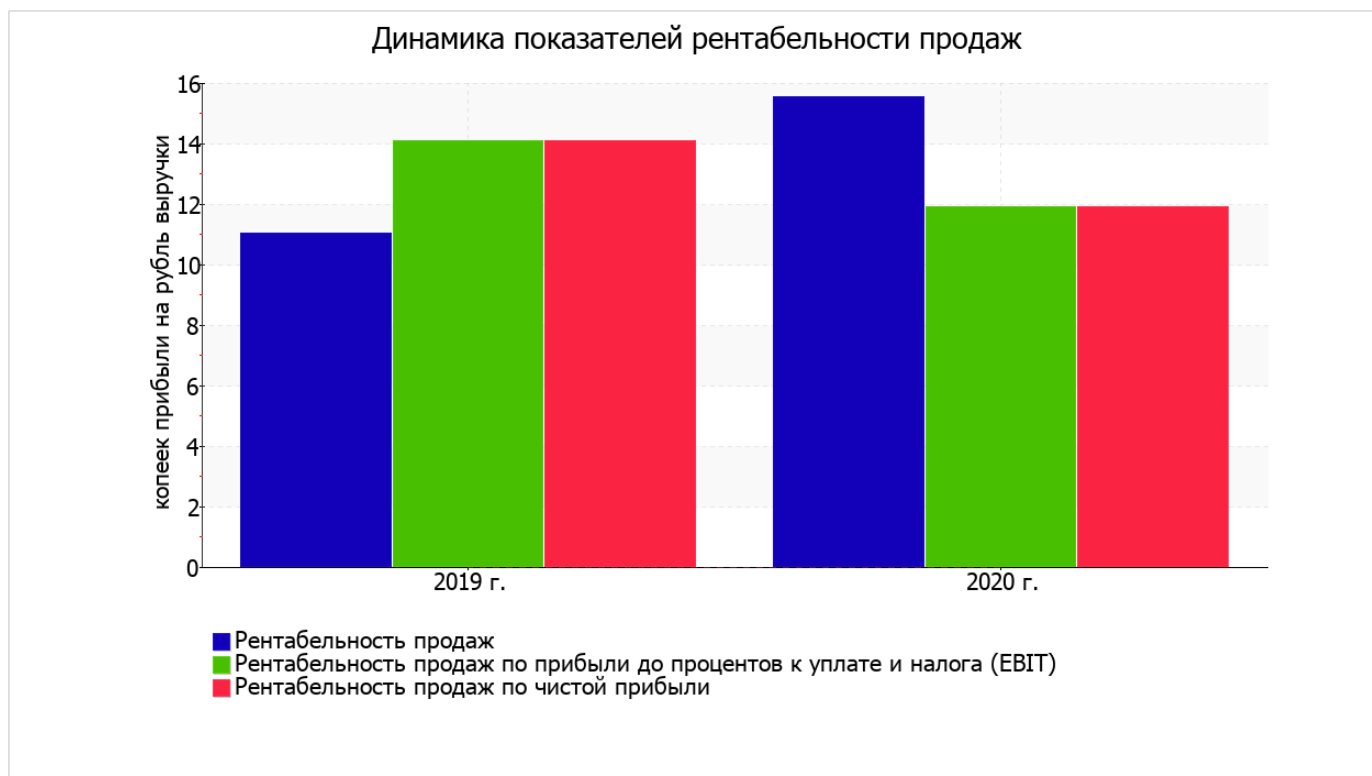
3.2. Анализ рентабельности

Показатели рентабельности	Значения показателя (в %, или в копейках с рубля)		Изменение показателя	
	2019 г.	2020 г.	коп., (гр.3 - гр.2)	± % ((3-2) : 2)
1. Рентабельность продаж (величина прибыли от продаж в каждом рубле выручки). нормальное значение для данной отрасли: не менее 7%.	11	15,5	+4,5	+40,9
2. Рентабельность продаж по ЕВИТ (величина прибыли от продаж до уплаты процентов и налогов в каждом рубле выручки).	14,1	11,9	-2,2	-15,5
3. Рентабельность продаж по чистой прибыли (величина чистой прибыли в каждом рубле выручки). нормальное значение для данной отрасли: 5% и более.	14,1	11,9	-2,2	-15,5

[За последний период] организация получила прибыль как от продаж, так и в целом от финансово-хозяйственной деятельности, что и обусловило положительные значения всех трех представленных в таблице показателей рентабельности.

Рентабельность продаж за 2020 год составила 15,5%. К тому же имеет место положительная динамика рентабельности обычных видов деятельности по сравнению с данным показателем за аналогичный период года, предшествующего отчетному, (+4,5%).

Показатель рентабельности, рассчитанный как отношение прибыли до процентов к уплате и налогообложения (ЕВИТ) к выручке организации, за последний год составил 11,9%. То есть в каждом рубле выручки организации содержалось 11,9 коп. прибыли до налогообложения и процентов к уплате.



В следующей таблице представлена рентабельность использования вложенного в предпринимательскую деятельность капитала.

Показатель рентабельности	Значение показателя, %	Расчет показателя
	2020 г.	
Рентабельность собственного капитала (ROE)	23,3	Отношение чистой прибыли к средней величине собственного капитала. нормальное значение: 18% и более.
Рентабельность активов (ROA)	20,8	Отношение чистой прибыли к средней стоимости активов. нормальное значение: не менее 12%.
Прибыль на задействованный капитал (ROCE)	23,3	Отношение прибыли до уплаты процентов и налогов (ЕБИТ) к собственному капиталу и долгосрочным обязательствам.

[За последний период] каждый рубль собственного капитала организации обеспечил чистую прибыль в размере **0,233** руб.

за 2020 год рентабельность активов вполне укладывается в норму (**20,8%**).

3.3. Расчет показателей деловой активности (оборачиваемости)

В следующей таблице рассчитаны показатели оборачиваемости ряда активов, характеризующие скорость возврата вложенных в предпринимательскую деятельность средств, а также показатель оборачиваемости кредиторской задолженности при расчетах с поставщиками и подрядчиками.

Показатель оборачиваемости	Значение в днях	Коэфф. 2020 г.
	2020 г.	
Оборачиваемость оборотных средств (отношение средней величины оборотных активов к средневзвешенной выручке*; нормальное значение для данной отрасли: не более 69 дн.)	207	1,8
Оборачиваемость запасов (отношение средней стоимости запасов к средневзвешенной себестоимости проданных товаров; нормальное значение: 4 и менее дн.)	–	–
Оборачиваемость кредиторской задолженности (отношение средней величины кредиторской задолженности к средневзвешенной выручке)	23	16,1
Оборачиваемость активов (отношение средней стоимости активов к средневзвешенной выручке; нормальное значение для данной отрасли: 77 и менее дн.)	209	1,7
Оборачиваемость собственного капитала (отношение средней величины собственного капитала к средневзвешенной выручке)	186	2

* Приведен расчет показателя в днях. Значение коэффициента равно отношению 365 к значению показателя в днях.

Оборачиваемость активов в течение анализируемого периода показывает, что организация получает выручку, равную сумме всех имеющихся активов за 209 календарных дней.

4. Выводы по результатам анализа

По результатам проведенного анализа выделены и сгруппированы по качественному признаку основные показатели финансового положения (по состоянию на последний день анализируемого периода) и результатов деятельности ОБЩЕСТВО С ОГРАНИЧЕННОЙ ОТВЕТСТВЕННОСТЬЮ "ЧАСТНОЕ ОХРАННОЕ ПРЕДПРИЯТИЕ "ОХРАНА" в течение анализируемого периода.

Среди показателей, исключительно хорошо характеризующих финансовое положение и результаты деятельности организации, можно выделить следующие:

- чистые активы превышают уставный капитал, при этом за год наблюдалось увеличение чистых активов;
- коэффициент обеспеченности собственными оборотными средствами демонстрирует исключительно хорошее значение, равное **0,92**;
- коэффициент текущей (общей) ликвидности полностью соответствует нормативному значению;
- полностью соответствует нормативному значению коэффициент абсолютной ликвидности;
- рост рентабельности продаж (**+4,5** процентных пункта от рентабельности **11%** за аналогичный период года, предшествующего отчетному);
- коэффициент покрытия инвестиций полностью соответствует норме (доля собственного капитала и долгосрочных обязательств составляет **92%** от общего капитала организации);
- абсолютная финансовая устойчивость по величине излишка собственных оборотных средств;
- за 2020 год получена прибыль от продаж (**3 011** тыс. руб.), более того наблюдалась положительная динамика по сравнению с аналогичным периодом прошлого года (+1 589 тыс. руб.);
- чистая прибыль за последний год составила **2 308** тыс. руб. (+491 тыс. руб. по сравнению с аналогичным периодом прошлого года).

Следующие 3 показателя финансового положения и результатов деятельности организации имеют положительные значения:

- доля собственного капитала неоправданно высока (**92%**);
- чистая прибыль составляет существенный процент от совокупной стоимости активов организации (**20,8%** за 2020 год);
- увеличение собственного капитала ОБЩЕСТВО С ОГРАНИЧЕННОЙ ОТВЕТСТВЕННОСТЬЮ "ЧАСТНОЕ ОХРАННОЕ ПРЕДПРИЯТИЕ "ОХРАНА" при том что, активы организации несколько уменьшились (на **3,5%**).

Негативно результаты деятельности организации характеризует следующий показатель – значительное падение прибыли до процентов к уплате и налогообложения (ЕВИТ) на рубль выручки организации (**-2,2** коп. от данного показателя рентабельности за такой же период прошлого года).

Анализ свидетельствует об очень хорошем финансовом состоянии организации, ее способности отвечать по своим обязательствам в краткосрочной, и, возможно, долгосрочной перспективе. При данных финансовых показателях ОБЩЕСТВО С ОГРАНИЧЕННОЙ ОТВЕТСТВЕННОСТЬЮ "ЧАСТНОЕ ОХРАННОЕ ПРЕДПРИЯТИЕ "ОХРАНА" относится к категории надежных заемщиков и может рассчитывать на получение кредитов.