

**Пояснения к бухгалтерскому балансу
и отчету о финансовых результатах (тыс. руб.)**

1. Нематериальные активы и расходы на научно-исследовательские, опытно-конструкторские и технологические работы (НИОКР)

1.1. Наличие и движение нематериальных активов

с.1

Наименование показателя	Код	Период	На начало года		Изменения за период								На конец периода	
			первоначальная стоимость	накопленная амортизация и убытки от обесценения	Поступило	Выбыло		начислено амортизации	Убыток от обесценения	Переоценка		первоначальная стоимость	накопленная амортизация и убытки от обесценения	
						первоначальная стоимость	накопленная амортизация и убытки от обесценения			Первоначальная стоимость	Накопленная амортизация			
Нематериальные активы - всего	5100	за 2020 г.	-	-	-	-	-	-	-	-	-	-	-	
	5110	за 2019 г.	-	-	-	-	-	-	-	-	-	-	-	
	5101	за 2020 г.	-	-	-	-	-	-	-	-	-	-	-	
В том числе:	5111	за 2019 г.	-	-	-	-	-	-	-	-	-	-	-	

1.2. Первоначальная стоимость нематериальных активов, созданных самой организацией

Наименование показателя	Код	На 31 декабря 2020 г.	На 31 декабря 2019 г.	На 31 декабря 2018 г.
Всего	5120	-	-	-
в том числе:	5121	-	-	-

1.3. Нематериальные активы с полностью погашенной стоимостью

Наименование показателя	Код	На 31 декабря 2020 г.	На 31 декабря 2019 г.	На 31 декабря 2018 г.
Всего	5130	-	-	-
в том числе:	5131	-	-	-

1.4. Наличие и движение результатов НИОКР

Наименование показателя	Код	Период	На начало года		Изменения за период				На конец периода	
			первоначальная стоимость	часть стоимости, списанной на расходы	Поступило	Выбыло		часть стоимости, списанная на расходы за период	первоначальная стоимость	часть стоимости, списанной на расходы
						первоначальная стоимость	часть стоимости, списанной на расходы			
НИОКР - всего	5140	за 2020 г.	-	-	-	-	-	-	-	-
	5150	за 2019 г.	-	-	-	-	-	-	-	-
в том числе:	5141	за 2020 г.	-	-	-	-	-	-	-	-
	5151	за 2019 г.	-	-	-	-	-	-	-	-

1.5. Незаконченные и неоформленные НИОКР и незаконченные операции по приобретению нематериальных активов


Наименование показателя	Код	Период	На начало года	Изменения за период			На конец периода
				затраты за период	списано затрат как не давших положительного результата	принято к учету в качестве нематериальных активов или НИОКР	
Затраты по незаконченным исследованиям и разработкам - всего	5160	за 2020 г.	-	-	-	-	-
в том числе:	5170	за 2019 г.	-	-	-	-	-
	5161	за 2020 г.	-	-	-	-	-
	5171	за 2019 г.	-	-	-	-	-
Незаконченные операции по приобретению нематериальных активов - всего	5180	за 2020 г.	-	-	-	-	-
в том числе:	5190	за 2019 г.	-	-	-	-	-
	5181	за 2020 г.	-	-	-	-	-
	5191	за 2019 г.	-	-	-	-	-

Руководитель

(подпись)

Староконов Виктор
Иванович

(расшифровка подписи)



24 февраля 2021 г.

[illegible]

2.2. Незавершенные капитальные вложения

Наименование показателя	Код	Период	На начало года	Изменения за период			На конец периода
				затраты за период	списано	принято к учету в качестве основных средств или увеличена стоимость	
Незавершенное строительство и незаконченные операции по приобретению, модернизации и т.п. основных средств - всего	5240	за 2020 г.	-	-	-	-	-
	5250	за 2019 г.	-	-	-	-	-
в том числе:	5241	за 2020 г.	-	-	-	-	-
	5251	за 2019 г.	-	-	-	-	-

2.3. Изменение стоимости основных средств в результате достройки, дооборудования, реконструкции и частичной ликвидации

Наименование показателя	Код	за 2020 г.	за 2019 г.
Увеличение стоимости объектов основных средств в результате достройки, дооборудования, реконструкции - всего	5260	-	-
в том числе:	5261	-	-
Уменьшение стоимости объектов основных средств в результате частичной ликвидации - всего:	5270	-	-
в том числе:	5271	-	-

2.4. Иное использование основных средств

Наименование показателя	Код	На 31 декабря 2020 г.	На 31 декабря 2019 г.	На 31 декабря 2018 г.
Переданные в аренду основные средства, числящиеся на баланс	5280	-	-	-
Переданные в аренду основные средства, числящиеся за балансом	5281	-	-	-
Полученные в аренду основные средства, числящиеся на баланс	5282	-	-	-
Полученные в аренду основные средства, числящиеся за балансом	5283	-	-	-
Объекты недвижимости, принятые в эксплуатацию и фактически используемые, находящиеся в процессе государственной регистрации	5284	-	-	-
Основные средства, переведенные на консервацию	5285	-	-	-
Иное использование основных средств (залог и др.)	5286	-	-	-
	5287	-	-	-

Руководитель

(подпись)

(расшифровка подписи)

Староконов Виктор
Иванович

24 февраля 2021 г.



3. Финансовые вложения

3.1. Наличие и движение финансовых вложений

3.1. Написие и движение финансовых вложений												
Наименование показателя	Код	Период	На начало года		Изменения за период						На конец периода	
			первоначальная стоимость	накопленная коррек-тировка	Поступило	выбыло (погашено)	начисление процентов (включая доведение первоначальной стоимости до номинальной)	Текущей рыночной стоимости (убытков от обесценения)	Перевод из долгосрочных в краткосрочные	первоначальная стоимость	накопленная коррек-тировка	
Долгосрочные - всего	5301	за 2020 г.	5 183 786	-	811 128	-	-	-	(738 793)	5 256 121	-	
	5311	за 2019 г.	5 316 089	-	21 042	(153 345)	-	-	-	5 183 786	-	
В том числе: Доли	5302	за 2020 г.	124 350	-	-	-	-	-	-	124 350	-	
	5312	за 2019 г.	124 350	-	-	-	-	-	-	124 350	-	
акции	5303	за 2020 г.	2 413 470	-	-	-	-	-	-	2 413 470	-	
	5313	за 2019 г.	2 413 470	-	-	-	-	-	-	2 413 470	-	
Предоставленные займы, ценные бумаги	5304	за 2020 г.	2 645 966	-	811 128	-	-	-	(738 793)	2 718 301	-	
	5314	за 2019 г.	2 778 269	-	21 042	(153 345)	-	-	-	2 645 966	-	
Краткосрочные - всего	5305	за 2020 г.	-	-	-	-	-	-	-	-	-	
	5315	за 2019 г.	-	-	-	-	-	-	738 793	738 793	-	
в том числе: предоставленные займы	5306	за 2020 г.	-	-	-	-	-	-	-	-	-	
	5316	за 2019 г.	-	-	-	-	-	-	738 793	738 793	-	
Финансовых вложений - итого	5300	за 2020 г.	5 183 786	-	811 128	-	-	-	-	5 994 914	-	
	5310	за 2019 г.	5 316 089	-	21 042	(153 345)	-	-	X	5 183 786	-	

3.2. Иное использование финансовых вложений

Наименование показателя	Код	На 31 декабря 2020 г.	На 31 декабря 2019 г.	На 31 декабря 2018 г.
Финансовые вложения, находящиеся в залоге - всего	5320	510 978	595 612	595 612
в том числе:				
акции АО "Алексеевский Бекон"	5321	251 107	251 107	251 107
акции ЗАО "Агро-Оскол"	5322	55 491	55 491	55 491
доли ООО "Донской Бекон"	5323	10 000	10 000	10 000
векселя ООО "Донской Бекон"	5324	194 000	194 000	194 000
акции ЗАО "Алексеевский комбикормовый завод"		-	84 634	84 634
доли ООО "АПК ДОН"		380	380	380
Финансовые вложения, переданные третьим лицам (кроме продажи) - всего	5325	-	-	-
в том числе:				
	5326	-	-	-
Иное использование финансовых вложений	5329	-	-	-

Руководитель

(подпись)

Староконов Виктор
Иванович

24 февраля 2021 г.



4.1. Наличие и движение запасов

[illegible]

4.2. Запасы в залоге

Наименование показателя	Код	На 31 Декабря 2020 г.	На 31 декабря 2019 г.	На 31 Декабря 2018 г.
Запасы, не оплаченные на отчетную дату - всего	5440	-	-	-
в том числе:				
Запасы, находящиеся в залоге по договору - всего	5441	-	-	-
в том числе:	5445	-	-	-
	5446	-	-	-


Руководитель

(подпись)

Староконов Виктор
Иванович

(расшифровка подписи)

24 февраля 2021 г.



5. Дебиторская и кредиторская задолженность

5.1. Наличие и движение дебиторской задолженности

Наименование показателя	Код	Период	На начало года		Изменения за период							На конец периода		
					поступление			выбыло						
			учтенная по условиям договора	величина резерва по сомнительным долгам	в результате хозяйственных операций (сумма долга по сделке, операции)	причитающиеся проценты, штрафы и иные начисления	погашение	списание на финансовый результат	восстановление резерва	перевод из долго- в краткосрочную задолженность	перевод из дебиторской в кредиторскую задолженность	перевод из кредиторской в дебиторскую задолженность	учтенная по условиям договора	величина резерва по сомнительным долгам
Долгосрочная дебиторская задолженность - всего	5501	за 2020 г.	-	-	-	-	-	-	-	-	-	-	-	-
	5521	за 2019 г.	-	-	-	-	-	-	-	-	-	-	-	-
В том числе:														
Расчеты с покупателями и заказчиками	5502	за 2020 г.	-	-	-	-	-	-	-	-	-	-	-	-
	5522	за 2019 г.	-	-	-	-	-	-	-	-	-	-	-	-
Авансы выданные	5503	за 2020 г.	-	-	-	-	-	-	-	-	-	-	-	-
	5523	за 2019 г.	-	-	-	-	-	-	-	-	-	-	-	-
Прочая	5504	за 2020 г.	-	-	-	-	-	-	-	-	-	-	-	-
	5524	за 2019 г.	-	-	-	-	-	-	-	-	-	-	-	-
	5505	за 2020 г.	-	-	-	-	-	-	-	-	X	X	-	-
	5525	за 2019 г.	-	-	-	-	-	-	-	-	X	X	-	-
Краткосрочная дебиторская задолженность - всего	5510	за 2020 г.	3 600	(37)	6 475	-	(1 287)	-	-	-	-	-	-	8 788
	5530	за 2019 г.	17 553	(37)	3 528	-	(17 481)	-	-	-	-	-	-	3 600
В том числе:														
Расчеты с покупателями и заказчиками	5511	за 2020 г.	584	(37)	1 022	-	(584)	-	-	-	-	-	-	1 022
	5531	за 2019 г.	484	(37)	547	-	(447)	-	-	-	-	-	-	584
Авансы выданные	5512	за 2020 г.	66	-	227	-	(66)	-	-	-	-	-	-	227
	5532	за 2019 г.	67	-	66	-	(67)	-	-	-	-	-	-	66
Прочая	5513	за 2020 г.	2 950	-	5 226	-	(637)	-	-	-	-	-	-	7 539
	5533	за 2019 г.	17 002	-	2 915	-	(16 967)	-	-	-	-	-	-	2 950
	5514	за 2020 г.	-	-	-	-	-	-	-	-	-	X	X	-
	5534	за 2019 г.	-	-	-	-	-	-	-	-	-	X	X	-
Итого	5500	за 2020 г.	3 600	(37)	6 475	-	(1 287)	-	-	X	X	X	X	8 788
	5520	за 2019 г.	17 553	(37)	3 528	-	(17 481)	-	-	X	X	X	X	3 600

5.2. Просроченная дебиторская задолженность

Наименование показателя	Код	На 31 декабря 2020 г.		На 31 декабря 2019 г.		На 31 декабря 2018 г.	
		Учетная по условиям договора	Балансовая стоимость	Учетная по условиям договора	Балансовая стоимость	Учетная по условиям договора	Балансовая стоимость
Всего	5540	-	-	-	-	-	-
в том числе:							
расчеты с покупателями и заказчиками	5541	-	-	-	-	-	-
расчеты с поставщиками и заказчиками (в части авансовых платежей, предоплат)	5542	-	-	-	-	-	-
прочая	5543	-	-	-	-	-	-
	5544	-	-	-	-	-	-

5.3. Наличие и движение кредиторской задолженности

Наименование показателя	Код	Период	Остаток на начало года	Изменения за период						Остаток на конец периода		
				поступление			выбыло					
				в результате хозяйственных операций (сумма долга по сделке, операции)	причитающиеся проценты, штрафы и иные начисления	погаше-ние	списание на финансовый результат	перевод из долго- в кредито- рскую задолжен- ность	перевод из дебитор- ской в кре- диторскую задолжен- ность		перевод из кредито- рской в де- биторскую задолжен- ность	
Долгосрочная кредиторская задолженность - всего	5551	за 2020 г.	4 018 914	-	1 496 193	-	-	-	(312 607)	-	-	5 202 500
	5571	за 2019 г.	4 372 582	-	(353 668)	-	-	-	-	-	-	4 018 914
в том числе:												
кредиты	5552	за 2020 г.	-	-	-	-	-	-	-	-	-	-
	5572	за 2019 г.	-	-	-	-	-	-	-	-	-	-
займы	5553	за 2020 г.	4 018 914	-	1 496 193	-	-	-	(312 607)	-	-	5 202 500
	5573	за 2019 г.	4 372 582	-	(353 668)	-	-	-	-	-	-	4 018 914
прочая	5554	за 2020 г.	-	-	-	-	-	-	-	-	-	-
	5574	за 2019 г.	-	-	-	-	-	-	-	-	-	-
	5555	за 2020 г.	-	-	-	-	-	-	-	-	-	-
	5575	за 2019 г.	-	-	-	-	-	-	-	-	-	-
Краткосрочная кредиторская задолженность - всего	5560	за 2020 г.	40 603	185	-	(38 385)	-	-	312 607	-	X	315 010
	5580	за 2019 г.	13 289	29 588	-	(2 274)	-	-	-	-	-	40 603
в том числе:												
расчеты с поставщиками и подрядчиками	5561	за 2020 г.	-	-	-	-	-	-	-	-	-	-
	5581	за 2019 г.	169	-	-	(169)	-	-	-	-	-	-
авансы полученные	5562	за 2020 г.	30 722	-	-	(28 504)	-	-	-	-	-	2 218
	5582	за 2019 г.	12 956	19 707	-	(1 941)	-	-	-	-	-	30 722
расчеты по налогам и взносам	5563	за 2020 г.	37	47	-	(37)	-	-	-	-	-	47
	5583	за 2019 г.	42	37	-	(42)	-	-	-	-	-	37
кредиты	5564	за 2020 г.	-	-	-	-	-	-	-	-	-	-
	5584	за 2019 г.	-	-	-	-	-	-	-	-	-	-
займы	5565	за 2020 г.	-	-	-	-	-	-	312 607	-	-	312 607
	5585	за 2019 г.	-	-	-	-	-	-	-	-	-	-
прочая	5566	за 2020 г.	9 844	138	-	(9 844)	-	-	-	-	-	138
	5586	за 2019 г.	122	9 844	-	122	-	-	-	-	-	9 844
	5567	за 2020 г.	-	-	-	-	-	-	-	-	X	-
	5587	за 2019 г.	-	-	-	-	-	-	-	-	X	-
	5550	за 2020 г.	4 059 517	185	1 496 193	(38 385)	-	X	X	X	X	5 517 510
Итого	5570	за 2019 г.	4 385 871	29 588	(353 668)	(2 274)	-	X	X	X	X	4 059 517

5.4. Просроченная кредиторская задолженность

Наименование показателя	Код	На 31 декабря 2020 г.	На 31 декабря 2019 г.	На 31 декабря 2018 г.
Всего	5590	-	-	-
в том числе:				
расчеты с поставщиками и подрядчиками	5591	-	-	-
расчеты с покупателями и заказчиками	5592	-	-	-
	5593	-	-	-

ру. Белгородская область, Алексеевский район, с/поселение Т-Богово

Общество с ограниченной ответственностью

"Масо-Солуз"

Maso-Soluz

312

Иванович

Старокоп, Виктор

Руководитель

(подпись)

24 февраля 2021 г.

312

Иванович

Старокоп, Виктор

Руководитель

(подпись)

24 февраля 2021 г.

6. Затраты на производство

Наименование показателя	Код	за 2020 г.	за 2019 г.
Материальные затраты	5610	-	1
Расходы на оплату труда	5620	1 798	1 409
Отчисления на социальные нужды	5630	474	379
Амортизация	5640	-	-
Прочие затраты	5650	1 045	1 052
Итого по элементам	5660	3 317	2 841
Изменение остатков (прирост [-]): незавершенного производства, готовой продукции и др.	5670	-	-
Изменение остатков (уменьшение [+]): незавершенного производства, готовой продукции и др.	5680	-	-
Итого расходы по обычным видам деятельности	5600	3 317	2 841

Руководитель

(подпись)

Староконов Виктор
Мясоедов Иванovich

(расшифровка подписи)

24 февраля 2021 г.



7. Оценочные обязательства

Наименование показателя	Код	Остаток на начало года	Признано	Погашено	Списано как избыточная сумма	Остаток на конец периода
Оценочные обязательства - всего	5700	166	215	(2)	-	379
в том числе:						
Резерв на оплату отпусков	5701	166	215	(2)	-	379



Руководитель

(подпись)

24 февраля 2021 г.

8. Обеспечения обязательств


Наименование показателя	Код	На 31 декабря 2020 г.	На 31 декабря 2019 г.	На 31 декабря 2018 г.
Полученные - всего	5800	-	-	-
в том числе:				
Выданные - всего	5801	-	-	-
в том числе:	5810	2 446 380	2 447 380	2 447 380
залог акций АО "Алексеевский Бекон"	5811	1 000	1 000	1 000
залог акций ЗАО "Агро-Оскол"	5812	1 000	1 000	1 000
залог доли ООО "Донской Бекон"	5813	10 000	10 000	10 000
поручительство по кредитам ООО "Донской Бекон"	5814	2 240 000	2 240 000	2 240 000
залог векселей ООО "Донской Бекон"	5815	194 000	194 000	194 000
залог акций ЗАО "Алексеевский комбикормовый завод"	5816	-	1 000	1 000
залог доли ООО "АПК ДОН"	5817	380	380	380

Руководитель

"Мясо-С 003
Т" Староконов Виктор

(подпись) Мясо-С 003 Т (расшифровка подписи) Староконов Виктор Иванович

24 февраля 2021 г.



9. Государственная помощь

Наименование показателя	Код	за 2020 г.		за 2019 г.	
Получено бюджетных средств - всего	5900		-		-
в том числе:					
на текущие расходы	5901		-		-
на вложения во внеоборотные активы	5905		-		-
Бюджетные кредиты - всего		На начало года	Получено за год	Возвращено за год	На конец года
за 2020 г.	5910	-	-	-	-
за 2019 г.	5920	-	-	-	-
в том числе:					
за 2020 г.	5911	-	-	-	-
за 2019 г.	5921	-	-	-	-

Руководитель _____
(подпись)

Староконов Виктор
Мас Т.И. (расшифровка подписи)
24 февраля 2021 г.