

**Пояснения к бухгалтерскому балансу  
и отчету о финансовых результатах (тыс. руб.)**

**1. Нематериальные активы и расходы на научно-исследовательские, опытно-конструкторские и технологические работы (НИОКР)**

**1.1. Наличие и движение нематериальных активов**

с. 1

Наименование показателя	Код	Период	На начало года		Изменения за период							На конец периода	
			первоначальная стоимость	накоплен- ная аморти- зация и убытки от обесце- нения	Поступило	первоначальная стоимость	накоплен- ная аморти- зация и убытки от обесце- нения	начислено амортиза- ции	убыток от обесце- нения	Первоначальная стоимость	Накоплен- ная аморти- зация	первоначальная стоимость	накоплен- ная аморти- зация и убытки от обесце- нения
Нематериальные активы - всего	5100	за 2020г.	-	-	-	-	-	-	-	-	-	-	-
	5110	за 2019г.	-	-	-	-	-	-	-	-	-	-	-
в том числе:	5101	за 2020г.	-	-	-	-	-	-	-	-	-	-	-
	5111	за 2019г.	-	-	-	-	-	-	-	-	-	-	-

**1.2. Первоначальная стоимость нематериальных активов, созданных самой организацией**

Наименование показателя	Код	На 31 декабря 2020 г.	На 31 декабря 2019 г.	На 31 декабря 2018 г.
Всего	5120	-	-	-
в том числе:	5121	-	-	-

1.3. Нематериальные активы с полностью погашенной стоимостью

Наименование показателя	Код	На 31 декабря 2020 г.	На 31 декабря 2019 г.	На 31 декабря 2018 г.
Всего	5130	-	-	-
в том числе:				
	5131	-	-	-

1.4. Наличие и движение результатов НИОКР

Наименование показателя	Код	Период	На начало года		Изменения за период				На конец периода	
			первоначальная стоимость	часть стоимости, списанной на расходы	Поступило	Выбыло		часть стоимости, списанная на расходы за период	первоначальная стоимость	часть стоимости, списанной на расходы
						первоначальная стоимость	часть стоимости, списанной на расходы			
НИОКР - всего	5140	за 2020г.	-	-	-	-	-	-	-	-
	5150	за 2019г.	-	-	-	-	-	-	-	-
в том числе:	5141	за 2020г.	-	-	-	-	-	-	-	-
	5151	за 2019г.	-	-	-	-	-	-	-	-

## 1.5. Незаконченные и неоформленные НИОКР и незаконченные операции по приобретению нематериальных активов

Наименование показателя	Код	Период	На начало года	Изменения за период			На конец периода
				затраты за период	списано затрат как не давших положительного результата	принято к учету в качестве нематериальных активов или НИОКР	
Затраты по незаконченным исследованиям и работам - всего	5160	за 2020г.	-	-	-	-	-
	5170	за 2019г.	-	-	-	-	-
в том числе:							
	5161	за 2020г.	-	-	-	-	-
	5171	за 2019г.	-	-	-	-	-
незаконченные операции по приобретению нематериальных активов - всего	5180	за 2020г.	-	-	-	-	-
	5190	за 2019г.	-	-	-	-	-
в том числе:							
	5181	за 2020г.	-	-	-	-	-
	5191	за 2019г.	-	-	-	-	-


Руководитель

(подпись)

Крауценко Дмитрий  
Александрович

(расшифровка подписи)

30 марта 2021 г.



## 2. Основные средства

## 2.1. Наличие и движение основных средств

[illegible]

**2.2. Незавершенные капитальные вложения**

Наименование показателя	Код	Период	На начало года	Изменения за период			На конец периода
				затраты за период	списано	принято к учету в качестве основных средств или увеличена стоимость	
Незавершенное строительство и незаконченные операции по приобретению, модернизации и т.п. основных средств - всего	5240	за 2020г.	-	-	-	-	-
	5250	за 2019г.	-	-	-	-	-
в том числе:	5241	за 2020г.	-	-	-	-	-
	5251	за 2019г.	-	-	-	-	-


**2.3. Изменение стоимости основных средств в результате Достройки, дооборудования, реконструкции и частичной ликвидации**

Наименование показателя	Код	за 2020г.	за 2019г.
Увеличение стоимости объектов основных средств в результате достройки, дооборудования, реконструкции - всего	5260	-	-
в том числе:	5261	-	-
Уменьшение стоимости объектов основных средств в результате частичной ликвидации - всего:	5270	-	-
в том числе:	5271	-	-



**2.4. Иное использование основных средств**

Наименование показателя	Код	На 31 декабря 2020 г.	На 31 декабря 2019 г.	На 31 декабря 2018 г.
Переданные в аренду основные средства, числящиеся на балансе	5280	-	-	-
Переданные в аренду основные средства, числящиеся за балансом	5281	-	-	-
Полученные в аренду основные средства, числящиеся на балансе	5282	-	-	-
Полученные в аренду основные средства, числящиеся за балансом	5283	-	-	-
Объекты недвижимости, принятые в эксплуатацию и фактически используемые, находящиеся в процессе государственной регистрации	5284	-	-	-
Основные средства, переведенные на консервацию	5285	-	-	-
Иное использование основных средств	5286	-	-	-
(зalog и др.)	5287	-	-	-



Руководитель

Кравченко Дмитрий  
Александрович

(подпись)

(расшифровка подписи)

30 марта 2021 г.

3. Финансовые вложения

3.1. Наличие и движение финансовых вложений

Наименование показателя	Код	Период	На начало года		Изменения за период				На конец периода	
			первоначальная стоимость	накопленная коррек-тировка	Поступило	выбыло (погашено)	начисление процентов (включая доведение первоначальной стоимости до номинальной)	Текущей рыночной стоимости (убытков от обесценения)	первоначальная стоимость	накопленная коррек-тировка
Долгосрочные - всего	5301	за 2020г.	-	-	-	-	-	-	-	-
	5311	за 2019г.	-	-	-	-	-	-	-	-
В том числе:	5302	за 2020г.	-	-	-	-	-	-	-	-
	5312	за 2019г.	-	-	-	-	-	-	-	-
	5305	за 2020г.	-	-	-	-	-	-	-	-
Краткосрочные - всего	5315	за 2019г.	2 650	-	-	2 650	-	-	-	-
В том числе: займ	5306	за 2020г.	-	-	-	-	-	-	-	-
	5316	за 2019г.	2 650	-	-	2 650	-	-	-	-
Финансовых вложений - итого	5300	за 2020г.	-	-	-	-	-	-	-	-
	5310	за 2019г.	2 650	-	-	2 650	-	-	-	-

## 3.2. Иное использование финансовых вложений

Наименование показателя	Код	На 31 декабря 2020 г.	На 31 декабря 2019 г.	На 31 декабря 2018 г.
Финансовые вложения, находящиеся в залоге - всего	5320	-	-	-
в том числе:				
Финансовые вложения, переданные третьим лицам (кроме продажи) - всего	5321	-	-	-
в том числе:	5325	-	-	-
Иное использование финансовых вложений	5326	-	-	-
	5329	-	-	-

Руководитель

Кравченко Дмитрий  
Александрович

(подпись)

(расшифровка подписи)

30 марта 2021 г.







## 4.2. Запасы в залоге

Наименование показателя	Код	На 31 декабря 2020 г.	На 31 декабря 2019 г.	На 31 декабря 2018 г.
Запасы, не оплаченные на отчетную дату - всего	5440	-	-	-
в том числе:				
Запасы, находящиеся в залоге по договору - всего	5441	-	-	-
в том числе:	5445	-	-	-
	5446	-	-	-

Руководитель

(подпись)

Кравченко Дмитрий  
Александрович

(расшифровка подписи)

30 марта 2021 г.



**5. Дебиторская и кредиторская задолженность**  
**5.1. Наличие и движение Дебиторской задолженности**

Наименование показателя	Код	Период	На начало года		Изменения за период							На конец периода		
					поступление				выбыло					
			учтенная по условиям договора	величина резерва по сомнительным долгам	в результате хозяйственных операций (сумма долга по сделке, операции)	причитающиеся проценты, штрафы и иные начисления	погашение	списание на финансовый результат	восстановление резерва	перевод из долго- в краткосрочную задолженность	перевод из дебиторской в кредиторскую задолженность	перевод из кредиторской в дебиторскую задолженность	учтенная по условиям договора	величина резерва по сомнительным долгам
Долгосрочная дебиторская задолженность - всего	5501	за 2020г.	-	-	-	-	-	-	-	-	-	-	-	-
	5521	за 2019г.	-	-	-	-	-	-	-	-	-	-	-	-
в том числе:														
Расчеты с покупателями и заказчиками	5502	за 2020г.	-	-	-	-	-	-	-	-	-	-	-	-
	5522	за 2019г.	-	-	-	-	-	-	-	-	-	-	-	-
Авансы выданные	5503	за 2020г.	-	-	-	-	-	-	-	-	-	-	-	-
	5523	за 2019г.	-	-	-	-	-	-	-	-	-	-	-	-
Прочая	5504	за 2020г.	-	-	-	-	-	-	-	-	-	-	-	-
	5524	за 2019г.	-	-	-	-	-	-	-	-	-	-	-	-
	5505	за 2020г.	-	-	-	-	-	-	-	-	X	X	-	-
	5525	за 2019г.	-	-	-	-	-	-	-	-	X	X	-	-
Краткосрочная дебиторская задолженность - всего	5510	за 2020г.	258 205	-	50 412	-	(136 595)	-	-	-	-	-	-	172 022
	5530	за 2019г.	133 898	-	132 214	-	(7 908)	-	-	-	-	-	-	258 205
в том числе:														
Расчеты с покупателями и заказчиками	5511	за 2020г.	94 174	-	26 991	-	(14 327)	-	-	-	-	-	-	106 837
	5531	за 2019г.	88 924	-	7 226	-	(1 977)	-	-	-	-	-	-	94 174
Авансы выданные	5512	за 2020г.	128 914	-	9 966	-	(106 637)	-	-	-	-	-	-	32 243
	5532	за 2019г.	15 534	-	113 823	-	(443)	-	-	-	-	-	-	128 914
Прочая	5513	за 2020г.	35 117	-	13 455	-	(15 630)	-	-	-	-	-	-	32 942
	5533	за 2019г.	29 440	-	11 165	-	(5 488)	-	-	-	-	-	-	35 117
	5514	за 2020г.	-	-	-	-	-	-	-	-	X	X	-	-
	5534	за 2019г.	-	-	-	-	-	-	-	-	X	X	-	-
	5500	за 2020г.	258 205	-	50 412	-	(136 595)	-	-	X	X	X	-	172 022
Итого	5520	за 2019г.	133 898	-	132 214	-	(7 908)	-	-	X	X	X	-	258 205



5.2. Просроченная дебиторская задолженность

Наименование показателя	Код	На 31 декабря 2020 г.		На 31 декабря 2019 г.		На 31 декабря 2018 г.	
		учтенная по условиям договора	балансовая стоимость	учтенная по условиям договора	балансовая стоимость	учтенная по условиям договора	балансовая стоимость
Всего	5540	-	-	-	-	-	-
в том числе:							
расчеты с покупателями и заказчиками	5541	-	-	-	-	-	-
расчеты с поставщиками и заказчиками (в части авансовых платежей, предоплат)	5542	-	-	-	-	-	-
прочая	5543	-	-	-	-	-	-
	5544	-	-	-	-	-	-

5.3. Наличие и движение кредиторской задолженности

Наименование показателя	Код	Период	Остаток на начало года	Изменения за период							Остаток на конец периода
				поступление			выбыло				
				в результате хозяйственных операций (сумма долга по сделке, операции)	причитающиеся проценты, штрафы и иные начисления	погашение	списание на финансовый результат	перевод из долго- в краткосроч- ную задолжен- ность	перевод из дебитор- ской в кре- диторскую задолжен- ность	перевод из кредитор- ской в де- биторскую задолжен- ность	
Долгосрочная кредиторская задолженность - всего	5551	за 2020г.	167	51	-	-	-	-	-	218	
	5571	за 2019г.	191	-	-	(25)	-	-	-	166	
в том числе:											
кредиты	5552	за 2020г.	-	-	-	-	-	-	-	-	
	5572	за 2019г.	-	-	-	-	-	-	-	-	
	5553	за 2020г.	-	-	-	-	-	-	-	-	
займы	5573	за 2019г.	-	-	-	-	-	-	-	-	
	5554	за 2020г.	166	51	-	-	-	-	-	218	
	5574	за 2019г.	191	-	-	(25)	-	-	-	166	
	5555	за 2020г.	-	-	-	-	-	-	X	-	
	5575	за 2019г.	-	-	-	-	-	-	X	-	
Краткосрочная кредиторская задолженность - всего	5560	за 2020г.	295 865	57 380	-	(124 533)	-	-	-	37	
	5580	за 2019г.	172 319	165 919	3 009	(45 383)	-	-	-	228 749	
										295 865	
в том числе:											
расчеты с поставщиками и подрядчиками	5561	за 2020г.	179 853	47 254	-	(93 019)	-	-	-	134 087	
	5581	за 2019г.	73 787	141 123	-	(35 057)	-	-	-	179 853	
авансы полученные	5562	за 2020г.	66 916	(1 118)	-	(15 803)	-	-	-	49 994	
	5582	за 2019г.	67 589	6 539	-	(7 213)	-	-	-	66 916	
расчеты по налогам и взносам	5563	за 2020г.	3 247	127	-	(706)	-	-	-	37	
	5583	за 2019г.	2 023	(1 700)	3 000	(76)	-	-	-	2 705	
кредиты	5564	за 2020г.	-	-	-	-	-	-	-	3 247	
	5584	за 2019г.	-	-	-	-	-	-	-	-	
займы	5565	за 2020г.	-	-	-	-	-	-	-	-	
	5585	за 2019г.	2 675	-	-	-	-	-	-	-	
прочая	5566	за 2020г.	45 849	11 117	9	(2 684)	-	-	-	-	
	5586	за 2019г.	26 244	19 957	-	(15 004)	-	-	-	41 962	
						(352)	-	-	-	45 849	
	5567	за 2020г.	-	-	-	-	-	-	X	-	
	5587	за 2019г.	-	-	-	-	-	-	X	-	
	5550	за 2020г.	296 032	57 431	-	(124 533)	-	X	X	228 967	
Итого	5570	за 2019г.	172 510	165 919	3 009	(45 408)	-	X	X	296 031	

5.4. Просроченная кредиторская задолженность

Наименование показателя	Код	На 31 декабря 2020 г.	На 31 декабря 2019 г.	На 31 декабря 2018 г.
Всего	5590	-	-	-
в том числе:				
расчеты с поставщиками и подрядчиками	5591	-	-	-
расчеты с покупателями и заказчиками	5592	-	-	-
прочая задолженность	5593	-	-	-
	5594	-	-	-



Руководитель  
(подпись)  Кравченко Дмитрий  
Александрович  
(расшифровка подписи)

30 марта 2021 г.



# 6. Затраты на производство (расходы на продажу)\*

Наименование показателя	Код	за 2020г.	за 2019г.
Материальные затраты	5610	241	1 061
Расходы на оплату труда	5620	16 065	15 060
Отчисления на социальные нужды	5630	3 284	3 767
Амортизация	5640	-	-
Прочие затраты	5650	53 038	53 622
Итого по элементам	5660	72 628	73 510
Фактическая себестоимость проданных товаров	5665	374 264	407 393
Изменение остатков (прирост [-]): незавершенного производства, готовой продукции и др.	5670	-	-
Изменение остатков (уменьшение [+]): незавершенного производства, готовой продукции и др.	5680	-	-
Итого расходы по обычным видам деятельности	5600	446 892	480 903


\* - Для организаций, осуществляющих торговую деятельность добавлена строка 5665, учитывающая фактическую себестоимость товаров

Руководитель

(подпись)

Кравченко Дмитрий  
Александрович  
(расшифровка подписи)

30 марта 2021 г.



7. Оценочные обязательства

Наименование показателя	Код	Остаток на начало года	Признано	Погашено	Списано как избыточная сумма	Остаток на конец периода
Оценочные обязательства - всего	5700	-	-	-	-	-
в том числе:	5701	-	-	-	-	-

ИНН 7728892447  
ОГРН 514774620020  
МОСКВА

«РАДИАНТ ГРУП»  
ОБЩЕСТВО С ОГРАНИЧЕННОЙ ОТВЕТСТВЕННОСТЬЮ

ИНН 7728892447  
ОГРН 514774620020  
МОСКВА

Руководитель



(подпись)

Козаченко Дмитрий  
Александрович

(расшифровка подписи)

30 марта 2021 г.

### 8. Обеспечения обязательств

Наименование показателя	Код	На 31 декабря 2020 г.	На 31 декабря 2019 г.	На 31 декабря 2018 г.
Полученные - всего	5800	-	-	-
в том числе:				
Выданные - всего	5801	-	-	-
в том числе:	5810	-	-	-
	5811	-	-	-

Руководитель

(подпись)

Кравченко Дмитрий  
Александрович

(расшифровка подписи)

30 марта 2021 г.



## 9. Государственная помощь

Наименование показателя	Код	за 2020г.		за 2019г.	
Получено бюджетных средств - всего	5900	-	-	-	-
в том числе:					
на текущие расходы	5901	-	-	-	-
на вложения во внеоборотные активы	5905	-	-	-	-
Бюджетные кредиты - всего		На начало года	Получено за год	Возвращено за год	На конец года
		за 2020г.	за 2020г.	за 2020г.	за 2020г.
		5910	-	-	-
		за 2019г.	за 2019г.	за 2019г.	за 2019г.
		5920	-	-	-
в том числе:		за 2020г.	за 2020г.	за 2020г.	за 2020г.
		5911	-	-	-
		за 2019г.	за 2019г.	за 2019г.	за 2019г.
		5921	-	-	-

Руководитель

(подпись)

Кравченко Дмитрий

Александрович

(электронная подпись)

30 марта 2021 г.



# Расчет стоимости чистых активов

Общество с ограниченной ответственностью «РАДИАНТ ГРУП»

(наименование организации)

Наименование показателя	Код строки бухгалтерского баланса	На 31 декабря 2020 г.	На 31 декабря 2019 г.	На 31 декабря 2018 г.
<b>Активы</b>				
Нематериальные активы	1110	-	-	-
Результаты исследований и разработок	1120	-	-	-
Нематериальные поисковые активы	1130	-	-	-
Материальные поисковые активы	1140	-	-	-
Основные средства	1150	-	-	-
Доходные вложения в материальные ценности	1160	-	-	-
Финансовые вложения долгосрочные	1170	-	-	-
Отложенные налоговые активы	1180	-	-	-
Прочие внеоборотные активы	1190	-	-	-
Запасы	1210	42 997	22 667	4 890
Налог на добавленную стоимость по приобретенным ценностям	1220	839	-	-
Дебиторская задолженность*	1230	172 022	258 206	133 923
Финансовые вложения краткосрочные	1240	-	-	2 681
Денежные средства и денежные эквиваленты	1250	4 744	6 533	11 391
Прочие оборотные активы	1260	24 562	24 462	27 744
<b>ИТОГО активы</b>	-	<b>245 164</b>	<b>311 867</b>	<b>180 629</b>
<b>Пассивы</b>				
Заемные средства долгосрочные	1410	-	-	-
Отложенные налоговые обязательства	1420	-	-	-
Оценочные обязательства долгосрочные	1430	-	-	-
Прочие обязательства долгосрочные	1450	-	-	-
Заемные средства краткосрочные	1510	-	-	2 675
Кредиторская задолженность	1520	228 966	296 031	169 859
Оценочные обязательства краткосрочные	1540	-	-	-
Прочие обязательства краткосрочные	1550	-	-	-
<b>ИТОГО пассивы</b>	-	<b>228 966</b>	<b>296 031</b>	<b>172 535</b>
<b>Стоимость чистых активов</b>	-	<b>16 198</b>	<b>15 836</b>	<b>8 095</b>

\* - За исключением задолженности участников (учредителей) по взносам в уставный капитал.