

**Пояснения к бухгалтерскому балансу
и отчету о финансовых результатах (тыс. руб.)**

1. Нематериальные активы и расходы на научно-исследовательские, опытно-конструкторские и технологические работы (НИОКР)
1.1. Наличие и движение нематериальных активов

с.1


Наименование показателя	Код	Период	На начало года		Изменения за период					На конец периода		
			первоначальная стоимость	накопленная амортизация и убытки от обесценения	Поступило	Выбыло		начислено амортизации	убыток от обесценения	Переоценка		накопленная амортизация и убытки от обесценения
						первоначальная стоимость	накопленная амортизация и убытки от обесценения			Первоначальная стоимость	Накопленная амортизация	
Нематериальные активы - всего	5100	за 2020г.	-	-	-	-	-	-	-	-	-	-
	5110	за 2019г.	-	-	-	-	-	-	-	-	-	-
в том числе:	5101	за 2020г.	-	-	-	-	-	-	-	-	-	-
	5111	за 2019г.	-	-	-	-	-	-	-	-	-	-

1.2. Первоначальная стоимость нематериальных активов, созданных самой организацией

Наименование показателя	Код	На 31 декабря 2020 г.	На 31 декабря 2019 г.	На 31 декабря 2018 г.
Всего	5120	-	-	-
в том числе:	5121	-	-	-

1.5. Незаконченные и неоформленные НИОКР и незаконченные операции по приобретению нематериальных активов

Наименование показателя	Код	Период	На начало года	Изменения за период			На конец периода
				затраты за период	списано затрат как не давших положительного результата	принято к учету в качестве нематериальных активов или НИОКР	
Затраты по незаконченным исследованиям и разработкам - всего	5160	за 2020г.	-	-	-	-	-
	5170	за 2019г.	-	-	-	-	-
в том числе:	5161	за 2020г.	-	-	-	-	-
	5171	за 2019г.	-	-	-	-	-
незаконченные операции по приобретению нематериальных активов - всего	5180	за 2020г.	-	-	-	-	-
	5190	за 2019г.	-	-	-	-	-
в том числе:	5181	за 2020г.	-	-	-	-	-
	5191	за 2019г.	-	-	-	-	-



Толоконин Даниил
Викторович
(расшифровка подписи)

Руководитель 
(подпись)

29 марта 2021 г.

2. Основные средства

2.1. Наличие и движение основных средств

Наименование показателя	Код	Период	На начало года		Изменения за период				На конец периода	
			первоначальная стоимость	накопленная амортизация	Поступило	выбыло объектов первоначальная стоимость	накопленная амортизация	начислено амортизации	Первоначальная стоимость	Накопленная амортизация
Основные средства (без учета доходных вложений в материальные ценности) - всего	5200	за 2020г.	2 452	(1 303)	245	-	-	(308)	-	-
	5210	за 2019г.	2 261	(1 047)	190	-	-	(256)	-	-
в том числе:										
Машины и оборудование (кроме офисного)	5201	за 2020г.	909	(233)	-	-	-	(67)	-	-
	5211	за 2019г.	909	(165)	-	-	-	(67)	-	-
Офисное оборудование	5202	за 2020г.	1 498	(1 025)	245	-	-	(241)	-	-
	5212	за 2019г.	1 308	(837)	190	-	-	(189)	-	-
Продуктивный скот	5203	за 2020г.	45	(45)	-	-	-	-	-	-
	5213	за 2019г.	45	(45)	-	-	-	-	-	-
Учтено в составе доходных вложений в материальные ценности - всего	5220	за 2020г.	-	-	-	-	-	-	-	-
	5230	за 2019г.	-	-	-	-	-	-	-	-
в том числе:										
	5221	за 2020г.	-	-	-	-	-	-	-	-
	5231	за 2019г.	-	-	-	-	-	-	-	-

2.2. Незавершенные капитальные вложения


Наименование показателя	Код	Период	На начало года	Изменения за период			На конец периода
				затраты за период	списано	принято к учету в качестве основных средств или увеличена стоимость	
Незавершенное строительство и незаконченные операции по приобретению, модернизации и т.п. основных средств - всего	5240	за 2020г.	-	380	-	(245)	135
	5250	за 2019г.	-	190	-	(190)	-
в том числе: Ноутбук Dell Precision 7740 7740-5307	5241	за 2020г.	-	245	-	245	-
	5251	за 2019г.	-	-	-	-	-
ПК ASUS PRIME H370M-PLUS, i7 8700K 16Gb	5242	за 2020г.	-	-	-	-	-
	5252	за 2019г.	-	86	-	-	86
Ноутбук Lenovo ThinkPad L490 T 20Q5002GRT с док-станцией Lenovo ThinkPad	5243	за 2020г.	-	-	-	-	-
	5253	за 2019г.	-	104	-	104	-

2.3. Изменение стоимости основных средств в результате достройки, дооборудования, реконструкции и частичной ликвидации

Наименование показателя	Код	за 2020г.	за 2019г.
Увеличение стоимости объектов основных средств в результате достройки, дооборудования, реконструкции - всего	5260	-	-
в том числе:			
	5261	-	-
Уменьшение стоимости объектов основных средств в результате частичной ликвидации - всего:	5270	-	-
в том числе:			
	5271	-	-

2.4. Иное использование основных средств

Наименование показателя	Код	На 31 декабря 2020 г.	На 31 декабря 2019 г.	На 31 декабря 2018 г.
Переданные в аренду основные средства, числящиеся на балансе	5280	-	-	-
Переданные в аренду основные средства, числящиеся за балансом	5281	-	-	-
Полученные в аренду основные средства, числящиеся на балансе	5282	-	-	-
Полученные в аренду основные средства, числящиеся за балансом	5283	-	-	-
Объекты недвижимости, принятые в эксплуатацию и фактически используемые, находящиеся в процессе государственной регистрации	5284	-	-	-
Основные средства, переведенные на консервацию	5285	-	-	-
Иное использование основных средств (залог и др.)	5286	-	-	-
	5287	-	-	-



Толоконин Даниил
Викторович
(расшифровка подписи)

29 марта 2021 г.


3. Финансовые вложения

3.1. Наличие и движение финансовых вложений

Наименование показателя	Код	Период	На начало года		Изменения за период					На конец периода	
			первоначальная стоимость	накопленная корректировка	Поступило	выбыло (погашено)		начисление процентов (включая доведенную первоначальную стоимость до номинальной)	Текущей рыночной стоимости (убытков от обесценения)	первоначальная стоимость	накопленная корректировка
						первоначальная стоимость	накопленная корректировка				
Долгосрочные - всего	5301	за 2020г.	-	-	-	-	-	-	-	-	-
	5311	за 2019г.	-	-	-	-	-	-	-	-	-
в том числе:											
	5302	за 2020г.	-	-	-	-	-	-	-	-	-
	5312	за 2019г.	-	-	-	-	-	-	-	-	-
Краткосрочные - всего	5305	за 2020г.	-	-	15 000	15 000	-	-	-	-	-
	5315	за 2019г.	-	-	12 000	12 000	-	-	-	-	-
в том числе:											
	5306	за 2020г.	-	-	-	-	-	-	-	-	-
	5316	за 2019г.	-	-	-	-	-	-	-	-	-
Финансовых вложений - итого	5300	за 2020г.	-	-	15 000	15 000	-	-	-	-	-
	5310	за 2019г.	-	-	12 000	12 000	-	-	-	-	-

3.2. Иное использование финансовых вложений


Наименование показателя	Код	На 31 декабря 2020 г.	На 31 декабря 2019 г.	На 31 декабря 2018 г.
Финансовые вложения, находящиеся в залоге - всего	5320	-	-	-
в том числе:				
Финансовые вложения, переданные третьим лицам (кроме продаж) - всего	5321	-	-	-
в том числе:				
Иное использование финансовых вложений	5325	-	-	-
	5326	-	-	-
	5329	-	-	-



Топоконин Даниил
Викторович
(расшифровка подписи)

4.2. Запасы в залоге

Наименование показателя	Код	На 31 декабря 2020 г.	На 31 декабря 2019 г.	На 31 декабря 2018 г.
Запасы, не оплаченные на отчетную дату - всего	5440	-	-	-
в том числе:				
Запасы, находящиеся в залоге по договору - всего	5441	-	-	-
в том числе:	5445	-	-	-
	5446	-	-	-



Толоконин Даниил
Викторович
(расшифровка подписи)

29 марта 2021 г.

5. Дебиторская и кредиторская задолженность
5.1. Наличие и движение дебиторской задолженности

Наименование показателя	Код	Период	На начало года		Изменения за период							На конец периода		
			учтенная по условиям договора	величина резерва по сомнительным долгам	в результате хозяйственных операций (сумма долга по сделке, операции)	причитающиеся проценты, штрафы и иные начисления	погашение	выбыло	восстановление резерва	перевод из долго- в краткосрочную задолжен- ность	перевод из дебитор- ской в кре- диторскую задолжен- ность	перевод из кредит- орской в де- биторскую задолжен- ность	учтенная по условиям договора	величина резерва по сомнитель- ным долгам
Долгосрочная дебиторская задолженность - всего	5501	за 2020г.	-	-	-	-	-	-	-	-	-	-	-	-
	5521	за 2019г.	-	-	-	-	-	-	-	-	-	-	-	-
в том числе:														
	5502	за 2020г.	-	-	-	-	-	-	-	-	-	-	-	-
Расчеты с покупателями и заказчиками	5522	за 2019г.	-	-	-	-	-	-	-	-	-	-	-	-
Авансы выданные	5503	за 2020г.	-	-	-	-	-	-	-	-	-	-	-	-
	5523	за 2019г.	-	-	-	-	-	-	-	-	-	-	-	-
Прочая	5504	за 2020г.	-	-	-	-	-	-	-	-	-	-	-	-
	5524	за 2019г.	-	-	-	-	-	-	-	-	-	-	-	-
	5505	за 2020г.	-	-	-	-	-	-	-	-	-	X	X	-
	5525	за 2019г.	-	-	-	-	-	-	-	-	-	X	X	-
Краткосрочная дебиторская задолженность - всего	5510	за 2020г.	13 881	(69)	1 543	-	(12 451)	-	-	(397)	-	226	-	3 198 (954)
	5530	за 2019г.	14 976	(69)	10 594	-	(11 764)	-	-	-	-	75	-	13 881 (69)
в том числе:														
	5511	за 2020г.	7 246	(69)	968	-	(6 969)	-	-	(397)	-	-	-	1 245 (954)
Расчеты с покупателями и заказчиками	5531	за 2019г.	11 552	(69)	6 304	-	(10 610)	-	-	-	-	-	-	7 246 (69)
Авансы выданные	5512	за 2020г.	1 647	-	397	-	(1 391)	-	-	-	-	-	-	653 -
	5532	за 2019г.	274	-	1 460	-	(87)	-	-	-	-	-	-	1 647 -
Прочая	5513	за 2020г.	4 988	-	178	-	(4 091)	-	-	-	226	-	-	1 301 -
	5533	за 2019г.	3 150	-	2 829	-	(1 066)	-	-	-	-	-	75	4 988 -
	5514	за 2020г.	-	-	-	-	-	-	-	-	-	X	X	-
	5534	за 2019г.	-	-	-	-	-	-	-	-	-	X	X	-
Итого	5500	за 2020г.	13 881	(69)	1 543	-	(12 451)	-	-	(397)	X	X	X	3 198 (954)
	5520	за 2019г.	14 976	(69)	10 594	-	(11 764)	-	-	-	X	X	X	13 881 (69)

5.2. Просроченная дебиторская задолженность


Наименование показателя	Код	На 31 декабря 2020 г.		На 31 декабря 2019 г.		На 31 декабря 2018 г.	
		учтенная по условиям договора	балансовая стоимость	учтенная по условиям договора	балансовая стоимость	учтенная по условиям договора	балансовая стоимость
Всего	5540	-	-	-	-	-	-
в том числе:							
расчеты с покупателями и заказчиками	5541	-	-	-	-	-	-
расчеты с поставщиками и заказчиками (в части авансовых платежей, предоплат)	5542	-	-	-	-	-	-
прочая	5543	-	-	-	-	-	-
	5544	-	-	-	-	-	-

5.3. Наличие и движение кредиторской задолженности

Наименование показателя	Код	Период	Остаток на начало года	Изменения за период				перевод из долгосрочной в краткосрочную задолженность	перевод из кредиторской в дебиторскую задолженность	Остаток на конец периода
				поступление	причитающиеся проценты, штрафы и иные начисления	погашение	выбыло			
Долгосрочная кредиторская задолженность - всего	5551	за 2020г.	-	-	-	-	-	-	-	-
	5571	за 2019г.	-	-	-	-	-	-	-	-
в том числе:										
	5552	за 2020г.	-	-	-	-	-	-	-	-
	5572	за 2019г.	-	-	-	-	-	-	-	-
	5553	за 2020г.	-	-	-	-	-	-	-	-
	5573	за 2019г.	-	-	-	-	-	-	-	-
займы	5554	за 2020г.	-	-	-	-	-	-	-	-
	5574	за 2019г.	-	-	-	-	-	-	-	-
прочая	5555	за 2020г.	-	-	-	-	-	-	X	-
	5575	за 2019г.	-	-	-	-	-	X	X	-
	5560	за 2020г.	5 603	2 592	-	(4 310)	-	-	-	4 111
Краткосрочная кредиторская задолженность - всего	5580	за 2019г.	9 908	5 148	-	(9 528)	-	-	75	5 603
в том числе:										
	5561	за 2020г.	3 059	74	-	(2 924)	-	-	-	210
расчеты с поставщиками и подрядчиками	5581	за 2019г.	3 127	2 959	-	(3 027)	-	-	-	3 059
	5582	за 2020г.	2 146	2 518	-	(989)	-	-	-	3 674
	5582	за 2019г.	1 655	2 189	-	(1 698)	-	-	-	2 146
	5563	за 2020г.	397	-	-	(398)	-	-	226	226
	5583	за 2019г.	2 604	-	-	(2 282)	-	-	75	397
авансы полученные	5584	за 2020г.	-	-	-	-	-	-	-	-
	5584	за 2019г.	-	-	-	-	-	-	-	-
расчеты по налогам и взносам	5565	за 2020г.	-	-	-	-	-	-	-	-
	5585	за 2019г.	-	-	-	-	-	-	-	-
кредиты	5566	за 2020г.	1	-	-	-	-	-	-	1
	5586	за 2019г.	2 522	-	-	(2 522)	-	-	-	1
займы	5567	за 2020г.	-	-	-	-	-	-	X	-
	5587	за 2019г.	-	-	-	-	-	-	X	-
прочая	5550	за 2020г.	5 603	2 592	-	(4 310)	-	X	X	4 111
	5570	за 2019г.	9 908	5 148	-	(9 528)	-	X	X	5 603

5.4. Просроченная кредиторская задолженность

Наименование показателя	Код	На 31 декабря 2020 г.	На 31 декабря 2019 г.	На 31 декабря 2018 г.
Всего	5590	-	-	-
в том числе:				
расчеты с поставщиками и подрядчиками	5591	-	-	-
расчеты с покупателями и заказчиками	5592	-	-	-
прочая задолженность	5593	-	-	-
	5594	-	-	-




Тополонин Даниил
Викторович
(расшифровка подписи)

6. Затраты на производство (расходы на продажу)*

Наименование показателя	Код	за 2020г.	за 2019г.
Материальные затраты	5610	104	136
Расходы на оплату труда	5620	7 634	8 555
Отчисления на социальные нужды	5630	2 048	2 133
Амортизация	5640	308	256
Прочие затраты	5650	4 020	5 744
Итого по элементам	5660	14 114	16 824
Фактическая себестоимость проданных товаров	5665	64 943	-
Изменение остатков (прирост [-]): незавершенного производства, готовой продукции и др.	5670	(1 903)	-
Изменение остатков (уменьшение [+]): незавершенного производства, готовой продукции и др.	5680	-	-
Итого расходы по обычным видам деятельности	5600	77 154	16 824

* - Для организаций, осуществляющих торговую деятельность добавлена строка 5665, учитывающая фактическую себестоимость товаров




Руководитель
Толоконин Даниил
Викторович
(расшифровка подписи)

29 марта 2021 г.

7. Оценочные обязательства

Наименование показателя	Код	Остаток на начало года	Признано	Погашено	Списано как избыточная сумма	Остаток на конец периода
Оценочные обязательства - всего	5700	320	940	(965)	(74)	221
в том числе:						
Резерв по оплате отпусков	5701	320	805	(965)	(74)	86
Резерв по утилизации ОС	5702	-	135	-	-	135




Толоконин Даниил
Викторович
(расшифровка подписи)

Руководитель

29 марта 2021 г.

8. Обеспечения обязательств

Наименование показателя	Код	На 31 декабря 2020 г.	На 31 декабря 2019 г.	На 31 декабря 2018 г.
Полученные - всего	5800	-	-	-
в том числе:				
Выданные - всего	5801	-	-	-
в том числе:	5810	-	-	-
	5811	-	-	-




Толоконин Даниил
Викторович
(расшифровка подписи)

29 марта 2021 г.

9. Государственная помощь

Наименование показателя	Код	за 2020г.	за 2019г.
Получено бюджетных средств - всего	5900	-	-
в том числе:			
на текущие расходы	5901	-	-
на вложения во внеоборотные активы	5905	-	-
		На начало года	Возвращено за год
			На конец года
Бюджетные кредиты - всего	5910	-	-
за 2020г.	5920	-	-
за 2019г.			
в том числе:			
за 2020г.	5911	-	-
за 2019г.	5921	-	-



Топоконин Даниил
Викторович
(расшифровка подписи)

29 марта 2021 г.