Пояснительная записка к бухгалтерской отчётности

1. Сведения об организации

Наименование юридического лица:

Общество с ограниченной ответственностью "Мастерстрой"

Идентификационный номер налогоплательщика (ИНН): 2518004209

Код причины постановки на учет (КПП): 251801001

Основным видом деятельности, который является преобладающим и имеет приоритетное значение для организации, является работы строительные специализированные прочие, не включенные в другие группировки (ОКВЭД 43.99).

2. Анализ финансового положения

2.1. Структура имущества и источники его формирования

Показатель	Значение показателя				Изменение за анализируемый период	
	в тыс. руб.		в % к валюте баланса		тыс. руб. (гр.3-гр.2)	± % ((гр.3-гр.2) : гр.2)
	31.12.2019	31.12.2020	на начало анализируемого периода (31.12.2019)	на конец анализируемого периода (31.12.2020)		
Актив						
Внеоборотные активы	–	965	–	50,9	+965	–
Оборотные	–	930	–	49,1	+930	–
Пассив						
Собственный капитал	–	10	–	0,5	+10	–
Долгосрочные обязательства	–	–	–	–	–	–
Краткосрочные обязательства	–	1 885	–	99,5	+1 885	–
Валюта баланса	–	1 895	100	100	+1 895	–

* Без доходов будущих периодов, включенных в собственный капитал.

Активы по состоянию на 31.12.2020 характеризуются примерно равным процентом внеоборотных средств и текущих активов (50,9% и 49,1% соответственно).

На диаграмме ниже представлена структура активов организации в разрезе основных групп:

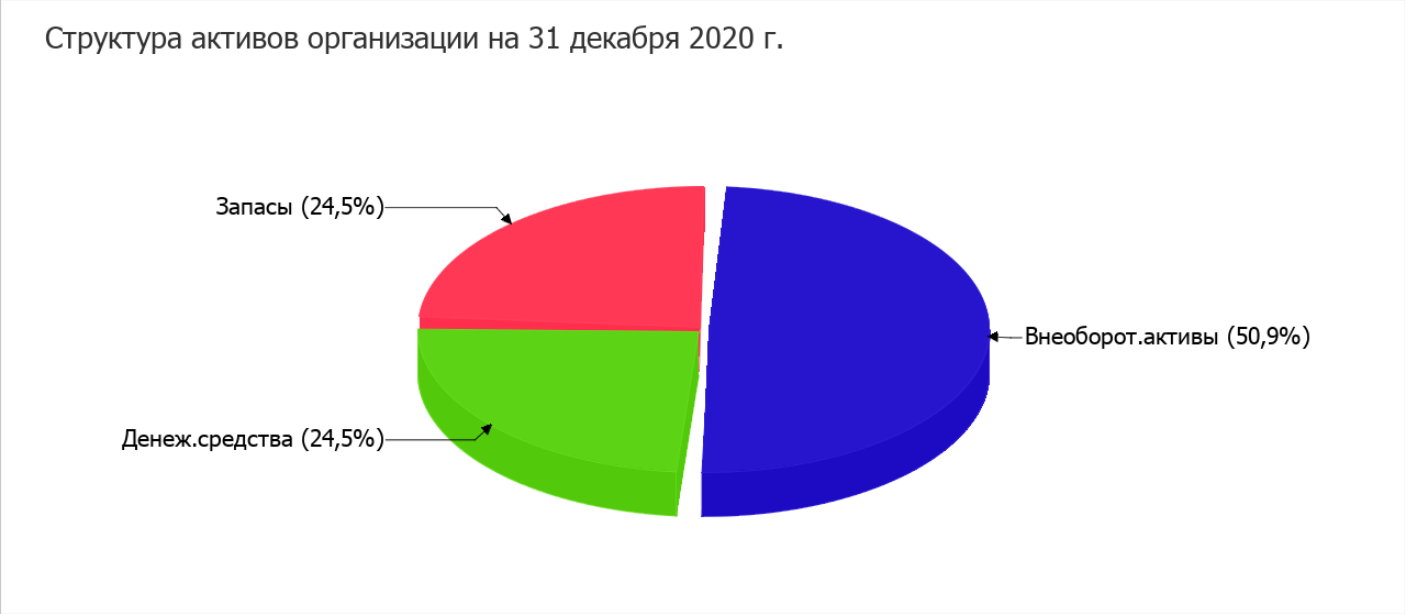

в течение анализируемого периода собственный капитал организации увеличился с 0 тыс. руб. до 10 тыс. руб. (на 10 тыс. руб.).

2.2. Оценка стоимости чистых активов организации

Показатель	Значение показателя				Изменение	
	в тыс. руб.		в % к валюте баланса		тыс. руб. (гр.3-гр.2)	± % ((гр.3-гр.2) : гр.2)
	31.12.2019	31.12.2020	на начало анализируемого периода (31.12.2019)	на конец анализируемого периода (31.12.2020)		
1. Чистые активы	0	10	–	0,5	+10	–

Имеющаяся величина чистых активов положительно характеризует финансовое положение, полностью удовлетворяя требованиям нормативных актов к величине чистых активов организации. Наглядное изменение чистых активов представлено на следующем графике.

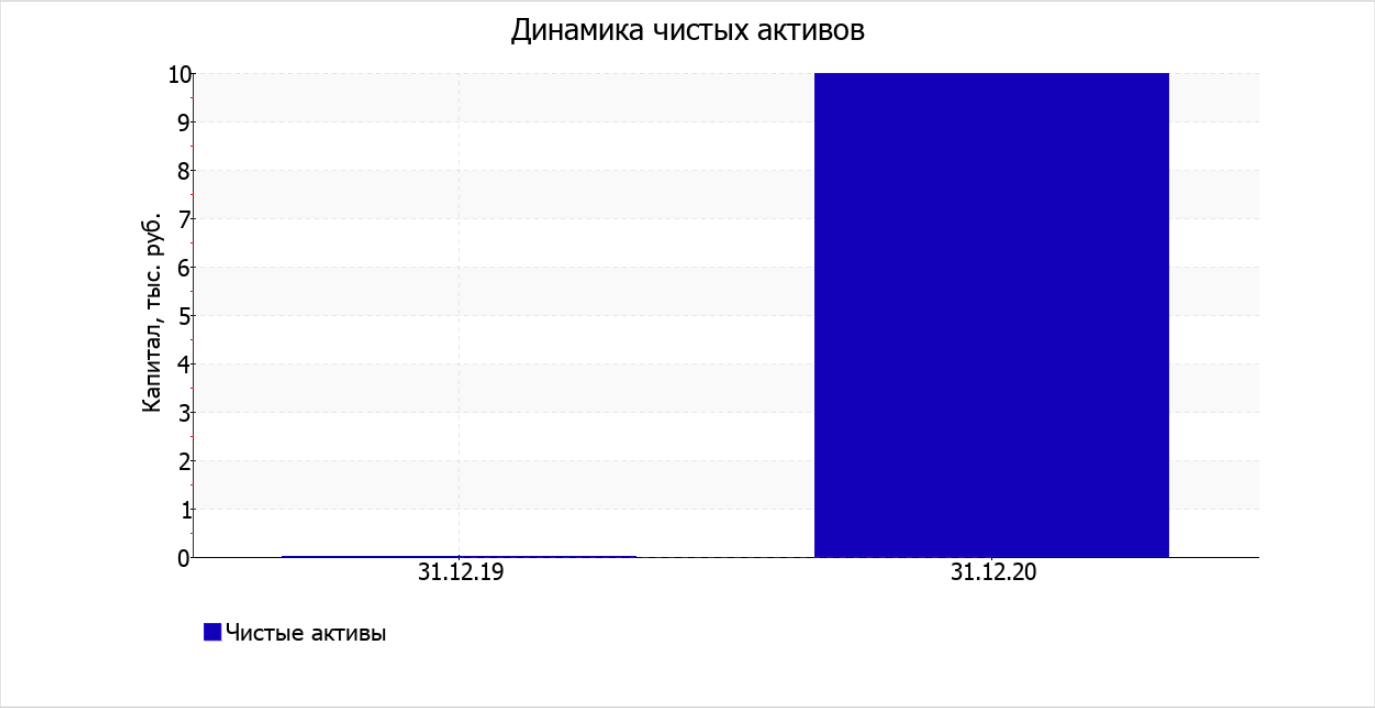

2.3. Анализ финансовой устойчивости организации

2.3.1. Основные показатели финансовой устойчивости организации

Показатель	Значение показателя		Изменение показателя (гр.3-гр.2)	Описание показателя и его нормативное значение
	31.12.2019	31.12.2020		
Коэффициент автономии	–	0,01	+0,01	Отношение собственного капитала к общей сумме капитала. нормальное значение для данной отрасли: 0,4 и более (оптимальное 0,5-0,7).
Коэффициент обеспеченности собственными оборотными средствами	–	-1,03	-1,03	Отношение собственных оборотных средств к оборотным активам. нормальное значение: 0,1 и более.
Коэффициент покрытия инвестиций	–	0,01	+0,01	Отношение собственного капитала и долгосрочных обязательств к общей сумме капитала. нормальное значение для данной отрасли: не менее 0,65.
Коэффициент обеспеченности запасов	–	-2,05	-2,05	Отношение собственных оборотных средств к стоимости запасов. нормальное значение: 0,5 и более.
Коэффициент краткосрочной задолженности	–	1	+1	Отношение краткосрочной задолженности к общей сумме задолженности.

Коэффициент автономии организации на последний день анализируемого периода составил 0,01. Полученное значение говорит о недостаточной доле собственного капитала (1%) в общем капитале организации. коэффициент автономии в течение анализируемого периода повысился на 0,01.

Структура капитала организации представлена ниже на диаграмме: При этом необходимо отметить, что долгосрочные обязательства на диаграмме не отражены, поскольку полностью отсутствуют.

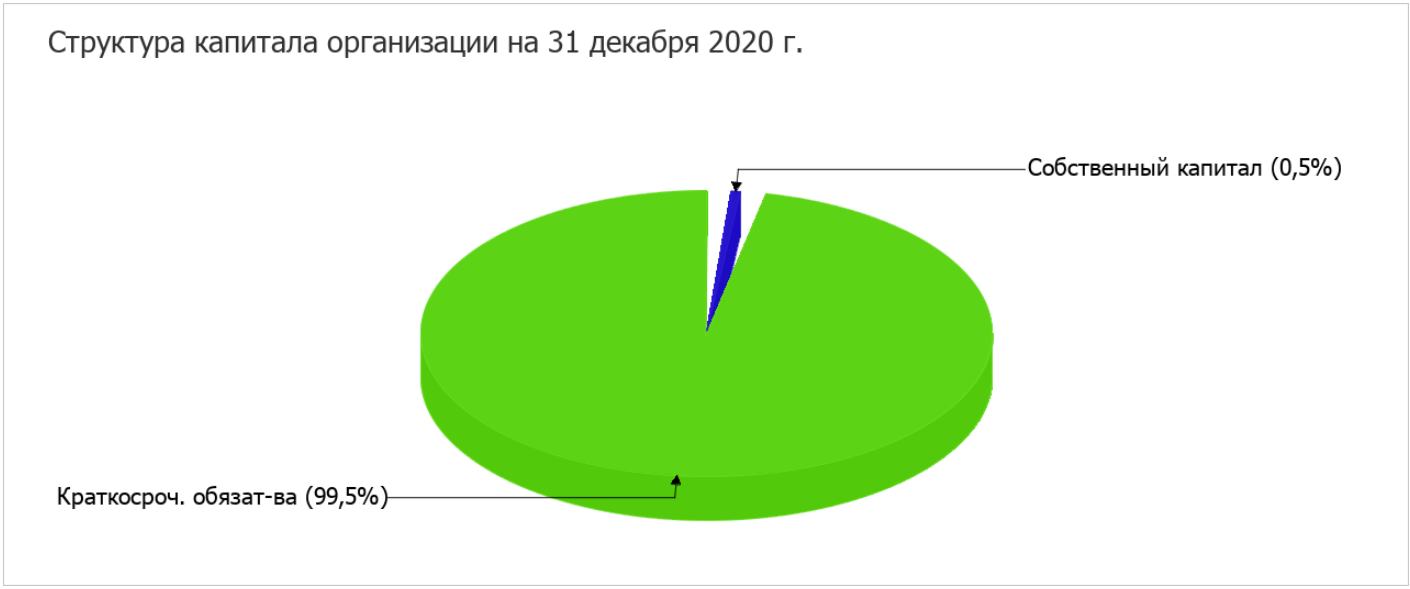

коэффициент обеспеченности собственными оборотными средствами на последний день анализируемого периода составил -1,03. коэффициент обеспеченности собственными оборотными средствами за последний год возрос на 1,03. на 31.12.2020 значение коэффициента не соответствует нормативному, находясь в области критических значений.

за весь анализируемый период коэффициент покрытия инвестиций увеличился на 0,01 и составил 0,01. Значение коэффициента на последний день анализируемого периода значительно ниже нормативного значения (доля собственного капитала и долгосрочных обязательств в общей сумме капитала организации составляет 1%).

коэффициент обеспеченности материальных запасов на последний день анализируемого периода равнялся -2,05. коэффициент обеспеченности материальных запасов в течение анализируемого периода вырос на 2,05. по состоянию на 31.12.2020 значение коэффициента обеспеченности материальных запасов не удовлетворяет нормативному и находится в области критических значений.

Коэффициент краткосрочной задолженности организации показывает на отсутствие долгосрочной задолженности при 100% краткосрочной.

2.4. Ликвидность

Показатель ликвидности	Значение показателя		Изменение показателя (гр.3 - гр.2)	Расчет, рекомендованное значение
	31.12.2019	31.12.2020		
Коэффициент текущей (общей) ликвидности	–	0,49	+0,49	Отношение текущих активов к краткосрочным обязательствам. нормальное значение для данной отрасли: 1,8 и более.
Коэффициент абсолютной ликвидности	–	0,25	+0,25	Отношение денежных средств и их эквивалентов к краткосрочным обязательствам. нормальное значение: 0,2 и более.

[На конец периода] коэффициент текущей ликвидности имеет значение ниже нормы (0,49 против нормативного значения 1,8). При этом следует отметить, что в течение анализируемого периода коэффициент текущей ликвидности вырос на 0,49.

Соответствующим норме оказался коэффициент абсолютной ликвидности (0,25 при норме 0,2). [За весь период] коэффициент абсолютной ликвидности вырос на 0,25.

3. Анализ эффективности деятельности организации

3.1. Обзор результатов деятельности

В приведенной ниже таблице обобщены основные финансовые результаты деятельности Общество с ограниченной ответственностью "Мастерстрой" в течение анализируемого периода и аналогичный период прошлого года.

По данным "Отчета о финансовых результатах" за год организация получила прибыль от продаж в размере 930 тыс. руб., что составляет 13,2% от выручки.

Показатель	Значение показателя, тыс. руб.
	2020 г.
1. Выручка	7 050
2. Расходы по обычным видам деятельности	6 120
3. Прибыль (убыток) от продаж (1-2)	930
4. Прочие доходы и расходы, кроме процентов к уплате	-120
5. EBIT (прибыль до уплаты процентов и налогов) (3+4)	810
6. Проценты к уплате	–
7. Налоги на прибыль (доходы)	–
8. Чистая прибыль (убыток) (5-6-7)	810

3.2. Анализ рентабельности

Показатели рентабельности	Значения показателя (в %, или в копейках с рубля)
	2020 г.
1. Рентабельность продаж (величина прибыли от продаж в каждом рубле выручки). нормальное значение для данной отрасли: не менее 4%.	13,2
2. Рентабельность продаж по EBIT (величина прибыли от продаж до уплаты процентов и налогов в каждом рубле выручки).	11,5
3. Рентабельность продаж по чистой прибыли (величина чистой прибыли в каждом рубле выручки). нормальное значение для данной отрасли: 3% и более.	11,5

Представленные в таблице показатели рентабельности за последний год имеют положительные значения как следствие прибыльной деятельности Общество с ограниченной ответственностью "Мастерстрой".

[За последний период] организация по обычным видам деятельности получила прибыль в размере 13,2 копеек с каждого рубля выручки от реализации.

Показатель рентабельности, рассчитанный как отношение прибыли до процентов к уплате и налогообложения (EBIT) к выручке организации, за 2020 год составил 11,5%. То есть в каждом рубле выручки Общество с ограниченной ответственностью "Мастерстрой" содержалось 11,5 коп. прибыли до налогообложения и процентов к уплате.

В следующей таблице представлена рентабельность использования вложенного в предпринимательскую деятельность капитала.

Показатель рентабельности	Значение показателя, %	Расчет показателя
	2020 г.	
Рентабельность собственного капитала (ROE)	16 155,7	Отношение чистой прибыли к средней величине собственного капитала. нормальное значение для данной отрасли: 18% и более.
Рентабельность активов (ROA)	85,3	Отношение чистой прибыли к средней стоимости активов. нормальное значение для данной отрасли: 6% и более.
Прибыль на задействованный капитал (ROCE)	16 155,7	Отношение прибыли до уплаты процентов и налогов (EBIT) к собственному капиталу и долгосрочным обязательствам.

[За последний период] каждый рубль собственного капитала Общество с ограниченной ответственностью "Мастерстрой" обеспечил 161,557 руб. чистой прибыли.

рентабельность активов за период с 01.01.2020 по 31.12.2020 демонстрирует очень хорошее значение, равное 85,3%.

3.3. Расчет показателей деловой активности (оборачиваемости)

Далее в таблице рассчитаны показатели оборачиваемости ряда активов, характеризующие скорость возврата авансированных на осуществление предпринимательской деятельности средств, а также показатель оборачиваемости кредиторской задолженности при расчетах с поставщиками и подрядчиками.

Показатель оборачиваемости	Значение в днях	Коэфф. 2020 г.
	2020 г.	
Оборачиваемость оборотных средств (отношение средней величины оборотных активов к среднедневной выручке*; нормальное значение для данной отрасли: 139 и менее дн.)	24	15,1
Оборачиваемость запасов (отношение средней стоимости запасов к среднедневной себестоимости проданных товаров; нормальное значение для данной отрасли: 19 и менее дн.)	–	–
Оборачиваемость кредиторской задолженности (отношение средней величины кредиторской задолженности к среднедневной выручке)	0	–
Оборачиваемость активов (отношение средней стоимости активов к среднедневной выручке; нормальное значение для данной отрасли: не более 159 дн.)	49	7,4
Оборачиваемость собственного капитала (отношение средней величины собственного капитала к среднедневной выручке)	<1	1 406,1

* Приведен расчет показателя в днях. Значение коэффициента равно отношению 365 к значению показателя в днях.

Оборачиваемость активов за год показывает, что организация получает выручку, равную сумме всех имеющихся активов за 49 календарных дней.

4. Выводы по результатам анализа

Ниже обобщены ключевые финансовые показатели Общество с ограниченной ответственностью "Мастерстрой" за последний год

Анализ выявил следующие показатели, исключительно хорошо характеризующие финансовое положение и результаты деятельности организации:

- чистые активы превышают уставный капитал, при этом за год наблюдалось увеличение чистых активов;
- отличная рентабельность активов (85,3% за период 01.01–31.12.2020);
- за последний год получена прибыль от продаж (930 тыс. руб.);
- прибыль от финансово-хозяйственной деятельности за 2020 год составила 810 тыс. руб.

Анализ выявил следующие критические показатели финансового положения организации:

- значение коэффициента обеспеченности собственными оборотными средствами (-1,03) не соответствует нормативному, находясь в области критических значений;
- коэффициент текущей (общей) ликвидности значительно ниже нормативного значения;
- коэффициент покрытия инвестиций значительно ниже нормы (доля собственного капитала и долгосрочных обязательств в общей сумме капитала организации составляет 1% (нормальное значение для данной отрасли: 65% и более);
- критическое финансовое положение по величине собственных оборотных средств.

Положительно характеризующим финансовое положение организации показателем является следующий – коэффициент абсолютной ликвидности соответствует нормативному значению.

Показателем, негативно характеризующим финансовое положение Общество с ограниченной ответственностью "Мастерстрой", является следующий – высокая зависимость организации от заемного капитала (собственный капитал составляет только 1%).

Как следует из приведенного анализа, основная масса финансовых показателей укладывается в нормативные значения. При таком финансовом состоянии у Общество с ограниченной ответственностью "Мастерстрой" имеются все возможности для продолжения эффективной деятельности.