

Расчет стоимости чистых активов

Общество с ограниченной ответственностью "СПЕЦИАЛИЗИРОВАННЫЙ ЗАСТРОЙЩИК "ВИТА СТРОЙ ДЕВЕЛОПМЕНТ"

(наименование организации)

Наименование показателя	Код строки бухгалтерского баланса	На 31 декабря 2020 г.	На 31 декабря 2019 г.	На 31 декабря 2018 г.
Активы				
Нематериальные активы	1110	-	-	-
Результаты исследований и разработок	1120	-	-	-
Нематериальные поисковые активы	1130	-	-	-
Материальные поисковые активы	1140	-	-	-
Основные средства	1150	93 036	-	-
Доходные вложения в материальные ценности	1160	-	-	-
Финансовые вложения долгосрочные	1170	-	-	-
Отложенные налоговые активы	1180	9 324	-	-
Прочие внеоборотные активы	1190	937 544	-	-
Запасы	1210	51 022	-	-
Налог на добавленную стоимость по приобретенным ценностям	1220	80 111	-	-
Дебиторская задолженность*	1230	124 383	-	-
Финансовые вложения краткосрочные	1240	-	-	-
Денежные средства и денежные эквиваленты	1250	1 302 238	-	-
Прочие оборотные активы	1260	813	-	-
ИТОГО активы	-	2 598 471	-	-
Пассивы				
Заемные средства долгосрочные	1410	2 308 518	-	-
Отложенные налоговые обязательства	1420	5 498	-	-
Оценочные обязательства долгосрочные	1430	-	-	-
Прочие обязательства долгосрочные	1450	-	-	-
Заемные средства краткосрочные	1510	-	-	-
Кредиторская задолженность	1520	68 722	-	-
Оценочные обязательства краткосрочные	1540	-	-	-
Прочие обязательства краткосрочные	1550	-	-	-
ИТОГО пассивы	-	2 382 738	-	-
Стоимость чистых активов	-	215 733	-	-

* - За исключением задолженности участников (учредителей) по взносам в уставный капитал.

**Пояснения к бухгалтерскому балансу
и отчету о финансовых результатах (тыс. руб.)**

**1. Нематериальные активы и расходы на научно-исследовательские, опытно-конструкторские и технологические работы (НИОКР)
1.1. Наличие и движение нематериальных активов**

с.1

Наименование показателя	Код	Период	Изменения за период						На конец периода			
			На начало года		Выбыло		Убыток от обесценения	Переоценка		первоначальная стоимость	накопленная амортизация и убытки от обесценения	
			первоначальная стоимость	накопленная амортизация и убытки от обесценения	Поступило	первоначальная стоимость		накопленная амортизация и убытки от обесценения	Первоначальная стоимость			Накопленная амортизация
Нематериальные активы - всего	5100	за 2020г.	-	-	-	-	-	-	-	-	-	-
в том числе:	5110	за 2019г.	-	-	-	-	-	-	-	-	-	-
	5101	за 2020г.	-	-	-	-	-	-	-	-	-	-
	5111	за 2019г.	-	-	-	-	-	-	-	-	-	-

1.2. Первоначальная стоимость нематериальных активов, созданных самой организацией

Наименование показателя	Код	На 31 декабря 2019 г.		На 31 декабря 2018 г.	
		первоначальная стоимость	накопленная амортизация и убытки от обесценения	первоначальная стоимость	накопленная амортизация и убытки от обесценения
Всего	5120	-	-	-	-
в том числе:	5121	-	-	-	-

1.3. Нематериальные активы с полностью погашенной стоимостью

Наименование показателя	Код	На 31 декабря 2020 г.	На 31 декабря 2019 г.	На 31 декабря 2018 г.
Всего	5130	-	-	-
в том числе:	5131	-	-	-

1.4. Наличие и движение результатов НИОКР

Наименование показателя	Код	Период	На начало года		Поступило	Изменения за период		На конец периода	
			первоначальная стоимость	часть стоимости, списанной на расходы		Выбыло		первоначальная стоимость	часть стоимости, списанной на расходы за период
						первоначальная стоимость	часть стоимости, списанной на расходы		
НИОКР - всего	5140	за 2020г.	-	-	-	-	-	-	-
	5150	за 2019г.	-	-	-	-	-	-	-
в том числе:	5141	за 2020г.	-	-	-	-	-	-	-
	5151	за 2019г.	-	-	-	-	-	-	-

1.5. Незаконченные и неоформленные НИОКР и незаконченные операции по приобретению нематериальных активов

Наименование показателя	Код	Период	На начало года	Изменения за период		На конец периода
				затраты за период	списано затрат как не давших положительного результата	
Затраты по незаконченным исследованиям и разработкам - всего	5160	за 2020г.	-	-	принято к учету в качестве нематериальных активов или НИОКР	-
	5170	за 2019г.	-	-		-
в том числе:	5161	за 2020г.	-	-		-
	5171	за 2019г.	-	-		-
незаконченные операции по приобретению нематериальных активов - всего	5180	за 2020г.	-	-		-
	5190	за 2019г.	-	-		-
в том числе:	5181	за 2020г.	-	-		-
	5191	за 2019г.	-	-		-



Руководитель Кошкин Павел Петрович
(подпись) _____ (расшифровка подписи)

28 апреля 2021 г.

2.2. Незавершенные капитальные вложения

Наименование показателя	Код	Период	На начало года	Изменения за период			На конец периода
				затраты за период	списано	принято к учету в качестве основных средств или увеличена стоимость	
Незавершенное строительство и незаконченные операции по приобретению, модернизации и т. п. основных средств - всего	5240	за 2020г.	-	921 489	-	-	921 489
	5250	за 2019г.	-	-	-	-	-
в том числе:							
	ЖК Красина (Литер 1)	5241	за 2020г.	-	207 417	-	207 417
	5251	за 2019г.	-	-	-	-	
ЖК Красина (Литер 1-4)	5242	за 2020г.	-	118 408	-	-	118 408
	5252	за 2019г.	-	-	-	-	
ЖК Красина (Литер 2)	5243	за 2020г.	-	212 407	-	-	212 407
	5253	за 2019г.	-	-	-	-	
ЖК Красина (Литер 3)	5244	за 2020г.	-	185 571	-	-	185 571
	5254	за 2019г.	-	-	-	-	
ЖК Красина (Литер 4)	5245	за 2020г.	-	197 601	-	-	197 601
	5255	за 2019г.	-	-	-	-	
с.Цемдолина р-н ул.Красина (з/у 23:47:0117031:1732; з/у 23:47:0117031:1733)	5246	за 2020г.	-	85	-	-	85
	5256	за 2019г.	-	-	-	-	

2.3. Изменение стоимости основных средств в результате достройки, дооборудования, реконструкции и частичной ликвидации

Наименование показателя	Код	за 2020г.	за 2019г.
Увеличение стоимости объектов основных средств в результате достройки, дооборудования, реконструкции - всего	5260	-	-
в том числе:			
	5261	-	-
Уменьшение стоимости объектов основных средств в результате частичной ликвидации - всего:	5270	-	-
в том числе:			
	5271	-	-

2.4. Иное использование основных средств

Наименование показателя	Код	На 31 декабря 2020 г.	На 31 декабря 2019 г.	На 31 декабря 2018 г.
Переданные в аренду основные средства, числящиеся на балансе	5280	-	-	-
Переданные в аренду основные средства, числящиеся за балансом	5281	-	-	-
Полученные в аренду основные средства, числящиеся на балансе	5282	-	-	-
Полученные в аренду основные средства, числящиеся за балансом	5283	-	-	-
Объекты недвижимости, принятые в эксплуатацию и фактически используемые, находящиеся в процессе государственной регистрации	5284	-	-	-
Основные средства, переведенные на консервацию	5285	-	-	-
Иное использование основных средств (залог и др.)	5286	-	-	-
	5287	-	-	-



Руководитель _____
 Кошкин Павел Петрович
 (расшифровка подписи)

28 апреля 2021 г.

3.2. Иное использование финансовых вложений

Наименование показателя	Код	На 31 декабря 2020 г.	На 31 декабря 2019 г.	На 31 декабря 2018 г.
Финансовые вложения, находящиеся в залоге - всего	5320	-	-	-
в том числе:				
Финансовые вложения, переданные третьим лицам (кроме продажи) - всего	5321	-	-	-
в том числе:				
	5325	-	-	-
	5326	-	-	-
Иное использование финансовых вложений	5329	-	-	-



Руководитель _____ (подпись)
Кошкин Павел Петрович
 _____ (расшифровка подписи)

28 апреля 2021 г.

4.2. Запасы в залоге

Наименование показателя	Код	На 31 декабря 2020 г.	На 31 декабря 2019 г.	На 31 декабря 2018 г.
Запасы, не оплаченные на отчетную дату - всего	5440	-	-	-
в том числе:				
Запасы, находящиеся в залоге по договору - всего	5441	-	-	-
в том числе:	5445	-	-	-
	5446	-	-	-



Руководитель _____ (подпись)
 Кошкин Павел Петрович
 (расшифровка подписи)

28 апреля 2021 г.

5.2. Просроченная дебиторская задолженность

Наименование показателя	Код	На 31 декабря 2020 г.		На 31 декабря 2019 г.		На 31 декабря 2018 г.	
		учтенная по условиям договора	балансовая стоимость	учтенная по условиям договора	балансовая стоимость	учтенная по условиям договора	балансовая стоимость
Всего	5540	-	-	-	-	-	-
в том числе:							
расчеты с покупателями и заказчиками	5541	-	-	-	-	-	-
расчеты с поставщиками и заказчиками (в части авансовых платежей, предоплат)	5542	-	-	-	-	-	-
прочая	5543	-	-	-	-	-	-
	5544	-	-	-	-	-	-

5.3. Наличие и движение кредиторской задолженности

Наименование показателя	Код	Период	Остаток на начало года	Изменения за период						Остаток на конец периода
				поступление			выбыло			
				в результате хозяйственных операций (сумма долга по сделке, операции)	причитающиеся проценты, штрафы и иные начисления	погашение	списание на финансовый результат	перевод из долго- в краткосрочную задолженность	перевод из дебиторской в кредиторскую задолженность	
Долгосрочная кредиторская задолженность - всего	5551 5571	за 2020г. за 2019г.	- -	2 378 889 -	- -	(70 371) -	- -	- -	- -	2 308 518 -
в том числе:										
кредиты	5552 5572	за 2020г. за 2019г.	- -	2 198 663 -	- -	- -	- -	- -	- -	2 198 663 -
займы	5553 5573	за 2020г. за 2019г.	- -	180 226 -	- -	(70 371) -	- -	- -	- -	109 855 -
прочая	5554 5574	за 2020г. за 2019г.	- -	- -	- -	- -	- -	- -	- -	- -
	5555	за 2020г.	-	-	-	-	-	-	-	-
	5575	за 2019г.	-	-	-	-	-	X	X	-
Краткосрочная кредиторская задолженность - всего	5560 5580	за 2020г. за 2019г.	- -	68 722 -	- -	- -	- -	- -	- -	68 722 -
в том числе:										
расчеты с поставщиками и подрядчиками	5561	за 2020г.	-	68 355	-	-	-	-	-	68 355
авансы полученные	5581	за 2019г.	-	-	-	-	-	-	-	-
	5562	за 2020г.	-	-	-	-	-	-	-	-
	5582	за 2019г.	-	-	-	-	-	-	-	-
расчеты по налогам и взносам	5563	за 2020г.	-	367	-	-	-	-	-	367
	5583	за 2019г.	-	-	-	-	-	-	-	-
кредиты	5564	за 2020г.	-	-	-	-	-	-	-	-
	5584	за 2019г.	-	-	-	-	-	-	-	-
займы	5565	за 2020г.	-	-	-	-	-	-	-	-
	5585	за 2019г.	-	-	-	-	-	-	-	-
прочая	5566	за 2020г.	-	-	-	-	-	-	-	-
	5586	за 2019г.	-	-	-	-	-	-	-	-
	5567	за 2020г.	-	-	-	-	-	X	X	-
	5587	за 2019г.	-	-	-	-	-	X	X	-
Итого	5550 5570	за 2020г. за 2019г.	- -	2 447 611 -	- -	(70 371) -	- -	X X	X X	2 377 240 -

5.4. Просроченная кредиторская задолженность

Наименование показателя	Код	На 31 декабря 2020 г.	На 31 декабря 2019 г.	На 31 декабря 2018 г.
Всего	5590	-	-	-
в том числе:				
расчеты с поставщиками и подрядчиками	5591	-	-	-
расчеты с покупателями и заказчиками	5592	-	-	-
прочая задолженность	5593	-	-	-
	5594	-	-	-




Руководитель _____ Кошкин Павел Петрович
(подпись) _____ (расшифровка подписи)

28 апреля 2021 г.

6. Затраты на производство (расходы на продажу)*

Наименование показателя	Код	за 2020г.	за 2019г.
Материальные затраты	5610	647	-
Расходы на оплату труда	5620	2 655	-
Отчисления на социальные нужды	5630	724	-
Амортизация	5640	-	-
Прочие затраты	5650	26 104	-
Итого по элементам	5660	30 130	-
Фактическая себестоимость проданных товаров	5665	-	-
Изменение остатков (прирост [-]); незавершенного производства, готовой продукции и др.	5670	(30 130)	-
Изменение остатков (уменьшение [+]; незавершенного производства, готовой продукции и др.	5680	-	-
Итого расходы по обычным видам деятельности	5600	-	-

* - Для организаций, осуществляющих торговую деятельность добавлена строка 5665, учитывающая фактическую себестоимость товаров



Руководитель Кошкин Павел Петрович
(подпись) (расшифровка подписи)

28 апреля 2021 г.

7. Оценочные обязательства

Наименование показателя	Код	Остаток на начало года	Признано	Погашено	Списано как избыточная сумма	Остаток на конец периода
Оценочные обязательства - всего	5700	-	-	-	-	-
в том числе:	5701	-	-	-	-	-

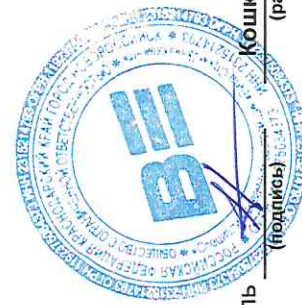


Руководитель _____
 Кошкин Павел Петрович
 (расшифровка подписи)

28 апреля 2021 г.

8. Обеспечения обязательств

Наименование показателя	Код	На 31 декабря 2020 г.	На 31 декабря 2019 г.	На 31 декабря 2018 г.
Полученные - всего	5800	-	-	-
в том числе:				
Выданные - всего	5801	-	-	-
в том числе:	5810	1 433 978	-	-
	5811	-	-	-

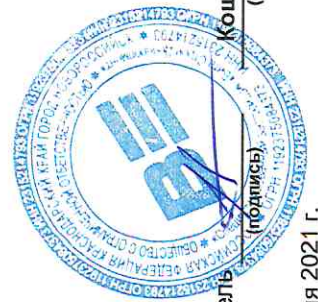


Руководитель _____
 (подпись) _____
 Кошкин Павел Петрович
 (расшифровка подписи)

28 апреля 2021 г.

9. Государственная помощь

Наименование показателя	Код	за 2020г.		за 2019г.	
		На начало года	Получено за год	Возвращено за год	На конец года
Получено бюджетных средств - всего	5900	-	-	-	-
в том числе:					
на текущие расходы	5901	-	-	-	-
на вложения во внеоборотные активы	5905	-	-	-	-
Бюджетные кредиты - всего					
за 2020г.	5910	-	-	-	-
за 2019г.	5920	-	-	-	-
в том числе:					
за 2020г.	5911	-	-	-	-
за 2019г.	5921	-	-	-	-



Руководитель Кошкин Павел Петрович
(подпись) (расшифровка подписи)

28 апреля 2021 г.