

Расчет стоимости чистых активов

Общество с ограниченной ответственностью "Торговый квартал-Новосибирск"

(наименование организации)

Наименование показателя	Код строки бухгалтерского баланса	На 31 декабря 2020 г.	На 31 декабря 2019 г.	На 31 декабря 2018 г.
Активы				
Нематериальные активы	1110	300	366	431
Результаты исследований и разработок	1120	-	-	-
Нематериальные поисковые активы	1130	-	-	-
Материальные поисковые активы	1140	-	-	-
Основные средства	1150	3 289 683	3 484 657	3 684 546
Доходные вложения в материальные ценности	1160	-	-	-
Финансовые вложения долгосрочные	1170	-	-	-
Отложенные налоговые активы	1180	120 334	49 225	42 287
Прочие внеоборотные активы	1190	54 202	52 720	52 633
Запасы	1210	9 748	9 434	9 627
Налог на добавленную стоимость по приобретенным ценностям	1220	-	-	1
Дебиторская задолженность*	1230	55 582	98 194	41 796
Финансовые вложения краткосрочные	1240	19 375	489 939	489 939
Денежные средства и денежные эквиваленты	1250	299 292	260 473	146 007
Прочие оборотные активы	1260	92	307	408
ИТОГО активы	-	3 848 608	4 445 315	4 467 675
Пассивы				
Заемные средства долгосрочные	1410	-	-	-
Отложенные налоговые обязательства	1420	14 879	22 189	28 042
Оценочные обязательства долгосрочные	1430	-	-	-
Прочие обязательства долгосрочные	1450	-	-	-
Заемные средства краткосрочные	1510	7 271 337	7 525 423	7 448 652
Кредиторская задолженность	1520	124 683	141 484	148 850
Оценочные обязательства краткосрочные	1540	2 979	2 484	3 475
Прочие обязательства краткосрочные	1550	-	-	-
ИТОГО пассивы	-	7 413 879	7 691 580	7 629 020
Стоимость чистых активов	-	(3 565 271)	(3 246 265)	(3 161 345)

* - За исключением задолженности участников (учредителей) по взносам в уставный капитал.

**Пояснения к бухгалтерскому балансу
и отчету о финансовых результатах (тыс. руб.)**

**1. Нематериальные активы и расходы на научно-исследовательские, опытно-конструкторские и технологические работы (НИОКР)
1.1. Наличие и движение нематериальных активов**

с.1

Наименование показателя	Код	Период	На начало года		Изменения за период						На конец периода		
			первоначальная стоимость	накопленная амортизация и убытки от обесценения	Поступило	Выбыло		начислено амортизации	убыток от обесценения	Переоценка		первоначальная стоимость	накопленная амортизация и убытки от обесценения
						первоначальная стоимость	накопленная амортизация и убытки от обесценения			Первоначальная стоимость	Накопленная амортизация		
Нематериальные активы - всего	5100	за 2020г.	2 497	(2 131)	-	-	(66)	-	-	-	2 497	(2 197)	
	5110	за 2019г.	2 497	(2 066)	-	-	(66)	-	-	-	2 497	(2 131)	
в том числе:													
Исключительное право владельца на товарный знак и знак обслуживания, наименование места происхождения товаров	5101	за 2020г.	505	(438)	-	-	(14)	-	-	-	505	(452)	
	5111	за 2019г.	505	(424)	-	-	(14)	-	-	-	505	(438)	
Прочие нематериальные активы	5102	за 2020г.	1 992	(1 694)	-	-	(52)	-	-	-	1 992	(1 745)	
	5112	за 2019г.	1 992	(1 642)	-	-	(52)	-	-	-	1 992	(1 694)	

1.2. Первоначальная стоимость нематериальных активов, созданных самой организацией

Наименование показателя	Код	На 31 декабря 2020 г.		На 31 декабря 2019 г.		На 31 декабря 2018 г.	
Всего	5120	-	-	-	-	-	-
в том числе:	5121	-	-	-	-	-	-

1.3. Нематериальные активы с полностью погашенной стоимостью

Наименование показателя	На 31 декабря 2020 г.		На 31 декабря 2019 г.		На 31 декабря 2018 г.	
	Код	3	3	3	3	3
Всего	5130					
в том числе:						
Прочие нематериальные активы	5131	1		1		1
Исключительное право владельца на товарный знак и знак обслуживания, наименование места происхождения товаров	5132	2		2		2


1.4. Наличие и движение результатов НИОКР

Наименование показателя	Код	Период	Изменения за период				На конец периода		
			На начало года		Поступило	Выбыло		первоначальная стоимость	часть стоимости, списанной на расходы
			первоначальная стоимость	часть стоимости, списанной на расходы		первоначальная стоимость	часть стоимости, списанной на расходы за период		
НИОКР - всего	5140	за 2020г.	-	-	-	-	-	-	-
	5150	за 2019г.	-	-	-	-	-	-	-
в том числе:									
	5141	за 2020г.	-	-	-	-	-	-	-
	5151	за 2019г.	-	-	-	-	-	-	-

1.5. Незаконченные и неоформленные НИОКР и незаконченные операции по приобретению нематериальных активов

Наименование показателя	Код	Период	На начало года	Изменения за период			На конец периода
				затраты за период	списано затрат как не давших положительного результата	принято к учету в качестве нематериальных активов или НИОКР	
Затраты по незаконченным исследованиям и разработкам - всего	5160	за 2020г.	-	-	-	-	-
	5170	за 2019г.	-	-	-	-	-
в том числе:	5161	за 2020г.	-	-	-	-	-
	5171	за 2019г.	-	-	-	-	-
незаконченные операции по приобретению нематериальных активов - всего	5180	за 2020г.	-	716	-	-	716
	5190	за 2019г.	-	-	-	-	-
в том числе:	5181	за 2020г.	-	716	-	-	716
	5191	за 2019г.	-	-	-	-	-
Товарный знак 2020							




 Руководитель (подпись) _____
 Дубакин Роман Владимирович (расшифровка подписи) _____

20 января 2021 г.

2.2. Незавершенные капитальные вложения

Наименование показателя	Код	Период	На начало года	Изменения за период			На конец периода
				затраты за период	списано	принято к учету в качестве основных средств или увеличена стоимость	
Незавершенное строительство и незаконченные операции по приобретению, модернизации и т.п. основных средств - всего	5240	за 2020г.	1 203	4 318	(2 132)	(3 389)	-
	5250	за 2019г.	3 829	2 802	(2 221)	(3 207)	1 203
в том числе:							
	Контроллер Мираж-GSM	за 2020г.	11	-	(11)	-	-
	5241	за 2019г.	11	-	-	-	11
Преобразователь интерфейса Gate-485	5242	за 2020г.	15	-	(15)	-	-
	5252	за 2019г.	15	-	-	-	15
Жируловитель вертикальный стеклопластиковый	5243	за 2020г.	169	-	(169)	-	-
	5253	за 2019г.	169	-	-	-	169
Кондиционер мобильный ELECTROLUX EACM-13CL/N3	5244	за 2020г.	45	-	(45)	-	-
	5254	за 2019г.	-	45	-	-	45
Коммутатор Ubiquiti	5245	за 2020г.	386	-	(386)	-	-
	5255	за 2019г.	386	386	(386)	-	386
Свитч UniFi 48	5246	за 2020г.	362	-	(362)	-	-
	5256	за 2019г.	362	362	(362)	-	362
Блок питания UniFi 48	5247	за 2020г.	24	-	(24)	-	-
	5257	за 2019г.	24	24	(24)	-	24
Монитор LED 32" метал.корпус 1920x1080, LTV-MCL-3223	5248	за 2020г.	-	-	-	-	-
	5258	за 2019г.	-	-	-	-	-
Компактная воздушно-тепловая завеса КЭВ-24П6044Е	5249	за 2020г.	-	-	-	-	-
	5259	за 2019г.	-	-	-	-	-
Металлическая рама из профильной трубы различного сечения		за 2020г.	66	-	(66)	-	-
		за 2019г.	66	-	-	-	66
Металлическая рама из профильной трубы различного сечения/2		за 2020г.	125	125	(251)	-	-
		за 2019г.	-	125	-	-	125
Сплит система настенного типа с ИК пультом FTYN20/RYN20 - 1		за 2020г.	-	181	-	(181)	-
		за 2019г.	-	-	-	-	-
Сплит система настенного типа с ИК пультом FTYN20/RYN20 - 2		за 2020г.	-	88	-	(88)	-
		за 2019г.	-	-	-	-	-
Сплит система настенного типа с ИК пультом FTYN20/RYN20 - 3		за 2020г.	-	67	-	(67)	-
		за 2019г.	-	-	-	-	-
Сплит система настенного типа с ИК пультом FTYN20/RYN20 - 4		за 2020г.	-	67	-	(67)	-
		за 2019г.	-	-	-	-	-

Сплит система настенного типа с ИК пультом FTYN20/RYN20 - 5	за 2020г. за 2019г.	- -	67	-	(67)	-
Сплит система настенного типа с ИК пультом FTYN25/RYN25	за 2020г. за 2019г.	- -	67	-	(67)	-
Система видеонаблюдения в лифтах ДЦ "Новая Высота"	за 2020г. за 2019г.	- -	1 512	-	(1 512)	-
Пескоразбрасыватель V=0.5м3 для минипогрузчика	за 2020г. за 2019г.	- -	129	-	(129)	-
Кухонный гарнитур 1800*600/400*850/450мм серый/ясень шимо светлый	за 2020г. за 2019г.	- -	41	-	(41)	-
Диван Эволюшен угловой 1480/740*2800/740*630 Art Vision 352 (темно-коричневый)	за 2020г. за 2019г.	- -	48	-	(48)	-
Камера IP двухспектральная, микролометрический сенсор	за 2020г. за 2019г.	- -	129	-	(129)	-
Монитор LED 32" LTV-MCL-3225 LED	за 2020г. за 2019г.	- -	55	-	(55)	-
Трон (для новогодней фотозоны) 1380x1400x700мм.	за 2020г. за 2019г.	- -	234	(234)	-	-
Фотозона новогодняя 20-21гг. (подиум, медведи, коробка, леденец, карамелька, трон)	за 2020г. за 2019г.	- -	1 372	(569)	(803)	-
Торговый и культурно-развлекательный центр на ул. Фрунзе	за 2020г. за 2019г.	- -	-	(309)	-	(1 220)
Очистные сооружения канализации ТРЦ "Сибирский Молл"	за 2020г. за 2019г.	- -	-	(1 089)	-	-
Система водяного пожаротушения и системы оповещения на объекте ТРЦ	за 2020г. за 2019г.	- -	-	(51)	-	-
Машина для чистки труб электрическая переносная Rothenberger	за 2020г. за 2019г.	- -	-	128	(128)	-
Элемент соединительный	за 2020г. за 2019г.	- -	-	-	-	-
Точка доступа Ubiquiti UniFi AP AC LR 5 беспроводная	за 2020г. за 2019г.	- -	-	-	-	-
Шлагбаум гибридный В680 Н, зимний, универсальный	за 2020г. за 2019г.	- -	-	-	-	-
Пластина монтажная с анкерами для шлагбаума В680 Н	за 2020г. за 2019г.	- -	-	-	-	-
Кожух шлагбаума	за 2020г. за 2019г.	- -	-	-	-	-
Начальный модуль стрелы L 4м	за 2020г. за 2019г.	- -	-	-	-	-
Стрела эллиптическая с демпфером 85x95 мм тип L 4300мм	за 2020г. за 2019г.	- -	-	-	-	-
Крепление для эллиптических 85x95мм типа L стрел	за 2020г. за 2019г.	- -	-	-	-	-

2.4. Иное использование основных средств

Наименование показателя	Код	На 31 декабря 2020 г.	На 31 декабря 2019 г.	На 31 декабря 2018 г.
Переданные в аренду основные средства, числящиеся на балансе	5280	2 275 126	2 460 273	2 645 420
Переданные в аренду основные средства, числящиеся за балансом	5281	-	-	-
Полученные в аренду основные средства, числящиеся на балансе	5282	-	-	-
Полученные в аренду основные средства, числящиеся за балансом	5283	27 468	27 468	27 468
Объекты недвижимости, принятые в эксплуатацию и фактически используемые, находящиеся в процессе государственной регистрации	5284	-	-	-
Основные средства, переведенные на консервацию	5285	-	-	-
Иное использование основных средств (залог и др.)	5286	-	-	-
	5287	-	-	-



Руководитель _____
(подпись)

Дубакин Роман
Владимирович
(расшифровка подписи)

20 января 2021 г.

3. Финансовые вложения

3.1. Наличие и движение финансовых вложений

Наименование показателя	Код	Период	Изменения за период				На конец периода		
			На начало года		выбыло (погашено)		Текущей рыночной стоимости (убытков от обесценения)	первоначальная стоимость	накопленная коррек-тировка
			первоначальная стоимость	накопленная коррек-тировка	первоначальная стоимость	накопленная коррек-тировка			
Долгосрочные - всего	5301	за 2020г.	-	-	-	-	-	-	-
	5311	за 2019г.	-	-	-	-	-	-	-
в том числе:									
	5302	за 2020г.	-	-	-	-	-	-	-
	5312	за 2019г.	-	-	-	-	-	-	-
Краткосрочные - всего	5305	за 2020г.	489 939	-	(470 564)	-	19 375	-	19 375
	5315	за 2019г.	489 939	-	-	-	489 939	-	489 939
в том числе:									
ВЭБ Капитал ООО	5306	за 2020г.	470 564	-	(470 564)	-	-	-	-
	5316	за 2019г.	470 564	-	-	-	470 564	-	470 564
МАО "Слава"	5307	за 2020г.	19 375	-	-	-	19 375	-	19 375
	5317	за 2019г.	19 375	-	-	-	19 375	-	19 375
Финансовых вложений - Итого	5300	за 2020г.	489 939	-	(470 564)	-	19 375	-	19 375
	5310	за 2019г.	489 939	-	-	-	489 939	-	489 939

3.2. Иное использование финансовых вложений

Наименование показателя	Код	На 31 декабря 2020 г.	На 31 декабря 2019 г.	На 31 декабря 2018 г.
Финансовые вложения, находящиеся в залоге - всего	5320	-	-	-
в том числе:				
5321				
Финансовые вложения, переданные третьим лицам (кроме продажи) - всего	5325	-	-	-
в том числе:				
5326		-	-	-
5329		-	-	-
Иное использование финансовых вложений		-	-	-



**Дубакин Роман
Владимирович**
(расшифровка подписи)

Руководитель
(подпись)

20 января 2021 г.

4.2. Запасы в залоге

Наименование показателя	Код	На 31 декабря 2020 г.	На 31 декабря 2019 г.	На 31 декабря 2018 г.
Запасы, не оплаченные на отчетную дату - всего в том числе:	5440	-	-	-
Запасы, находящиеся в залоге по договору - всего в том числе:	5441 5445 5446	- - -	- - -	- - -



Руководитель _____
(подпись)

Дубакин Роман
Владимирович

(расшифровка подписи)

20 января 2021 г.

5. Дебиторская и кредиторская задолженность
5.1. Наличие и движение дебиторской задолженности

Наименование показателя	Код	Период	Изменения за период										На конец периода						
			На начало года		поступление		выбыло		перевод из долго- в краткосрочную задолженность	перевод из дебиторской в кредиторскую задолженность	перевод из кредиторской в дебиторскую задолженность	учтенная по условиям договора	величина резерва по сомнительным долгам						
			учтенная по условиям договора	величина резерва по сомнительным долгам	в результате хозяйственных операций (сумма долга по сделке, операции)	причитающиеся проценты, штрафы и иные начисления	погашение	списание на финансовый результат						восстановление резерва					
Долгосрочная дебиторская задолженность - всего	5501	за 2020г.	-	-	-	-	-	-	-	-	-	-	-	-	-	-	-		
	5521	за 2019г.	-	-	-	-	-	-	-	-	-	-	-	-	-	-	-	-	
в том числе: Расчеты с покупателями и заказчиками Авансы выданные Прочая	5502	за 2020г.	-	-	-	-	-	-	-	-	-	-	-	-	-	-	-	-	
	5503	за 2019г.	-	-	-	-	-	-	-	-	-	-	-	-	-	-	-	-	
	5523	за 2020г.	-	-	-	-	-	-	-	-	-	-	-	-	-	-	-	-	
	5504	за 2020г.	-	-	-	-	-	-	-	-	-	-	-	-	-	-	-	-	
	5524	за 2019г.	-	-	-	-	-	-	-	-	-	-	-	-	-	-	-	-	
	5505	за 2020г.	-	-	-	-	-	-	-	-	-	-	-	-	-	-	-	-	-
	5525	за 2019г.	-	-	-	-	-	-	-	-	-	-	-	-	-	-	-	-	-
	5510	за 2020г.	98 505	(311)	44 174	2 509	(86 842)	(117)	2 336	-	-	-	-	-	-	-	58 229	(2 647)	
Краткосрочная дебиторская задолженность - всего	5530	за 2019г.	46 174	(4 378)	29 467	47 462	(21 824)	(2 774)	(4 067)	-	-	-	-	-	-	-	98 505	(311)	
	5511	за 2020г.	6 573	(143)	43 092	-	(4 711)	(29)	517	-	-	-	-	-	-	-	44 925	(660)	
в том числе: Расчеты с покупателями и заказчиками Авансы выданные	5531	за 2019г.	4 599	(8)	6 464	-	(4 379)	(111)	135	-	-	-	-	-	-	-	6 573	(143)	
	5512	за 2020г.	21 620	(78)	721	-	(21 393)	(5)	-	-	-	-	-	-	-	-	943	-	
Прочая	5532	за 2019г.	6 563	(78)	21 615	-	(6 365)	(193)	(78)	-	-	-	-	-	-	-	21 620	-	
	5513	за 2020г.	69 875	(168)	360	2 509	(60 592)	-	1 819	-	-	-	-	-	-	-	12 152	(1 987)	
Налоги	5533	за 2019г.	27 293	(4 292)	1 180	47 462	(3 590)	(2 470)	(4 124)	-	-	-	-	-	-	-	69 875	(168)	
	5514	за 2020г.	437	-	1	-	(146)	(83)	-	-	-	-	-	-	-	-	209	-	
Итого	5534	за 2019г.	7 719	-	208	-	(7 490)	-	-	-	-	-	-	-	-	-	437	-	
	5500	за 2020г.	98 505	(311)	44 174	2 509	(86 842)	(117)	2 336	-	-	-	-	-	-	-	58 229	(2 647)	
	5520	за 2019г.	46 174	(4 378)	29 467	47 462	(21 824)	(2 774)	(4 067)	-	-	-	-	-	-	-	98 505	(311)	

5.2. Просроченная дебиторская задолженность

Наименование показателя	Код	На 31 декабря 2020 г.		На 31 декабря 2019 г.		На 31 декабря 2018 г.	
		Учетная по условиям договора	балансовая стоимость	Учетная по условиям договора	балансовая стоимость	Учетная по условиям договора	балансовая стоимость
Всего	5540	46 625	43 978	17 793	17 482	10 755	6 377
в том числе:							
расчеты с покупателями и заказчиками	5541	41 658	40 998	4 803	4 660	866	858
расчеты с поставщиками и заказчиками (в части авансовых платежей, предоплат)	5542	222	222	8 097	8 097	560	482
прочая	5543	4 745	2 758	4 893	4 725	9 329	5 037
	5544	-	-	-	-	-	-

5.3. Наличие и движение кредиторской задолженности

Наименование показателя	Код	Период	Остаток на начало года	Изменения за период				перевод из Долго- в краткосрочную задолжен- ность	перевод из Дебитор- ской в кре- диторскую задолжен- ность	перевод из кредитор- ской в де- биторскую задолжен- ность	Остаток на конец периода
				поступление		выбыло					
				в результате хозяйственных операций (сумма долга по сделке, операции)	притягиваемые проценты, штрафы и иные начисления	погаше- ние	списание на финансовый результат				
Долгосрочная кредиторская задолженность - всего	5551	за 2020г.	-	-	-	-	-	-	-	-	
	5571	за 2019г.	-	-	-	-	-	-	-	-	
в том числе:											
кредиты	5552	за 2020г.	-	-	-	-	-	-	-	-	
	5572	за 2019г.	-	-	-	-	-	-	-	-	
займы	5553	за 2020г.	-	-	-	-	-	-	-	-	
	5573	за 2019г.	-	-	-	-	-	-	-	-	
прочая	5554	за 2020г.	-	-	-	-	-	-	-	-	
	5574	за 2019г.	-	-	-	-	-	-	-	-	
	5555	за 2020г.	-	-	-	-	-	-	X	X	
	5575	за 2019г.	-	-	-	-	-	-	X	X	
Краткосрочная кредиторская задолженность - всего	5560	за 2020г.	7 666 907	88 168	386 771	(745 826)	-	-	-	7 396 020	
	5580	за 2019г.	7 597 502	98 812	386 771	(415 153)	(1 025)	-	-	7 666 907	
в том числе:											
расчеты с поставщиками и подрядчиками	5561	за 2020г.	2 956	8 814	-	(2 941)	-	-	-	8 829	
	5581	за 2019г.	6 055	2 941	-	(5 977)	(63)	-	-	2 956	
авансы полученные	5562	за 2020г.	42 154	38 657	-	(41 611)	-	-	-	39 200	
	5582	за 2019г.	46 928	41 920	-	(46 645)	(49)	-	-	42 154	
расчеты по налогам и взносам	5563	за 2020г.	45 210	28 248	-	(45 210)	-	-	-	28 248	
	5583	за 2019г.	42 529	45 210	-	(41 642)	(887)	-	-	45 210	
кредиты	5564	за 2020г.	-	-	-	-	-	-	-	-	
	5584	за 2019г.	-	-	-	-	-	-	-	-	
займы	5565	за 2020г.	7 525 423	-	386 771	(640 857)	-	-	-	7 271 337	
	5585	за 2019г.	7 448 652	-	386 771	(310)	-	-	-	7 525 423	
прочая	5566	за 2020г.	51 164	12 449	-	(15 207)	-	-	-	48 406	
	5586	за 2019г.	53 338	8 741	-	(10 889)	(26)	-	-	51 164	
	5567	за 2020г.	-	-	-	-	-	-	X	X	
	5587	за 2019г.	-	-	-	-	-	-	X	X	
Итого	5550	за 2020г.	7 666 907	88 168	386 771	(745 826)	-	X	X	7 396 020	
	5570	за 2019г.	7 597 502	98 812	386 771	(415 153)	(1 025)	X	X	7 666 907	

5.4. Просроченная кредиторская задолженность

Наименование показателя	Код	На 31 декабря 2020 г.	На 31 декабря 2019 г.	На 31 декабря 2018 г.
Всего	5590	7 272 351	7 526 574	7 450 666
в том числе:				
расчеты с поставщиками и подрядчиками	5591	15	15	94
расчеты с покупателями и заказчиками	5592	543	288	641
прочая задолженность	5593	456	848	1 279
Займы	5594	7 271 337	7 525 423	7 448 652



Дубакин Роман
Владимирович
(расшифровка подписи)

Руководитель
(подпись)


20 января 2021 г.

6. Затраты на производство (расходы на продажу)*

Наименование показателя	Код	за 2020г.	за 2019г.
Материальные затраты	5610	11 095	14 693
Расходы на оплату труда	5620	40 138	41 777
Отчисления на социальные нужды	5630	11 272	11 469
Амортизация	5640	197 228	200 535
Прочие затраты	5650	266 852	258 256
Итого по элементам	5660	526 585	526 730
Фактическая себестоимость проданных товаров	5665	-	-
Изменение остатков (прирост [-]); незавершенного производства, готовой продукции и др.	5670	(4)	-
Изменение остатков (уменьшение [+]); незавершенного производства, готовой продукции и др.	5680	-	-
Итого расходы по обычным видам деятельности	5600	526 581	526 730

* - Для организаций, осуществляющих торговую деятельность добавлена строка 5665, учитывающая фактическую себестоимость товаров




 Руководитель _____ (подпись)
 Дубакин Роман Владимирович _____ (расшифровка подписи)

20 января 2021 г.

7. Оценочные обязательства

Наименование показателя	Код	Остаток на начало года	Признано	Погашено	Списано как избыточная сумма	Остаток на конец периода
Оценочные обязательства - всего	5700	2 484	3 196	(2 701)	-	2 979
в том числе:						
Резерв на оплату отпусков	5701	-	-	-	-	-



Дубакин Роман
Владимирович
(расшифровка подписи)


Руководитель
(подпись)

20 января 2021 г.

8. Обеспечения обязательств

Наименование показателя	Код	На 31 декабря 2020 г.	На 31 декабря 2019 г.	На 31 декабря 2018 г.
Полученные - всего	5800	3 371	248 649	266 834
в том числе:				
Банковская гарантия № 46423/2018/ДБГ от 03.12.2018 Восточный ПАО АКБ	5801	-	-	1 312
Банковская гарантия №38/0000/0014/877-3 от 14.06.2018 ФОРА БАНК АКБ ЗАО	5802	-	-	522
Договор поручительства Центр Активов ООО от 28.12.2018	5803	-	120 000	120 000
Договор поручительства СТС Инвест ООО от 08.11.2018	5804	-	125 625	145 000
Банковская гарантия № 00170-02-0186810 от 14.06.2019 Юникредит Банк	5805	-	330	-
Банковская гарантия Альфа-Банк АО № 00TZ4RoV2 от 05/02/2019	5806	1 278	1 278	-
Банковская гарантия ПАО Росбанк № GT19-R26/10300 от 17.07.2019	5807	-	1 416	-
Банковская гарантия Альфа-БАНК АО 00YG2RO60 от 29.12.2020	5808	378	-	-
Банковская гарантия Альфа-БАНК 00YG2RO61 от 29.12.2020	5809	865	-	-
Банковская гарантия № RU1FUBG200440006 от 13.02.2020	5810	850	-	-
Выданные - всего		5 968 573	5 968 573	5 968 573
в том числе:				
Договор залога № 110200/1008-ДИ-1/ГКН от 31.07.2009 года	5811	5 968 573	5 968 573	5 968 573




 (подпись) _____
Дубакин Роман Владимирович
 (расшифровка подписи)

20 января 2021 г.