

## ПОЯСНЕНИЯ

к годовому бухгалтерскому отчету за 2020 год

Бухгалтерский учет и отчетность в ООО «Транзит-Т» ведется в соответствии с законодательством Российской Федерации.

В соответствии со ст. 13,14 Закона 402-ФЗ «О бухгалтерском учете» и ПБУ 4/99 «Бухгалтерская отчетность организации» бухгалтерская отчетность за 2020 год в ООО «Транзит-Т» сформирована в следующем объеме:

1. Бухгалтерский баланс;
2. Отчет о финансовых результатах;
3. Отчет об изменениях капитала;
4. Отчет о движении денежных средств;
5. Отчет о целевом использовании средств;
6. Пояснения к бухгалтерскому балансу и отчету о финансовых результатах;
7. Настоящая пояснительная записка.

1. Общество с ограниченной ответственностью «Транзит-Т» является юридическим лицом, зарегистрировано Администрацией города Смоленска 04 октября 2000 года, регистрационный номер 8074. Присвоен основной государственный регистрационный номер 1026701458926. Размер Уставного капитала составляет 2 175 356 рублей. Учредителями общества являются юридические и физические лица. Доля юридических лиц составляет 19 процентов, физических лиц – 81 процент. Общество имеет печать, расчетные и валютные счета в банках, ведет самостоятельный баланс. Среднесписочная численность работающих в предприятии в 2020 году составила 1 человек. Дочерних предприятий и филиалов общество не имеет.
2. Основным видом деятельности общества в 2020 году является – деятельность вспомогательная, связанная с перевозками. Методом определения выручки от реализации для целей бухгалтерского учета является метод начисления. Доходы от реализации определяются по отгрузке и предъявлению покупателям (заказчикам) платежных документов.  
Для целей налогового учета общество применяет упрощенную систему налогообложения. Объектом налогообложения является – Доходы. Метод определения выручки – кассовый (доход определяется по фактическому поступлению денежных средств в кассу или на расчетный счет)  
В 2020 году предприятием получена выручка в сумме 2 608 тыс. руб., по сравнению с 2019 годом выручка уменьшилась на 1 676 тыс. руб. или на 39,1%.  
На уменьшение выручки повлияло огромное наличие транспортных и экспедиторских компаний на рынке, а так же наличие ограничений и мер по сдерживанию распространения вирусной инфекции (коронавирус COVID-19).  
Прочие доходы в 2020 году сложились в сумме 4 730 тыс. руб., в том числе курсовые разницы 8 тыс. руб., проценты с депозитного счета – 4 078 тыс. руб., прочие – 644 тыс.руб.
3. Основными средствами признается имущество, срок полезного использования которых более 12 месяцев и стоимостью более 40000 рублей. Первоначальной стоимостью основных средств считается сумма фактических затрат на приобретение, сооружение и изготовление, включая НДС. Изменение первоначальной стоимости основных средств допускается в случае достройки, дооборудования, реконструкции, частичной ликвидации и переоценке.

Амортизация для целей бухгалтерского учета начисляется линейным способом, в соответствии со сроком полезного использования, который устанавливается Классификатором, утвержденным Постановлением Правительства РФ от 01.01.2002 г. № 1. В 2020 году переоценка основных средств не производилась. Остаточная стоимость основных средств на конец 2020 года отсутствует.

4. Материально-производственные запасы принимаются к учету по фактической себестоимости, т.е. по фактическим затратам на приобретение, включая НДС. По состоянию на 31 декабря 2020 года материально-производственные запасы составили 1 428 тыс. руб., на 31 декабря 2019 года – 2 029 тыс.руб. Уменьшение составило 601 тыс.руб.
5. Для учета денежных средств предприятия открыты расчетные рублевые и текущие валютные счета. Учет наличных денежных средств ведется на счете 50.01 «Касса предприятия». Оплата за реализованные услуги наличными денежными средствами не осуществляется.
6. Расходы по основной деятельности в 2020 году составили 1 795 тыс. руб., уменьшились по сравнению с 2019 годом на 537 тыс. руб. или на 23,0 %. Уменьшение расходов предприятие произошло в результате уменьшения следующих статей расходов : расходов на оплату труда и отчислений на социальные нужды .
7. Валовая прибыль за 2020 год составила 813 тыс. руб., что меньше валовой прибыли за 2019 года на 1 139 тыс. руб.  
Прочие расходы в 2020 году сложились в сумме 1 056 тыс.руб. , в том числе курсовые разницы 4 тыс.руб. , прочие внереализационные расходы - 448 тыс.руб., прочие расходы -604 тыс.руб.
8. Дебиторская задолженность предприятия по состоянию на 31 декабря 2020 года составила 123 463 тыс. руб. Задолженности по сравнению с началом 2020 года уменьшилась на 15 461 тыс.руб. , в том числе дебиторская задолженность по расчетам с покупателями и заказчиками уменьшилась на 1 920 тыс. руб. (на начало года 5 881 тыс. руб., на конец года – 3 961 тыс. руб.), прочая дебиторская задолженность уменьшилась на 13 524 тыс. руб.( на начало года 119 494 тыс. руб., на конец года – 133 018 тыс. руб.) .
9. Кредиторская задолженность уменьшилась за 2020 год на 212 тыс. руб. (на начало года задолженность в сумме 990 тыс. руб., на конец года – 778 тыс. руб.). В общем снижении задолженности произошла за счет уменьшения задолженности по поставщикам и подрядчикам , по налогам и сборам . Обществом своевременно и в полном объеме производились расчеты с бюджетом и внебюджетными фондами , просроченной задолженности по уплате налогов и сборов нет .
10. По итогам 2020 года получена прибыль в сумме 4 273 тыс.руб.
11. Перечень связанных сторон и характер взаимоотношений между ними

Наименование связанной стороны	Вид договора	Вид операций
ООО «Транзит-С»	поставщик	Аренда
ООО «Транзит-С»	покупатель	экспедиция
ООО «Транзит-В»	Займы	Займы полученные
ООО «Транзит-Р»	займы	Займы полученные
ООО «Транзит-С»	займы	Займы выданные

ООО «Ф.Транзит»	займы	Займы выданные
ООО «Ф.Транзит»	покупатель	экспедиция

12. Существенные события после отчетной даты отсутствуют .

13. Непрерывность деятельности

В настоящее время невозможно достоверно оценить потенциальное влияние дальнейшего развития политической и экономической ситуации на будущее финансовое положение Общества , в связи с чем Руководство Общества принимает все необходимые меры для минимизации негативных последствий от реализации макроэкономических рисков, поддержания устойчивого положения и дальнейшего развития бизнеса Общества в сложившихся обстоятельствах . ООО «Транзит-Т» работает над перспективами развития предприятия и изыскивает возможности увеличения доходности предприятия.

Директор ООО «Транзит-Т»

Главный бухгалтер



Николенко А.В.

Виневцева Е.А.

**Пояснения к бухгалтерскому балансу  
и отчету о финансовых результатах (тыс. руб.)**

**1. Нематериальные активы и расходы на научно-исследовательские, опытно-конструкторские и технологические работы (НИОКР)**  
**1.1. Наличие и движение нематериальных активов**

с.1

Наименование показателя	Код	Период	Изменения за период														
			На начало года		Поступило				Выбыло		Убыток от обесценения		Переоценка		На конец периода		
			первоначальная стоимость	накопленная амортизация и убытки от обесценения	первоначальная стоимость	накопленная амортизация и убытки от обесценения	первоначальная стоимость	накопленная амортизация и убытки от обесценения	первоначальная стоимость	накопленная амортизация и убытки от обесценения	Убыток от обесценения	Первоначальная стоимость	накопленная амортизация	первоначальная стоимость	накопленная амортизация и убытки от обесценения		
Нематериальные активы - всего	5100	за 2020 г.	-	-	-	-	-	-	-	-	-	-	-	-	-	-	-
в том числе:	5110	за 2019 г.	-	-	-	-	-	-	-	-	-	-	-	-	-	-	-
	5101	за 2020 г.	-	-	-	-	-	-	-	-	-	-	-	-	-	-	-
	5111	за 2019 г.	-	-	-	-	-	-	-	-	-	-	-	-	-	-	-


**1.2. Первоначальная стоимость нематериальных активов, созданных самой организацией**

Наименование показателя	Код	
	На 31 декабря 2020 г.	На 31 декабря 2019 г.
Всего	5120	На 31 декабря 2018 г.
в том числе:	5121	-



**1.5. Незаконченные и неоформленные НИОКР и незаконченные операции по приобретению нематериальных активов**

Наименование показателя	Код	Период	На начало года	Изменения за период		На конец периода
				затраты за период	списано затрат как не давших положительного результата	
Затраты по незаконченным исследованиям и разработкам - всего	5160	за 2020 г.	-	-	принято к учету в качестве нематериальных активов или НИОКР	-
	5170	за 2019 г.	-	-	-	-
в том числе:	5161	за 2020 г.	-	-	-	-
	5171	за 2019 г.	-	-	-	-
незаконченные операции по приобретению нематериальных активов - всего	5180	за 2020 г.	-	-	-	-
	5190	за 2019 г.	-	-	-	-
в том числе:	5181	за 2020 г.	-	-	-	-
	5191	за 2019 г.	-	-	-	-

Руководитель  (подпись)  
 10 марта 2021 г.

Николенко Александр  
 Васильевич  
 (расшифровка подписи)



## 2.2. Незавершенные капитальные вложения

Наименование показателя	Код	Период	На начало года	Изменения за период			На конец периода
				затраты за период	списано	принято к учету в качестве основных средств или увеличена стоимость	
Незавершенное строительство и незаконченные операции по приобретению, модернизации и т.п. основных средств - всего	5240	за 2020 г.	-	-	-	-	
	5250	за 2019 г.	-	-	-	-	
в том числе:	5241	за 2020 г.	-	-	-	-	
	5251	за 2019 г.	-	-	-	-	


## 2.3. Изменение стоимости основных средств в результате достройки, дооборудования, реконструкции и частичной ликвидации

Наименование показателя	Код	за 2019 г.	
		за 2020 г.	за 2019 г.
Увеличение стоимости объектов основных средств в результате достройки, дооборудования, реконструкции - всего	5260	-	-
	5261	-	-
Уменьшение стоимости объектов основных средств в результате частичной ликвидации - всего:	5270	-	-
	5271	-	-

## 2.4. Иное использование основных средств

Наименование показателя	Код	На 31 декабря 2020 г.	На 31 декабря 2019 г.	На 31 декабря 2018 г.
Переданные в аренду основные средства, числящиеся на балансе	5280	-	-	-
Переданные в аренду основные средства, числящиеся за балансом	5281	-	-	-
Полученные в аренду основные средства, числящиеся на балансе	5282	-	-	-
Полученные в аренду основные средства, числящиеся за балансом	5283	-	-	-
Объекты недвижимости, принятые в эксплуатацию и фактически используемые, находящиеся в процессе государственной регистрации	5284	-	-	-
Основные средства, переведенные на консервацию	5285	-	-	-
Иное использование основных средств (залог и др.)	5286	-	-	-
	5287	-	-	-

Руководитель



Николенко Александр  
Васильевич

(расшифровка подписи)

10 марта 2021 г.


### 3. Финансовые вложения

#### 3.1. Наличие и движение финансовых вложений

Наименование показателя	Код	Период	На начало года		Изменения за период					На конец периода		
			первоначальная стоимость	накопленная коррек- тировка	Поступило	выбыло (погашено)		начисление процентов (включая доведение первоначальной стоимости до номинальной)	Текущей рыночной стоимости (убытков от обесценения)	первоначальная стоимость	накопленная коррек- тировка	
						первоначальная стоимость	накопленная коррек- тировка					
Долгосрочные - всего	5301	за 2020 г.	-	-	-	-	-	-	-	-	-	-
	5311	за 2019 г.	-	-	-	-	-	-	-	-	-	-
в том числе:												
Краткосрочные - всего	5302	за 2020 г.	-	-	-	-	-	-	-	-	-	-
	5312	за 2019 г.	-	-	-	-	-	-	-	-	-	-
	5305	за 2020 г.	54 800	-	4 436 700	(4 421 300)	-	-	-	70 200	-	-
	5315	за 2019 г.	47 000	-	1 590 710	(1 582 910)	-	-	-	54 800	-	-
в том числе:												
	5306	за 2020 г.	-	-	-	-	-	-	-	-	-	-
	5316	за 2019 г.	-	-	-	-	-	-	-	-	-	-
Финансовых вложений - Итого	5300	за 2020 г.	54 800	-	4 436 700	(4 421 300)	-	-	-	70 200	-	-
	5310	за 2019 г.	47 000	-	1 590 710	(1 582 910)	-	-	-	54 800	-	-

## 3.2. Иное использование финансовых вложений

Наименование показателя	Код	На 31 декабря 2020 г.	На 31 декабря 2019 г.	На 31 декабря 2018 г.
Финансовые вложения, находящиеся в залоге - всего	5320	-	-	-
В том числе:				
Финансовые вложения, переданные третьим лицам (кроме продажи) - всего	5321	-	-	-
В том числе:	5325	-	-	-
Иное использование финансовых вложений	5326	-	-	-
	5329	-	-	-

Руководитель  (подпись)  
 10 марта 2021 г.


Николенко Александр  
 Васильевич  
 (расшифровка подписи)



## 4.2. Запасы в залоге

Наименование показателя	Код	На 31 декабря 2020 г.	На 31 декабря 2019 г.	На 31 декабря 2018 г.
Запасы, не оплаченные на отчетную дату - всего	5440	-	-	-
в том числе:				
Запасы, находящиеся в залоге по договору - всего	5441	-	-	-
в том числе:	5445	-	-	-
	5446	-	-	-

Руководитель



(подпись)

Николенко Александр

Васильевич

(расшифровка подписи)

10 марта 2021 г.



## 5.2. Просроченная дебиторская задолженность

Наименование показателя	На 31 декабря 2020 г.		На 31 декабря 2019 г.		На 31 декабря 2018 г.	
	Код	учтенная по условиям договора	балансовая стоимость	учтенная по условиям договора	балансовая стоимость	учтенная по условиям договора
Всего	5540	-	-	-	-	-
в том числе:						
расчеты с покупателями и заказчиками	5541	-	-	-	-	-
расчеты с поставщиками и заказчиками (в части авансовых платежей, предоплат)	5542	-	-	-	-	-
прочая	5543	-	-	-	-	-
	5544	-	-	-	-	-


## 5.3. Наличие и движение кредиторской задолженности

Наименование показателя	Код	Период	Остаток на начало года	Изменения за период					перевод из кредиторской в дебиторскую задолженность	перевод из дебиторской в кредиторскую задолженность	перевод из долгосрочную задолженность	Остаток на конец периода
				поступление		погашение	выбыло	списание на финансовый результат				
				в результате хозяйственных операций (сумма долга по сделке, операции)	причитающиеся проценты, штрафы и иные начисления							
Долгосрочная кредиторская задолженность - всего	5551	за 2020 г.	-	-	-	-	-	-	-	-	-	-
	5571	за 2019 г.	-	-	-	-	-	-	-	-	-	-
в том числе:												
кредиты	5552	за 2020 г.	-	-	-	-	-	-	-	-	-	-
	5572	за 2019 г.	-	-	-	-	-	-	-	-	-	-
займы	5553	за 2020 г.	-	-	-	-	-	-	-	-	-	-
	5573	за 2019 г.	-	-	-	-	-	-	-	-	-	-
прочая	5554	за 2020 г.	-	-	-	-	-	-	-	-	-	-
	5574	за 2019 г.	-	-	-	-	-	-	-	-	-	-
	5555	за 2020 г.	-	-	-	-	-	-	-	-	-	-
	5575	за 2019 г.	-	-	-	-	-	-	-	-	-	-
Краткосрочная кредиторская задолженность - всего	5560	за 2020 г.	990	28 677	-	-	(28 889)	-	-	-	-	778
	5580	за 2019 г.	1 300	36 959	-	-	(37 269)	-	-	-	-	990
в том числе:												
расчеты с поставщиками и подрядчиками	5561	за 2020 г.	796	26 417	-	-	(26 627)	-	-	-	-	586
	5581	за 2019 г.	1 097	34 078	-	-	(34 379)	-	-	-	-	796
авансы полученные	5562	за 2020 г.	-	-	-	-	-	-	-	-	-	-
	5582	за 2019 г.	-	-	-	-	-	-	-	-	-	-
расчеты по налогам и взносам	5563	за 2020 г.	117	805	-	-	(810)	-	-	-	-	112
	5583	за 2019 г.	141	1 049	-	-	(1 073)	-	-	-	-	117
кредиты	5564	за 2020 г.	-	-	-	-	-	-	-	-	-	-
	5584	за 2019 г.	-	-	-	-	-	-	-	-	-	-
займы	5565	за 2020 г.	-	-	-	-	-	-	-	-	-	-
	5585	за 2019 г.	-	-	-	-	-	-	-	-	-	-
прочая	5566	за 2020 г.	77	1 455	-	-	(1 452)	-	-	-	-	80
	5586	за 2019 г.	62	1 832	-	-	(1 817)	-	-	-	-	77
	5567	за 2020 г.	-	-	-	-	-	-	-	-	-	-
	5587	за 2019 г.	-	-	-	-	-	-	-	-	-	-
Итого	5550	за 2020 г.	990	28 677	-	-	(28 889)	-	-	X	X	778
	5570	за 2019 г.	1 300	36 959	-	-	(37 269)	-	-	X	X	990

## 5.4. Просроченная кредиторская задолженность

Наименование показателя	Код	На 31 декабря 2020 г.	На 31 декабря 2019 г.	На 31 декабря 2018 г.
Всего	5590	-	-	-
в том числе:				
расчеты с поставщиками и подрядчиками	5591	-	-	-
расчеты с покупателями и заказчиками	5592	-	-	-
	5593	-	-	-

Руководитель



Николенко Александр  
Васильевич  
(расшифровка подписи)

10 марта 2021 г.

### 6. Затраты на производство

Наименование показателя	Код	за 2020 г.	за 2019 г.
Материальные затраты	5610	-	-
Расходы на оплату труда	5620	1 317	1 685
Отчисления на социальные нужды	5630	352	514
Амортизация	5640	-	-
Прочие затраты	5650	126	133
Итого по элементам	5660	1 795	2 332
Изменение остатков (прирост [-]): незавершенного производства, готовой продукции и др.	5670	-	-
Изменение остатков (уменьшение [+]): незавершенного производства, готовой продукции и др.	5680	-	-
Итого расходы по обычным видам деятельности	5600	1 795	2 332

Руководитель \_\_\_\_\_ (подпись)  
 10 марта 2021 г.

\_\_\_\_\_  
 (расшифровка подписи)

Николenco Александр  
 Васильевич

## 7. Оценочные обязательства

Наименование показателя	Код	Остаток на начало года	Признано	Погашено	Списано как избыточная сумма	Остаток на конец периода
Оценочные обязательства - всего	5700	-	-	-	-	-
в том числе:	5701	-	-	-	-	-

Руководитель \_\_\_\_\_



(подпись)


Николенко Александр  
Васильевич

(расшифровка подписи)

10 марта 2021 г.

**8. Обеспечения обязательств**

Наименование показателя	Код	На 31 декабря 2020 г.	На 31 декабря 2019 г.	На 31 декабря 2018 г.
Полученные - всего	5800	-	-	-
в том числе:				
Выданные - всего	5801	-	-	-
в том числе:	5810	-	-	-
	5811	-	-	-

Руководитель  (подпись) \_\_\_\_\_  
 10 марта 2021 г. \_\_\_\_\_

Николенко Александр  
 Васильевич  
 (расшифровка подписи)

## 9. Государственная помощь

Наименование показателя	Код	за 2020 г.		за 2019 г.	
		На начало года	Получено за год	На начало года	Возвращено за год
Получено бюджетных средств - всего	5900	-	-	-	-
в том числе:					
на текущие расходы	5901	-	-	-	-
на вложения во внеоборотные активы	5905	-	-	-	-
Бюджетные кредиты - всего					
в том числе:					
за 2020 г.	5910	-	-	-	-
за 2019 г.	5920	-	-	-	-
за 2020 г.	5911	-	-	-	-
за 2019 г.	5921	-	-	-	-

Руководитель \_\_\_\_\_  
 (подпись)

Николенко Александр  
 Васильевич  
 (расшифровка подписи)

10 марта 2021 г.