

Пояснения к бухгалтерскому балансу
и отчету о финансовых результатах (тыс. руб (млн.руб))

Приложение № 3
к Приказу Министерства финансов
Российской Федерации
от 02.07.2010 №66н

1. Нематериальные активы и расходы на научно-исследовательские,
опытно-конструкторские и технологические работы (НИОКР)
1.1 Наличие и движение нематериальных активов

Наименование показателя	Код	Период	На начало года		Изменения за период						На конец периода	
			Первоначальная стоимость	Накопленная амортизация и убытки от обесценения	Поступило	Выбыло		Убыток от обесценения	Переоценка		Первоначальная стоимость	Накопленная амортизация
						Первоначальная стоимость	Накопленная амортизация и убытки от обесценения		Написано амортизации	Убыток от обесценения		
Нематериальные активы - всего	5100	За 2020 г.	91	(22)	-	-	(1)	-	-	-	91	(23)
	5110	За 2019 г.	79	(20)	12	-	(2)	-	-	-	91	(22)
В том числе:												
патент	5101	За 2020 г.	20	(20)	-	-	-	-	-	-	20	(20)
	5111	За 2019 г.	20	(20)	-	-	-	-	-	-	20	(20)
фирменный товарный знак	5102	За 2020 г.	71	(2)	-	-	(1)	-	-	-	71	(3)
	5112	За 2019 г.	59	-	12	-	(2)	-	-	-	71	(2)

1.2 Первоначальная стоимость нематериальных активов, созданных самой организацией

Наименование показателя	Код	На 31 декабря 2020 г.	На 31 декабря 2019 г.	На 31 декабря 2018 г.
Всего	5120	-	-	-

1.5 Незаконченные и неоформленные НИОКР и незаконченные операции по приобретению нематериальных активов

0710005 с. 3

Наименование показателя	Код	Период	На начало года	Изменения за период			На конец периода
				Затраты за период	Списано затрат, как не давших положительного результата	Принято к учету в качестве нематериальных активов или НИОКР	
Затраты по незаконченным исследованиям и разработкам - всего	5160	За 2020 г.	-	-	-	-	
	5170	За 2019 г.	-	-	-	-	
Незаконченные операции по приобретению нематериальных активов - всего	5180	За 2020 г.	-	-	-	-	
	5190	За 2019 г.	-	-	-	-	
В том числе:							
Фирменный товарный знак	5181	За 2020 г.	-	-	-	-	
	5191	За 2019 г.	-	-	-	-	

Руководитель Димитров Валерий (подпись) (расшифровка подписи)

29 Марта 2021 г.



2.2 Незавершенные капитальные вложения

07/0005 с. 5

Наименование показателя	Код	Период	На начало года	Изменения за период			На конец периода
				Загаты за период	Списано	Принято к учету в качестве основных средств или увеличена стоимость	
Незавершенное строительство и незавершенные операции по приобретению, модернизации и т.п. основных средств - всего	5240	За 2020 г.	-	100	-	100	-
	5250	За 2019 г.	-	3486	-	3486	-
	В том числе:						
Машины и оборудование	5241	За 2020 г.	-	100	-	100	-
	5251	За 2019 г.	-	485	-	485	-
	5242	За 2020 г.	-	-	-	-	-
Транспортные средства	5252	За 2019 г.	-	3001	-	3001	-

2.3 Изменение стоимости основных средств в результате достройки, дооборудования, реконструкции и частичной ликвидации

Наименование показателя	Код	За 2020 г.	За 2019 г.
Увеличение стоимости объектов основных средств в результате достройки, дооборудования, реконструкции - всего	5260	-	-
Уменьшение стоимости объектов основных средств в результате частичной ликвидации - всего	5270	-	-

2.4 Иное использование основных средств

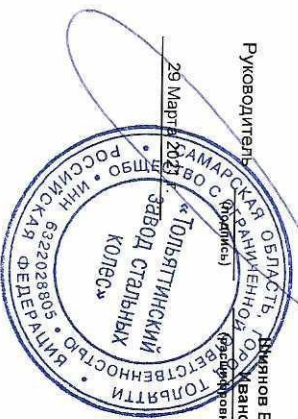
0710005 с 6

Наименование показателя	Код	На 31 декабря 2020 г.	На 31 декабря 2019 г.	На 31 декабря 2018 г.
Переданные в аренду основные средства, числящиеся на балансе	5280	-	-	-
Переданные в аренду основные средства, числящиеся за балансом	5281	-	-	-
Полученные в аренду основные средства, числящиеся на балансе	5282	-	-	-
Полученные в аренду основные средства, числящиеся за балансом	5283	23528	23528	23728
Объекты недвижимости, принятые в эксплуатацию и фактически используемые, находящиеся в процессе государственной регистрации	5284	-	-	-
Основные средства, переведенные на консервацию	5285	-	-	-
Иное использование основных средств (заполн. и др.)	5286	-	-	-

Руководитель Иванов Валерий

(подпись) Иванов Валерий

29 Марте 2021 г.



3. Финансовые вложения
3.1 Наличие и движение финансовых вложений

Наименование показателя	Код	Период	На начало года		Изменения за период		На конец периода				
			Первоначальная стоимость	Накопленная корректировка	Поступило	Выбыло (погашено)	Начисление процентов (включая доведение первоначальной стоимости до номинальной)	Текущей рыночной стоимости (убыток от обесценения)	Первоначальная стоимость	Накопленная корректировка	
Долгосрочные - всего	5301	3а 2020 г.	224295	-	400	(185628)	-	1002	-	40069	-
в том числе:	5311	3а 2019 г.	15052	-	82019	(27341)	-	14565	-	224295	-
Финансовые вложения	5302	3а 2020 г.	11817	-	-	(112750)	-	1002	-	69	-
	5312	3а 2019 г.	104607	-	400	(7800)	-	15010	-	11817	-
Предоставленные займы	5303	3а 2020 г.	112478	-	-	(72878)	-	-	-	40000	-
	5313	3а 2019 г.	50445	-	82019	(19541)	-	(445)	-	112478	-
Краткосрочные - всего	5305	3а 2020 г.	4482	-	3100	(3205)	-	-	-	2377	-
в том числе:	5315	3а 2019 г.	10956	-	20586	(27050)	-	-	-	4482	-
Предоставленные займы	5306	3а 2020 г.	4482	-	3100	(3205)	-	-	-	2377	-
	5316	3а 2019 г.	10956	-	20586	(27060)	-	-	-	4482	-
Финансовых вложений - Итого	5300	3а 2020 г.	228777	-	3500	(190833)	-	1002	-	42446	-
	5310	3а 2019 г.	166008	-	102605	(54401)	-	14565	-	228777	-


3.2. Иное использование финансовых вложений

Наименование показателя	Код	На 31 декабря 2020 г.	На 31 декабря 2019 г.	На 31 декабря 2018 г.
Финансовые вложения, находящиеся в залоге - всего	5320	-	-	-
Финансовые вложения, переданные третьим лицам (кроме продажи) - всего	5325	-	-	-
Иное использование финансовых вложений	5329	-	-	-

Руководитель

Шинков Владимир
Иванович

29 Марта 2021 г.



4. Запасы
4.1 Наличие и движение запасов

Наименование показателя	Код	Период	На начало года		Изменения за период						На конец периода	
			Себестоимость	Величина резерва под снижение стоимости	Выбыло	Резерв под снижение стоимости	Убытков от снижения стоимости	Оборот запасов между их группами (видами)	Себестоимость	Величина резерва под снижение стоимости		
Запасы - всего	5400	За 2020 г.	443912	-	187033	(565751)	-	-	X	65194	-	
в том числе:	5420	За 2019 г.	335384	-	838230	(728840)	-	-	X	443912	-	
Материалы	5401	За 2020 г.	169786	-	84196	(76364)	-	-	(149680)	27938	-	
	5421	За 2019 г.	210423	-	512714	(6827)	-	-	(546524)	169786	-	
готовая продукция	5402	За 2020 г.	266614	-	109	(459022)	-	-	226486	34187	-	
	5422	За 2019 г.	119063	-	-	(984235)	-	-	831786	266614	-	
товары	5403	За 2020 г.	3065	-	81	(81)	-	-	-	3065	-	
	5423	За 2019 г.	3009	-	128	(23)	-	-	(49)	3065	-	
полуфабрикаты	5404	За 2020 г.	4447	-	-	(4541)	-	-	98	4	-	
	5424	За 2019 г.	2869	-	4	(372)	-	-	1946	4447	-	
Выпуск продукции	5405	За 2020 г.	-	-	-	(46)	-	-	(46)	-	-	
	5425	За 2019 г.	-	-	-	-	-	-	-	-	-	
прочие запасы	5406	За 2020 г.	-	-	102647	(256971)	-	-	(76950)	-	-	
	5426	За 2019 г.	-	-	325384	(37383)	-	-	(288001)	-	-	

4.2 Запасы в залоге

Наименование показателей	Код	На 31 декабря 2020 г.	На 31 декабря 2019 г.	На 31 декабря 2018 г.
Запасы, не оплаченные на отчетную дату - всего	5440	-	-	-
Запасы, находящиеся в залоге по договору - всего	5445	-	-	-


Руководитель

Динчов Валерий

Иванов

(подпись)

29 Марта 2021



5. Дебиторская и кредиторская задолженность
5.1 Наличие и движение дебиторской задолженности

Наименование показателя	Код	Период	На начало года		Изменения за период						На конец периода	
			Учтенная по условиям договора	Величина резерва по сомнительным долгам	Поступление	Прочитающиеся проценты, штрафы и иные начисления	Погашение	Списание на финансовый результат	Восстановление резерва	Перевод из долгов-срочно-срочность	Учтенная по условиям договора	Величина резерва по сомнительным долгам
Долгосрочная дебиторская задолженность - всего	5501	За 2020 г.	-	-	-	-	-	-	-	-	-	-
		За 2019 г.	-	-	-	-	-	-	-	-	-	-
Краткосрочная дебиторская задолженность - всего	5510	За 2020 г.	215048	(17015)	674609	4097	(425089)	(2407)	-	17015	486251	-
		За 2019 г.	178896	(17015)	988710	6889	(958947)	-	-	-	215048	(17015)
В том числе:												
покупатели и заказчики	5511	За 2020 г.	184938	(17015)	671792	-	(399530)	(83)	-	17015	457117	-
		За 2019 г.	156285	(17015)	971895	-	(943242)	-	-	-	184938	(17015)
Поставщики и подрядчики	5512	За 2020 г.	24028	-	2804	-	(20957)	(2324)	-	-	3551	-
		За 2019 г.	22209	-	16537	-	(14718)	-	-	-	24028	-
расчеты с разными дебиторами и кредиторами	5513	За 2020 г.	5786	-	-	4097	(4324)	-	-	-	5582	-
		За 2019 г.	84	-	-	6889	(987)	-	-	-	5786	-
расчеты по налогам и сборам	5514	За 2020 г.	294	-	7	-	(276)	-	-	-	25	-
		За 2019 г.	18	-	276	-	-	-	-	-	294	-
расчеты с подотчетными лицами	5515	За 2020 г.	2	-	6	-	(2)	-	-	-	6	-
		За 2019 г.	-	-	2	-	-	-	-	-	2	-
Итого	5500	За 2020 г.	215048	(17015)	674609	4097	(425089)	(2407)	-	17015	486251	-
		За 2019 г.	178896	(17015)	988710	6889	(958947)	-	-	-	215048	(17015)

5.2 Просроченная дебиторская задолженность

Наименование показателя	Код	На 31 Декабря 2020 г.		На 31 Декабря 2019 г.		На 31 Декабря 2018 г.	
		Угнетная по условиям договора	Балансовая стоимость	Угнетная по условиям договора	Балансовая стоимость	Угнетная по условиям договора	Балансовая стоимость
Всего	5540	-	-	17015	-	17015	-
в том числе:							
расчеты с покупателями и заказчиками	5541	-	-	17015	-	17015	-

5.3 Наличие и движение кредиторской задолженности

Наименование показателя	Код	Период	Остаток на начало года	Изменения за период						Остаток на конец периода
				Поступление		Выбыло		Перевод из долго- в краткосрочную задолженность		
				В результате хозяйственных операций (сумма долга по сделке, операциям)	Прочитавшиеся проценты штрафы и иные начисления	Погашение	Списание на финансовый результат			
Долгосрочная кредиторская задолженность - всего	5551	За 2020 г.	153724	71831	-	(225555)	-	-	-	153724
в том числе:										
займы	5552	За 2020 г.	589	-	-	(589)	-	-	-	-
	5572	За 2019 г.	-	38491	-	(37902)	-	-	-	589
кредиты	5553	За 2020 г.	153135	71831	-	(224986)	-	-	-	-
	5573	За 2019 г.	86300	308523	-	(241688)	-	-	-	153135
Краткосрочная кредиторская задолженность - всего	5560	За 2020 г.	354637	336482	4285	(465591)	-	-	-	229812
в том числе:										
Поставщики и подрядчики	5561	За 2020 г.	317354	180374	-	(315790)	-	-	-	181938
	5581	За 2019 г.	226782	809058	-	(718486)	-	-	-	317354
Получатели и заказчики	5562	За 2020 г.	171	-	-	(165)	-	-	-	5
	5582	За 2019 г.	3	171	-	(3)	-	-	-	171
Налоги и сборы	5563	За 2020 г.	21008	117370	-	(97367)	-	-	-	41011
	5583	За 2019 г.	37478	204478	-	(220948)	-	-	-	21008
Расходы по сод страхованию	5564	За 2020 г.	2904	8363	-	(9878)	-	-	-	1389
	5584	За 2019 г.	2284	31343	-	(30723)	-	-	-	2904
Расчеты по оплате труда	5565	За 2020 г.	6052	27366	-	(30701)	-	-	-	2717
	5585	За 2019 г.	3549	101233	-	(98730)	-	-	-	6052
расчеты с подотчетными лицами	5566	За 2020 г.	-	-	-	-	-	-	-	-
	5586	За 2019 г.	15	-	-	(15)	-	-	-	-
расчеты с разными дебиторами и кредитор	5567	За 2020 г.	4876	2309	-	(5502)	-	-	-	1682
	5587	За 2019 г.	2298	41089	-	(38512)	-	-	-	4876
займы	5568	За 2020 г.	2272	700	-	(6187)	-	-	-	1070
	5588	За 2019 г.	-	8000	-	(19207)	-	-	-	2272
Итого	5550	За 2020 г.	508361	408313	4285	(691146)	-	-	X	229812
	5570	За 2019 г.	358709	1542386	13479	(1406214)	-	-	X	508360

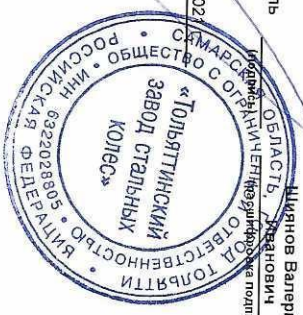
5.4 Просроченная кредиторская задолженность

07/0005 с. 12

Наименование показателя	Код	На 31 Декабря 2020 г.	На 31 Декабря 2019 г.	На 31 Декабря 2018 г.
Всего	5590	-	-	-

Руководитель Щинов Валерий
Иванович (подпись)

29 Марта 2021



6. Затраты на производство


Наименование показателя	Код	За 2020 г.	За 2019 г.
Материальные затраты	5610	157490	546524
Расходы на оплату труда	5620	22055	103045
Отчисления на социальные нужды	5630	6961	30927
Амортизация	5640	689	2135
Прочие затраты	5650	65285	189352
Итого по элементам	5660	252480	871983
Изменение остатков (прирост(-); незавершенного производства, готовой продукции и др.	5670	-	-
Изменение остатков (уменьшение(+); незавершенного производства, готовой продукции и др.	5680	236870	(149129)
Итого расходы по обычным видам деятельности	5600	489350	722854

Руководитель

Иванович Валерий

(расшифровать подписи)

29 Марта 2021 г.



7. Ценочные обязательства

07.0005 с. 13

Наименование показателя	Код	Остаток на начало года	Признано	Погашено	Списано как избыточная сумма	Остаток на конец периода
Ценочные обязательства - всего	5700	8417	-	(8987)	-	1430
в том числе:						
резервы отпусков	5701	8417	-	(8987)	-	1430

Руководитель ООО «Минский завод стальных колес» Иванов И.И. (подпись)

