

# **Общество с ограниченной ответственностью «Вербена Кампани»**

119270, Москва г, Лужнецкая наб, дом № 2/4, строение 23, офис часть 201

## **Пояснения к бухгалтерскому балансу и отчету о финансовых результатах**

### **ООО «Вербена Кампани» за 2020 год**

#### **1. Сведения об обществе**

1.1. Полное наименование организации: Общество с ограниченной ответственностью «Вербена Кампани» (Далее ООО «Вербена Кампани», Общество).

1.2. Местонахождение (адрес): 119270, Москва г., Лужнецкая наб., д. 2/4, стр. 23, офис часть 201.

1.3. Дата государственной регистрации: 29.09.2011 г.

1.4. Участником Общества является Беляков А.В., размер доли в уставном капитале ООО «Вербена Кампани» составляет 100%.

1.5. Генеральный директор – Науменко О.В. с 19.12.2017 г. на основании Решения № 2 от 18.12.2017 г.

1.6. Численность работников на 31 декабря 2020 года составляла 2 человека. Среднесписочная численность за 2020 год составила 2 человека.

1.8. Основным видом деятельности ООО «Вербена Кампани» является аренда и управление собственным или арендованным недвижимым имуществом (ОКВЭД 68.20). Общество осуществляет деятельность в порядке, установленном законодательством РФ, и по видам, утвержденным Уставом организации.

Предприятие относится к субъектам малого предпринимательства с 01 августа 2016 г. Бухгалтерская отчетность сформирована организацией исходя из действующих в Российской Федерации правил бухгалтерского учета и отчетности.

Бухгалтерская отчетность организации подлежит обязательному аудиту.

ООО «Вербена Кампани» соблюдает нормативные правовые акты Российской Федерации, в том числе Федеральный закон от 7 августа 2001 г. № 115-ФЗ «О противодействии легализации (отмыванию) доходов, полученных преступным путем, и финансированию терроризма», а также законодательство о противодействии коррупции.

В период после окончания отчетного периода (после 31.12.2020 г.) до момента завершения подготовки годовой отчетности отсутствуют события, которые оказали или могут оказать влияние на финансовое состояние, движение денежных средств или результаты деятельности организации.

#### **2. Основные элементы учетной политики**

2.1. Отражение фактов хозяйственной деятельности производится с использованием принципа временной определенности, который подразумевает, что факты хозяйственной деятельности относятся к тому периоду, в котором они имели место, независимо от фактического времени поступления и выплаты денежных средств, связанных с этими фактами.

2.2. Бухгалтерский учет ведется с применением Плана счетов бухгалтерского учета финансово-хозяйственной деятельности организаций и Инструкции по его применению, утвержденному Приказом Минфина РФ от 31 октября 2000 года № 94н.

2.3. Бухгалтерский учет ведётся с использованием специализированной бухгалтерской компьютерной программы 1С: Предприятие 8.3.

2.4. Приобретение материалов в бухгалтерском учете отражается с применением счета 10 «Материалы», на котором формируется фактическая себестоимость материалов и отражается их движение.

2.5. При отпуске МПЗ в производство и ином выбытии методом оценки «по средней себестоимости» применяется способ оценки исходя из среднемесячной фактической себестоимости, в расчет которой включаются количество, и стоимость материалов на начало месяца и все поступления за месяц.

2.7. Бухгалтерский учет затрат на производство ведётся на счете 20 «Основное производство» без использования счета 25 «Общепроизводственные расходы».

2.10. При начислении амортизации объектов основных средств и нематериальных активов применяется линейный способ. Переоценка основных средств не производится.

2.11. Резерв под снижение стоимости запасов не создавался, т.к. отсутствуют признаки обесценения.

2.12. Активы, в отношении которых выполняются условия, служащие основанием для принятия их к бухгалтерскому учету в качестве объектов основных средств, но стоимостью не более 40 000 рублей за единицу отражаются в бухгалтерском учете и отчетности в составе МПЗ.

2.13. Расходами по обычным видам деятельности являются расходы, связанные со сдачей в аренду офисных помещений, а именно амортизация, коммунальные и эксплуатационные услуги, аренда земельного участка, налог на имущество и прочие расходы. Такими расходами также считаются расходы, осуществление которых связано с выполнением работ, оказанием услуг.

2.14. При составлении бухгалтерской отчетности заемные обязательства (включая сумму основного долга и проценты к уплате) учитываются в составе краткосрочных, если они подлежат погашению в течение 12 месяцев после отчетной даты.

2.15. Начисленные проценты отражаются в составе прочих расходов в тех отчетных периодах, к которым относятся данные начисления.

2.16. Величина текущего налога на прибыль определяется на основе данных об условном расходе (условном доходе) по налогу на прибыль, постоянных и отложенных, налоговых активах и обязательствах, сформированных в бухгалтерском учете.

2.17. Проверка дебиторской задолженности на предмет необходимости создания (корректировки) резерва по сомнительным долгам осуществляется на конец каждого отчетного года. В случае наличия информации, с высокой степенью надежности, подтверждающей отсутствие возможности исполнения обязательства должником, задолженность признается сомнительной независимо от наличия и периода просрочки и иных обстоятельств.

### **3. Пояснения к бухгалтерскому балансу и отчету о финансовых результатах за 2020 год.**

3.1. Выручка от реализации составила - 87 450 тыс. руб. (без НДС);

По видам деятельности (без НДС):

- Аренда нежилых помещений – 87 450 тыс. руб.

3.2. Прочие доходы отсутствуют.

3.3. В составе прочих расходов учитываются расходы на оплату услуг банков, штрафы, пени, государственная пошлина.

3.4. Сумма общей дебиторской задолженности по состоянию на 31 декабря 2020 года составила 6 499 тыс. руб.

3.5. Сумма общей кредиторской задолженности предприятия по состоянию на 31 декабря 2020 года составила 43 687 тыс. руб., сумма НДС, начисленного с авансов, составила 7 475 тыс. руб.

3.6. Задолженность по полученным займам на 31 декабря 2020 года составляет 1 044 803 тыс. руб., в том числе в составе долгосрочных обязательств учитываются займы и долговые ценные бумаги в сумме 760 000 тыс. руб. и проценты в сумме 117 213 тыс. руб., а в составе краткосрочных обязательств учитываются долговые ценные бумаги в сумме 150 000 тыс. руб. и проценты в сумме 17 590 тыс. руб.

3.7. Первоначальная стоимость основных средств на 31.12.2020 г. составляет 976 332 тыс. руб., начисленная амортизация – 57 365 тыс. руб. Обществом в 2020 г. было введено в эксплуатацию два нежилых помещения на общую сумму 547 830 тыс. руб.,

3.8. Остаток денежных средств на расчетных счетах и денежных эквивалентов по состоянию на 31.12.2020 года составил 113 810 тыс. руб., в т. ч.:

- расчетные счета – 3 810 тыс. руб.

- краткосрочные депозиты – 110 000 тыс. руб.

3.9. В 2020 году произведен пересчет нераспределенной прибыли за 2018 и 2019 года.

Сумма нераспределенной прибыли на 31.12.2018 г. изменилась на 397 тыс. руб. и составила 30 139 тыс. руб.

Сумма нераспределенной прибыли на 31.12.2019 г. изменилась на 8 452 тыс. руб. и составила 18 003 тыс. руб.

Добавились отложенные налоговые обязательства:

- на 31.12.2018 г. – 397 тыс. руб.

- на 31.12.2019 г. – 8 452 тыс. руб.

#### 4. Сведения по персоналу

№ п/п	Показатель	За 2020 г.
1	Среднесписочная численность работников (чел)	2
2	Фонд оплаты труда (тыс. руб.)	2 992
3	Сумма страховых взносов (тыс. руб.)	736

#### 5. Сведения о собственном капитале

5.1 В 2020 году уставный капитал остался без изменений.

№ п/п	Показатель	На 31.12.2020 г.
1	Уставный капитал (тыс. руб.)	10

5.2 Государственную помощь в виде средств на текущие расходы и на вложения во внеоборотные активы организация не получала.

5.3. Чистые активы ООО «Вербена Кампани»:

На 01.01.2020 г. – 18 013 тыс. руб.

На 31.12.2020 г. – 15 854 тыс. руб.

Нераспределенная прибыль:

На 01.01.2020 г. – 18 003 тыс. руб.

На 31.12.2020 г. – 15 844 тыс. руб.

5.4. Убыток за 2020 год составил 2 159 тыс. руб.

#### 6. Сведения о связанных сторонах

Зависимыми и аффилированными лицами Общества являются:

- Беляков А.В. (бенефициарный владелец), размер доли в уставном капитале 100%,

- Науменко О.В. – генеральный директор (единоличный исполнительный орган).

Обществом в 2020 г. не выплачивались участникам Общества дивиденды, задолженность по дивидендам отсутствует.

В 2020 году Генеральному директору производилась выплата заработной платы. Выплата за год составила 2 032 231,59 руб. Премии и бонусы не выплачивались.

Финансовое положение Общества устойчиво, прекращение деятельности не планируется. Однако, существуют риски, связанные с колебанием рыночных цен на услуги, процентные риски.

## 7. Влияние коронавирусной инфекции на деятельность Организации

11 марта 2020 года Всемирная организация здравоохранения объявила о том, что распространение новой коронавирусной инфекции приобрело характер пандемии. Распространение COVID-19 привело к введению режима самоизоляции во многих странах и нарушению деловой активности, в том числе и в Российской Федерации.

В 2020 году Организация разработала и предприняла ряд мер, направленных на защиту от коронавируса и обеспечение нормальной текущей деятельности.

Деятельность Организации в 2020 году не прерывалась, неопределенность в отношении продолжения деятельности Организации отсутствует.

Распространение COVID-19 не оказывает существенного влияния на финансовую устойчивость Организации и ее бухгалтерскую (финансовую) отчетность.

Генеральный директор



Науменко О.В.

27 сентября 2021 г.

**Пояснения к бухгалтерскому балансу  
и отчету о финансовых результатах (тыс. руб.)**

**1. Нематериальные активы и расходы на научно-исследовательские, опытно-конструкторские и технологические работы (НИОКР)**  
**1.1. Наличие и движение нематериальных активов**

с.1

Наименование показателя	Код	Период	На начало года		Изменения за период						На конец периода		
			первоначальная стоимость	накопленная амортизация и убытки от обесценения	Поступило	Выбыло		Убыток от обесценения	Переоценка		первоначальная стоимость	накопленная амортизация и убытки от обесценения	
						первоначальная стоимость	накопленная амортизация и убытки от обесценения		Первоначальная стоимость	Накопленная амортизация			
Нематериальные активы - всего	5100	за 2020г.	-	-	-	-	-	-	-	-	-	-	-
	5110	за 2019г.	-	-	-	-	-	-	-	-	-	-	-
в том числе:	5101	за 2020г.	-	-	-	-	-	-	-	-	-	-	-
	5111	за 2019г.	-	-	-	-	-	-	-	-	-	-	-

**1.2. Первоначальная стоимость нематериальных активов, созданных самой организацией**

Наименование показателя	Код	На 31 декабря 2020 г.		На 31 декабря 2019 г.		На 31 декабря 2018 г.	
		5120	-	5120	-	-	-
Всего	5121	-	-	-	-	-	-
		-	-	-	-	-	-
в том числе:							

### 1.3. Нематериальные активы с полностью погашенной стоимостью

Наименование показателя	Код	На 31 декабря 2020 г.	На 31 декабря 2019 г.	На 31 декабря 2018 г.
Всего	5130	-	-	-
в том числе:	5131	-	-	-

### 1.4. Наличие и движение результатов НИОКР

Наименование показателя	Код	Период	На начало года		Изменения за период			На конец периода	
			первоначальная стоимость	часть стоимости, списанной на расходы	Поступило	Выбыло		первоначальная стоимость	часть стоимости, списанной на расходы за период
						первоначальная стоимость	часть стоимости, списанной на расходы		
НИОКР - всего	5140	за 2020г.	-	-	-	-	-	-	-
	5150	за 2019г.	-	-	-	-	-	-	-
в том числе:	5141	за 2020г.	-	-	-	-	-	-	-
	5151	за 2019г.	-	-	-	-	-	-	-

### 1.5. Незаконченные и неоформленные НИОКР и незаконченные операции по приобретению нематериальных активов

Наименование показателя	Код	Период	На начало года	Изменения за период		На конец периода
				затраты за период	списано затрат как не давших положительного результата	
Затраты по незаконченным исследованиям и разработкам - всего	5160	за 2020г.	-	-	-	-
	5170	за 2019г.	-	-	-	-
в том числе:	5161	за 2020г.	-	-	-	-
	5171	за 2019г.	-	-	-	-
незаконченные операции по приобретению нематериальных активов - всего	5180	за 2020г.	-	-	-	-
	5190	за 2019г.	-	-	-	-
в том числе:	5181	за 2020г.	-	-	-	-
	5191	за 2019г.	-	-	-	-



Руководитель \_\_\_\_\_  
(подпись)

Науменко Оксана  
Витальевна  
(расшифровка подписи)

27 сентября 2021 г.



## 2.2. Незавершенные капитальные вложения

Наименование показателя	Код	Период	На начало года	Изменения за период			На конец периода
				затраты за период	списано	принято к учету в качестве основных средств или увеличена стоимость	
Незавершенное строительство и незаконченные операции по приобретению, модернизации и т.п. основных средств - всего	5240	за 2020г.	469 390	130 814	(52 375)	(547 829)	-
	5250	за 2019г.	428 616	66 515	-	(25 741)	469 390
в том числе:	5241	за 2020г.	-	-	-	-	-
	5251	за 2019г.	-	-	-	-	-

## 2.3. Изменение стоимости основных средств в результате достройки, дооборудования, реконструкции и частичной ликвидации

Наименование показателя	Код	за 2019г.	
		за 2020г.	за 2019г.
Увеличение стоимости объектов основных средств в результате достройки, дооборудования, реконструкции - всего	5260	-	-
	5261	-	-
Уменьшение стоимости объектов основных средств в результате частичной ликвидации - всего:	5270	-	-
	5271	-	-

## 2.4. Иное использование основных средств

Наименование показателя	Код	На 31 декабря 2020 г.	На 31 декабря 2019 г.	На 31 декабря 2018 г.
Переданные в аренду основные средства, числящиеся на балансе	5280	-	-	-
Переданные в аренду основные средства, числящиеся за балансом	5281	-	-	-
Полученные в аренду основные средства, числящиеся на балансе	5282	-	-	-
Полученные в аренду основные средства, числящиеся за балансом	5283	-	-	-
Объекты недвижимости, принятые в эксплуатацию и фактически используемые, находящиеся в процессе государственной регистрации	5284	-	-	-
Основные средства, переведенные на консервацию	5285	-	-	-
Иное использование основных средств (залог и др.)	5286	-	-	-
	5287	-	-	-



Руководитель  
**Науменко Оксана  
 Витальевна**  
 (расшифровка подписи)

(подпись)

27 сентября 2021 г.



## 3.2. Иное использование финансовых вложений

Наименование показателя	Код	На 31 декабря 2020 г.	На 31 декабря 2019 г.	На 31 декабря 2018 г.
Финансовые вложения, находящиеся в залоге - всего	5320	-	-	-
в том числе:				
Финансовые вложения, переданные третьим лицам (кроме продажи) - всего	5321	-	-	-
в том числе:	5325	-	-	-
Иное использование финансовых вложений	5326	-	-	-
	5329	-	-	-



Науменко Оксана  
Витальевна  
(расшифровка подписи)


Руководитель \_\_\_\_\_  
(подпись)

27 сентября 2021 г.



## 4.2. Запасы в залоге

Наименование показателя	Код	На 31 декабря 2020 г.	На 31 декабря 2019 г.	На 31 декабря 2018 г.
Запасы, не оплаченные на отчетную дату - всего	5440	-	-	-
в том числе:				
Запасы, находящиеся в залоге по договору - всего	5441	-	-	-
в том числе:	5445	-	-	-
	5446	-	-	-



Руководитель (подпись)  
 Науменко Оксана  
 Витальевна  
 (расшифровка подписи)

27 сентября 2021 г.

**5. Дебиторская и кредиторская задолженность**  
**5.1. Наличие и движение дебиторской задолженности**

Наименование показателя	Код	Период	Изменения за период										На конец периода						
			На начало года					выбыло					перевод из дебиторской в кредиторскую задолженность	перевод из кредиторской в дебиторскую задолженность	учтенная по условиям договора	величина резерва по сомнительным долгам			
			учтенная по условиям договора	величина резерва по сомнительным долгам	в результате хозяйственных операций (сумма долга по сделке, операции)	поступление	причитающиеся проценты, штрафы и иные начисления	погашение	списание на финансовый результат	восстановление резерва	перевод из долговой в краткосрочную задолженность	перевод из дебиторской в кредиторскую задолженность							
Долгосрочная дебиторская задолженность - всего	5501	за 2020г.	-	-	-	-	-	-	-	-	-	-	-	-	-	-	-	-	-
	5521	за 2019г.	-	-	-	-	-	-	-	-	-	-	-	-	-	-	-	-	-
в том числе:																			
Расчеты с покупателями и заказчиками	5502	за 2020г.	-	-	-	-	-	-	-	-	-	-	-	-	-	-	-	-	-
	5522	за 2019г.	-	-	-	-	-	-	-	-	-	-	-	-	-	-	-	-	-
Авансы выданные	5503	за 2020г.	-	-	-	-	-	-	-	-	-	-	-	-	-	-	-	-	-
	5523	за 2019г.	-	-	-	-	-	-	-	-	-	-	-	-	-	-	-	-	-
Прочая	5504	за 2020г.	-	-	-	-	-	-	-	-	-	-	-	-	-	-	-	-	-
	5524	за 2019г.	-	-	-	-	-	-	-	-	-	-	-	-	-	-	-	-	-
	5505	за 2020г.	-	-	-	-	-	-	-	-	-	-	-	-	-	-	-	-	-
	5525	за 2019г.	-	-	-	-	-	-	-	-	-	-	-	-	-	-	-	-	-
Краткосрочная дебиторская задолженность - всего	5510	за 2020г.	7 497	-	1 532	-	-	-	-	(2 530)	-	-	-	-	-	-	-	6 499	-
	5530	за 2019г.	2 500	-	5 570	-	-	-	-	(573)	-	-	-	-	-	-	-	7 497	-
в том числе:																			
Расчеты с покупателями и заказчиками	5511	за 2020г.	901	-	1 396	-	-	-	-	(12)	-	-	-	-	-	-	-	2 285	-
	5531	за 2019г.	812	-	611	-	-	-	-	(522)	-	-	-	-	-	-	-	901	-
Авансы выданные	5512	за 2020г.	3 010	-	25	-	-	-	-	(1 623)	-	-	-	-	-	-	-	1 412	-
	5532	за 2019г.	843	-	2 190	-	-	-	-	(23)	-	-	-	-	-	-	-	3 010	-
Прочая	5513	за 2020г.	3 586	-	111	-	-	-	-	(895)	-	-	-	-	-	-	-	2 802	-
	5533	за 2019г.	845	-	2 769	-	-	-	-	(28)	-	-	-	-	-	-	-	3 586	-
	5514	за 2020г.	-	-	-	-	-	-	-	-	-	-	-	-	-	-	X	-	-
	5534	за 2019г.	-	-	-	-	-	-	-	-	-	-	-	-	-	-	X	-	-
Итого	5500	за 2020г.	7 497	-	1 532	-	-	-	-	(2 530)	-	-	-	-	-	-	-	6 499	-
	5520	за 2019г.	2 500	-	5 570	-	-	-	-	(573)	-	-	-	-	-	-	-	7 497	-

## 5.2. Просроченная дебиторская задолженность


Наименование показателя	На 31 декабря 2020 г.		На 31 декабря 2019 г.		На 31 декабря 2018 г.	
	Код	учтенная по условиям договора	балансовая стоимость	учтенная по условиям договора	балансовая стоимость	учтенная по условиям договора
Всего	5540	400	400	-	-	-
в том числе:						
расчеты с покупателями и заказчиками	5541	400	400	-	-	-
расчеты с поставщиками и заказчиками (в части авансовых платежей, предоплат)	5542	-	-	-	-	-
прочая	5543	-	-	-	-	-
	5544	-	-	-	-	-

## 5.3. Наличие и движение кредиторской задолженности

Наименование показателя	Код	Период	Остаток на начало года	Изменения за период				перевод из дебиторской в кредиторскую задолженность	перевод из кредиторской в дебиторскую задолженность	перевод из долгов в краткосрочную задолженность	спписание на финансовый результат	Остаток на конец периода
				поступление	погашение	причитающиеся проценты, штрафы и иные начисления	выбыло					
Долгосрочная кредиторская задолженность - всего	5551	за 2020г.	991 679	-	53 124	-	-	-	-	(167 590)	-	877 213
	5571	за 2019г.	1 061 864	6 619	56 804	(133 608)	-	-	-	-	-	991 679
в том числе:												
кредиты	5552	за 2020г.	-	-	-	-	-	-	-	-	-	-
	5572	за 2019г.	-	-	-	-	-	-	-	-	-	-
займы	5553	за 2020г.	991 679	-	53 124	-	-	-	-	(167 590)	-	877 213
	5573	за 2019г.	1 061 864	6 619	56 804	(133 608)	-	-	-	-	-	991 679
прочая	5554	за 2020г.	-	-	-	-	-	-	-	-	-	-
	5574	за 2019г.	-	-	-	-	-	-	-	-	-	-
	5555	за 2020г.	-	-	-	-	-	-	X	X	-	-
	5575	за 2019г.	-	-	-	-	-	-	X	X	-	-
Краткосрочная кредиторская задолженность - всего	5560	за 2020г.	26 216	18 320	1	(850)	-	-	-	167 590	-	211 277
	5580	за 2019г.	15 210	14 094	11	(3 099)	-	-	-	-	-	26 216
в том числе:												
расчеты с поставщиками и подрядчиками	5561	за 2020г.	17	2 931	-	-	-	-	-	-	-	2 949
	5581	за 2019г.	917	17	-	(917)	-	-	-	-	-	18
авансы полученные	5562	за 2020г.	22 747	15 108	-	(479)	-	-	-	-	-	37 375
	5582	за 2019г.	11 246	13 683	-	(2 182)	-	-	-	-	-	22 747
расчеты по налогам и взносам	5563	за 2020г.	3 452	281	1	(371)	-	-	-	-	-	3 363
	5583	за 2019г.	3 047	394	11	-	-	-	-	-	-	3 452
кредиты	5564	за 2020г.	-	-	-	-	-	-	-	-	-	-
	5584	за 2019г.	-	-	-	-	-	-	-	-	-	-
займы	5565	за 2020г.	-	-	-	-	-	-	-	167 590	-	167 590
	5585	за 2019г.	-	-	-	-	-	-	-	-	-	-
прочая	5566	за 2020г.	-	-	-	-	-	-	-	-	-	-
	5586	за 2019г.	-	-	-	-	-	-	-	-	-	-
	5567	за 2020г.	-	-	-	-	-	-	-	-	-	-
	5587	за 2019г.	-	-	-	-	-	-	-	-	-	-
Итого	5550	за 2020г.	1 017 895	18 320	53 125	(850)	-	-	-	X	-	1 088 490
	5570	за 2019г.	1 077 074	20 713	56 815	(136 707)	-	-	-	X	-	1 017 895

## 5.4. Просроченная кредиторская задолженность

Наименование показателя	Код	На 31 декабря 2020 г.	На 31 декабря 2019 г.	На 31 декабря 2018 г.
Всего	5590	-	-	-
в том числе:				
расчеты с поставщиками и подрядчиками	5591	-	-	-
расчеты с покупателями и заказчиками	5592	-	-	-
прочая задолженность	5593	-	-	-
	5594	-	-	-



Науменко Оксана  
Витальевна  
(расшифровка подписи)

Руководитель  
(подпись)  
ИПОВА \* 66981971

27 сентября 2021 г.

**6. Затраты на производство (расходы на продажу)\***

Наименование показателя	Код	за 2020г.	за 2019г.
Материальные затраты	5610	-	-
Расходы на оплату труда	5620	2 992	3 014
Отчисления на социальные нужды	5630	736	777
Амортизация	5640	19 039	14 054
Прочие затраты	5650	36 527	31 255
Итого по элементам	5660	59 294	49 100
Фактическая себестоимость проданных товаров	5665	-	-
Изменение остатков (прирост [-]): незавершенного производства, готовой продукции и др.	5670	-	-
Изменение остатков (уменьшение [+]): незавершенного производства, готовой продукции и др.	5680	-	-
Итого расходы по обычным видам деятельности	5600	59 294	49 100

\* - Для организаций, осуществляющих торговую деятельность добавлена строка 5665, учитывающая фактическую себестоимость товаров




Руководитель (подпись)

Науменко Оксана  
Витальевна  
(расшифровка подписи)

27 сентября 2021 г.

## 7. Оценочные обязательства

Наименование показателя	Код	Остаток на начало года	Признано	Погашено	Списано как избыточная сумма	Остаток на конец периода
Оценочные обязательства - всего	5700	-	-	-	-	-
в том числе:	5701	-	-	-	-	-



Науменко Оксана  
Витальевна  
(расшифровка подписи)

Руководитель (подпись)

27 сентября 2021 г.

### 8. Обеспечения обязательств

Наименование показателя	Код	На 31 декабря 2020 г.	На 31 декабря 2019 г.	На 31 декабря 2018 г.
Полученные - всего	5800	-	-	-
в том числе:				
Выданные - всего	5801	-	-	-
в том числе:	5810	-	-	-
	5811	-	-	-




Руководитель  
**Науменко Оксана Витальевна**  
 (расшифровка подписи)

Руководитель \_\_\_\_\_  
 (подпись)

27 сентября 2021 г.

## 9. Государственная помощь

Наименование показателя	Код	за 2020г.		за 2019г.	
		Получено	На начало года	Возвращено за год	На конец года
Получено бюджетных средств - всего	5900	-	-	-	-
в том числе:					
на текущие расходы	5901	-	-	-	-
на вложения во внеоборотные активы	5905	-	-	-	-
Бюджетные кредиты - всего					
в том числе:					
за 2020г.	5910	-	-	-	-
за 2019г.	5920	-	-	-	-
за 2020г.	5911	-	-	-	-
за 2019г.	5921	-	-	-	-



Руководитель  
**Науменко Оксана  
 Витальевна**  
 (расшифровка подписи)

(подпись)  
 5098974777

27 сентября 2021 г.